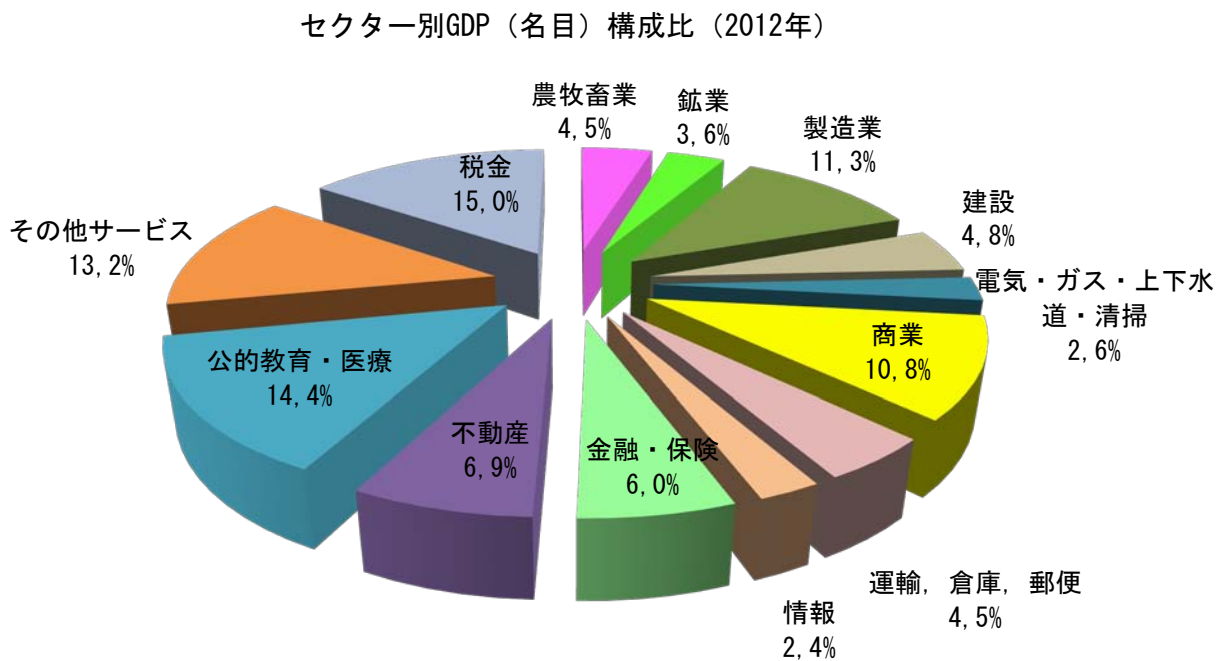
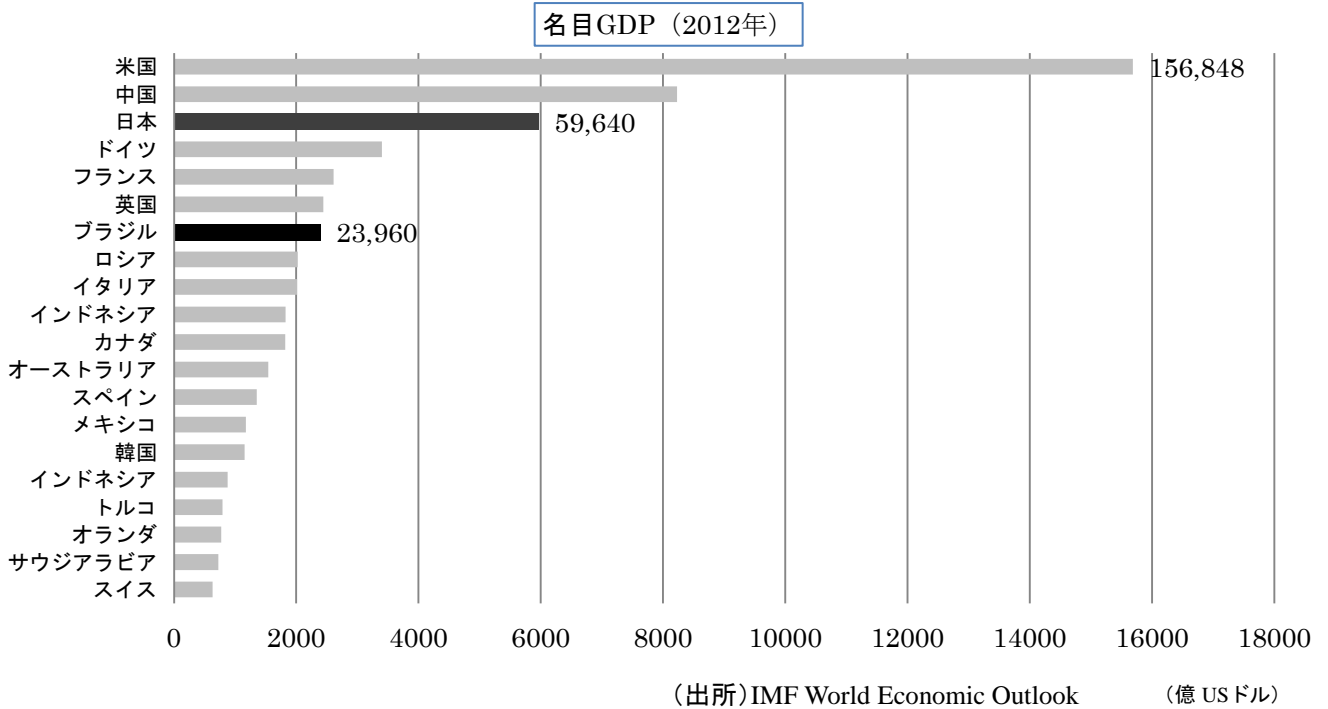


ブラジル経済・二国間経済関係概観

I. 経済構造

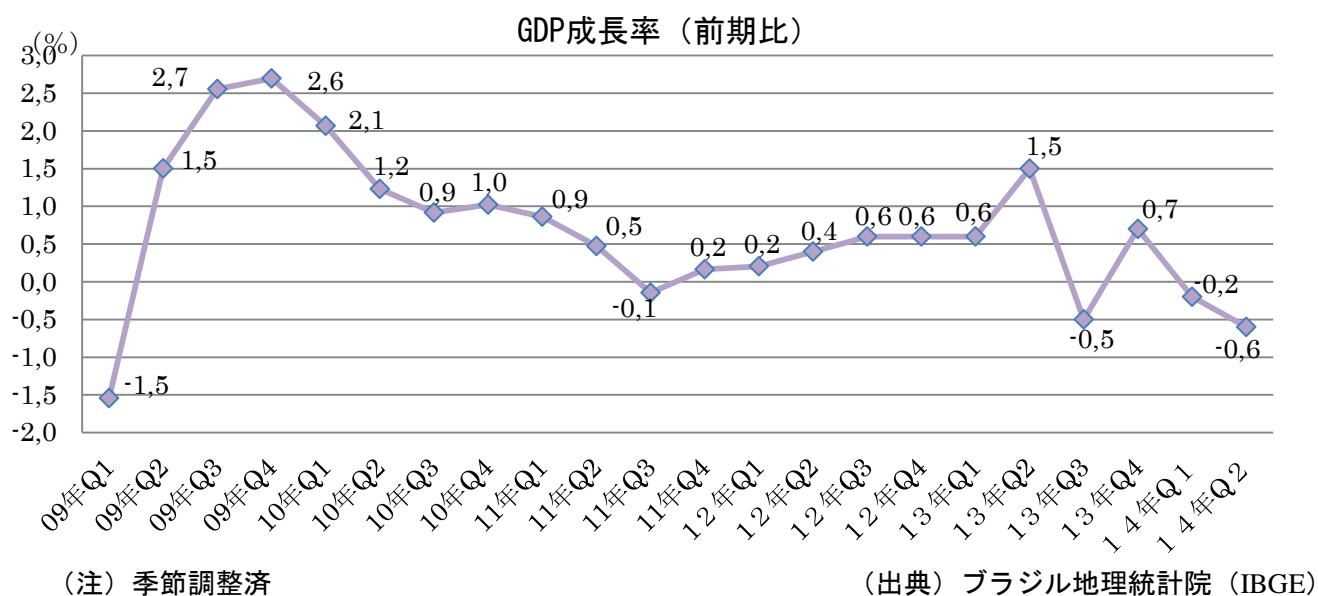
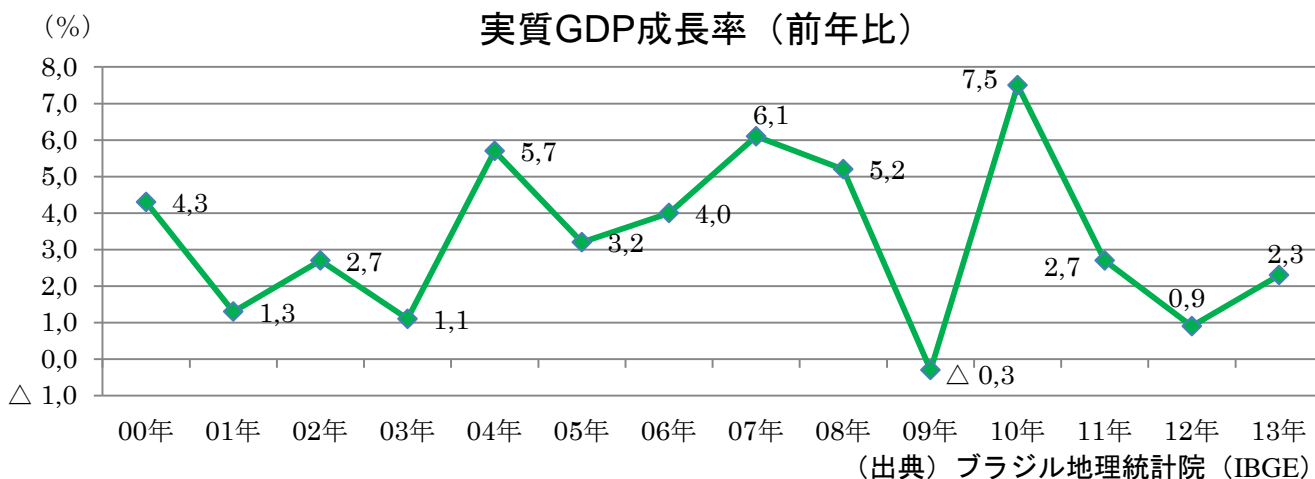
- ・ 世界第7位の経済規模(日本の約4割)。一人当たりGDPでは日本の約27%。
- ・ 世界有数の農業・資源国であるが、産業別国内総生産額では第三次産業が高ウエイト。



II. 経済の現状

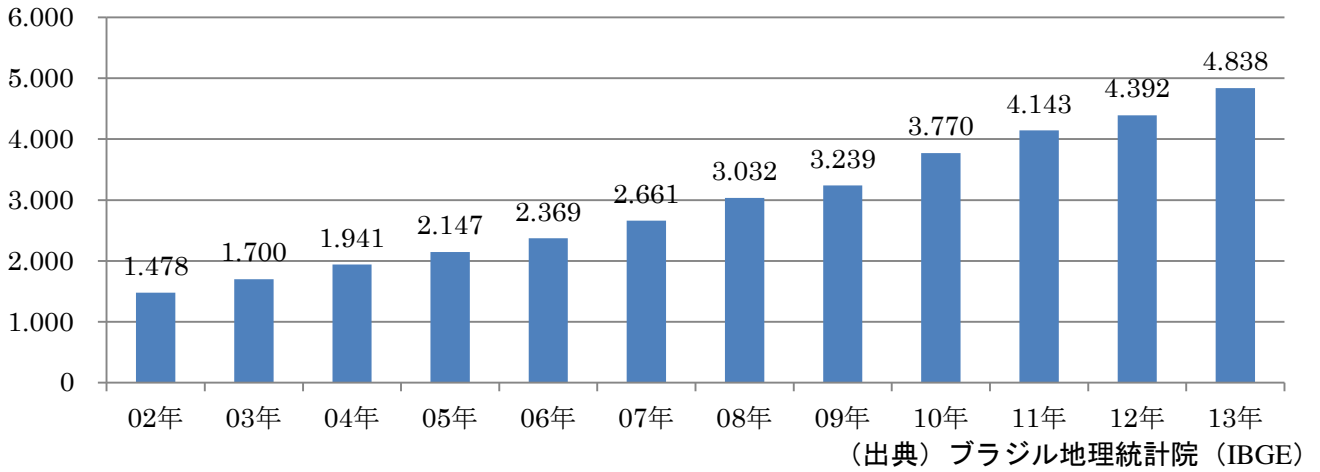
1. GDP 成長率

2013 年実質 GDP 成長率は、2.3%（2012 年 0.9%）と回復傾向を見せた。2014 年の成長率は前年よりも鈍化すると見られており、市場予測である「中銀 Focus」（9 月 26 日）によれば 0.30%となっている。

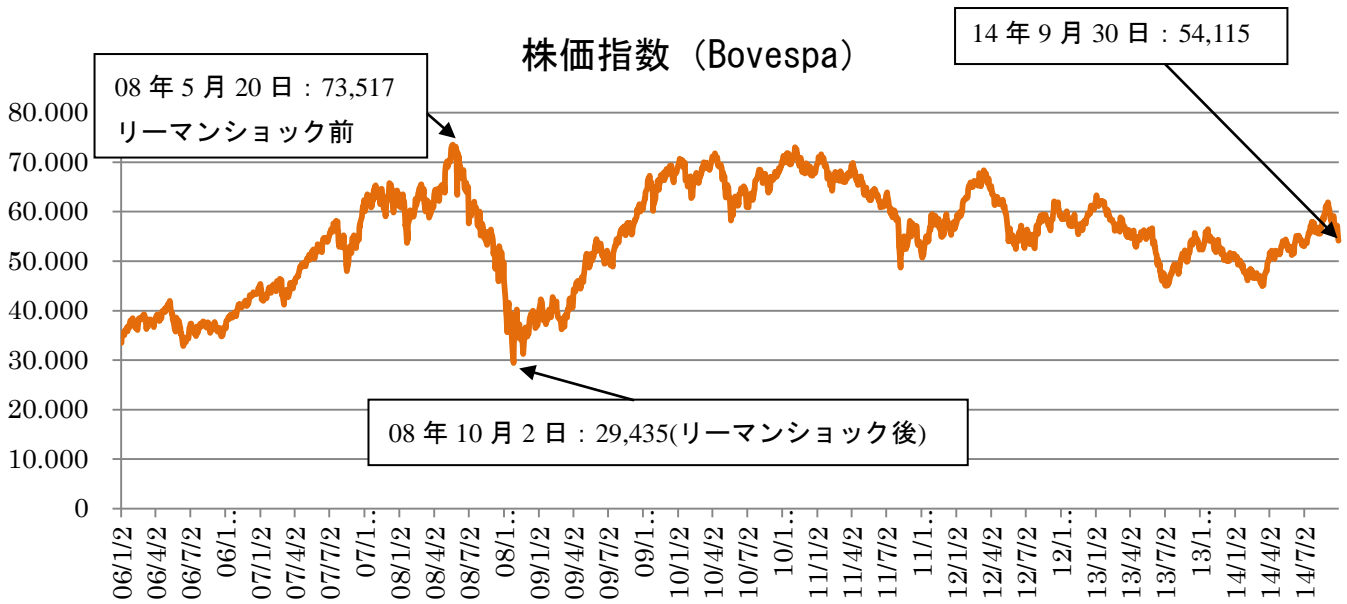


(10億リアル)

名目GDP額



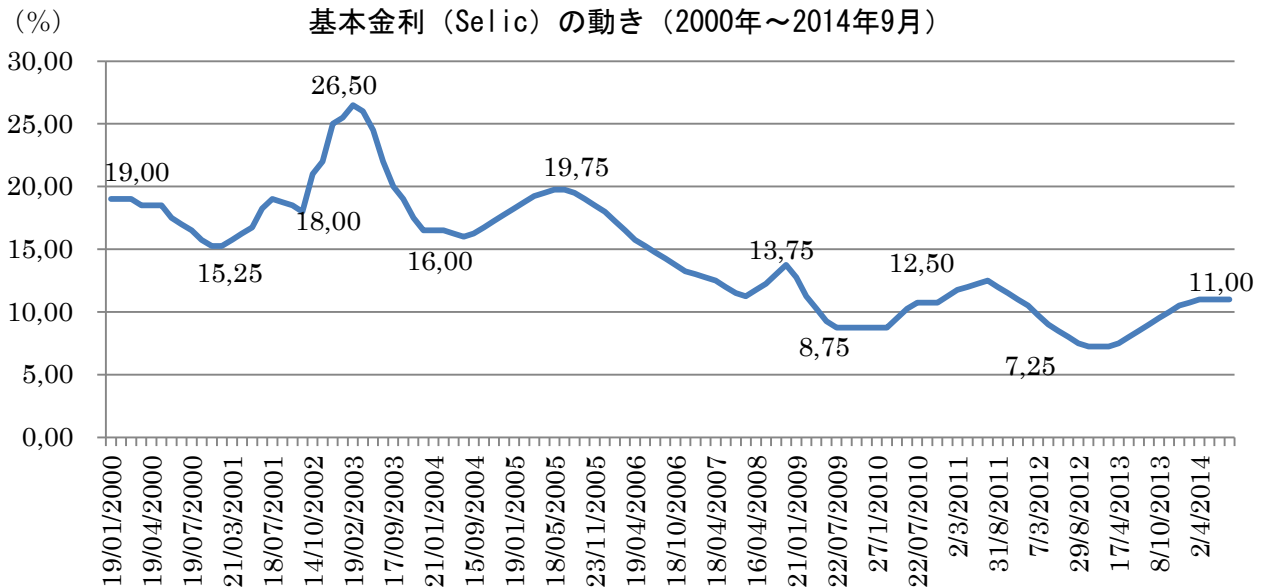
株価指数 (Bovespa)



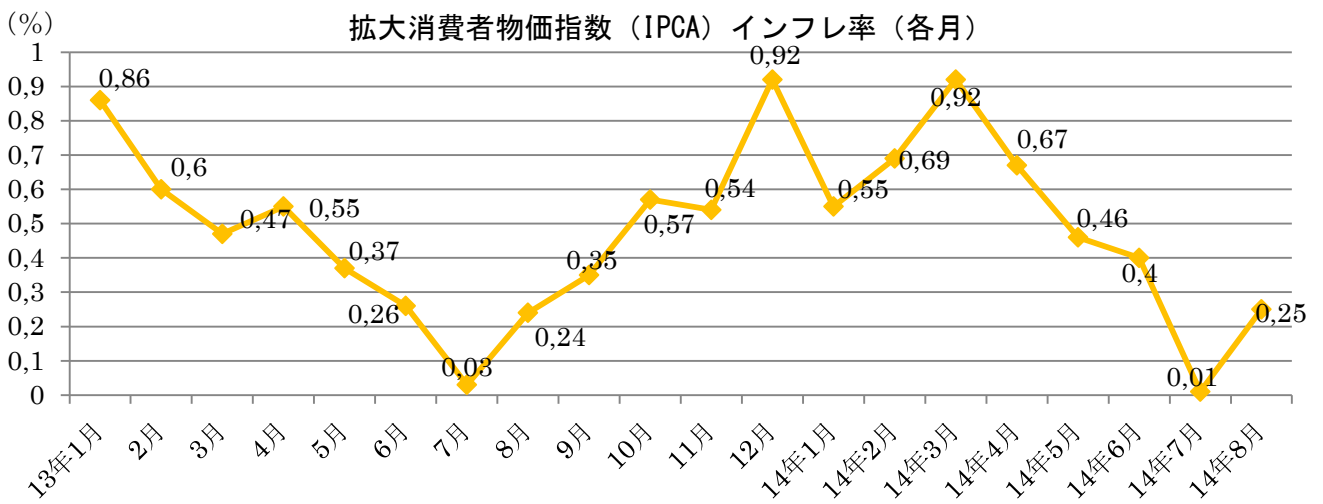
(出典)B&M Bovespa

2. 金利、インフレ動向

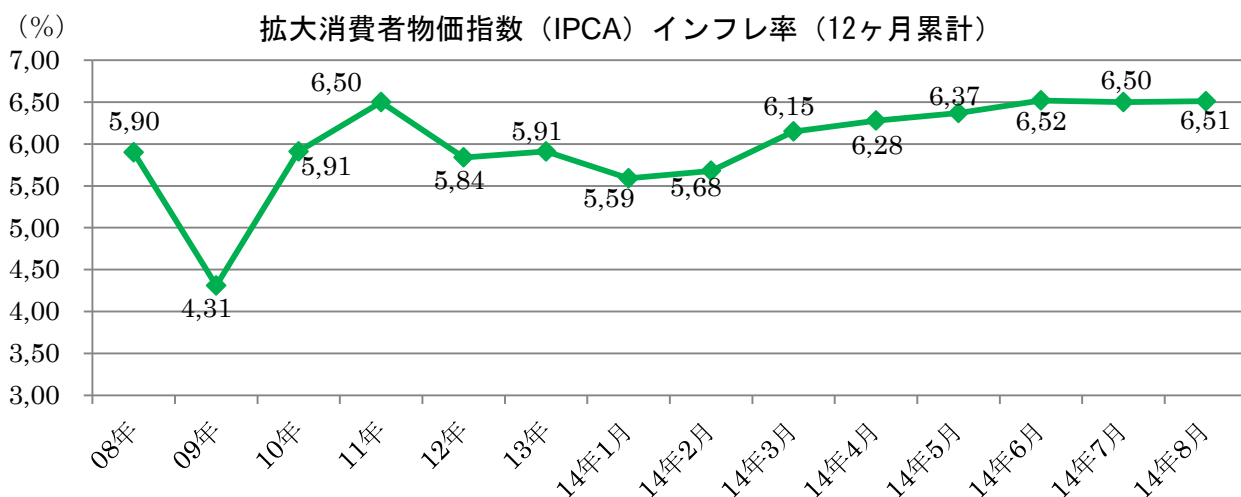
9月3日、基本金利（Selic）は11.00%に据え置かれた。据え置きは3会合連続となった。市場では、追加利上げは行われないと見られており、中銀フォーカス（9月26日）では本年末まで11.00%で据え置かれると予想されている。



(出典) ブラジル中央銀行



(出典) ブラジル地理統計院



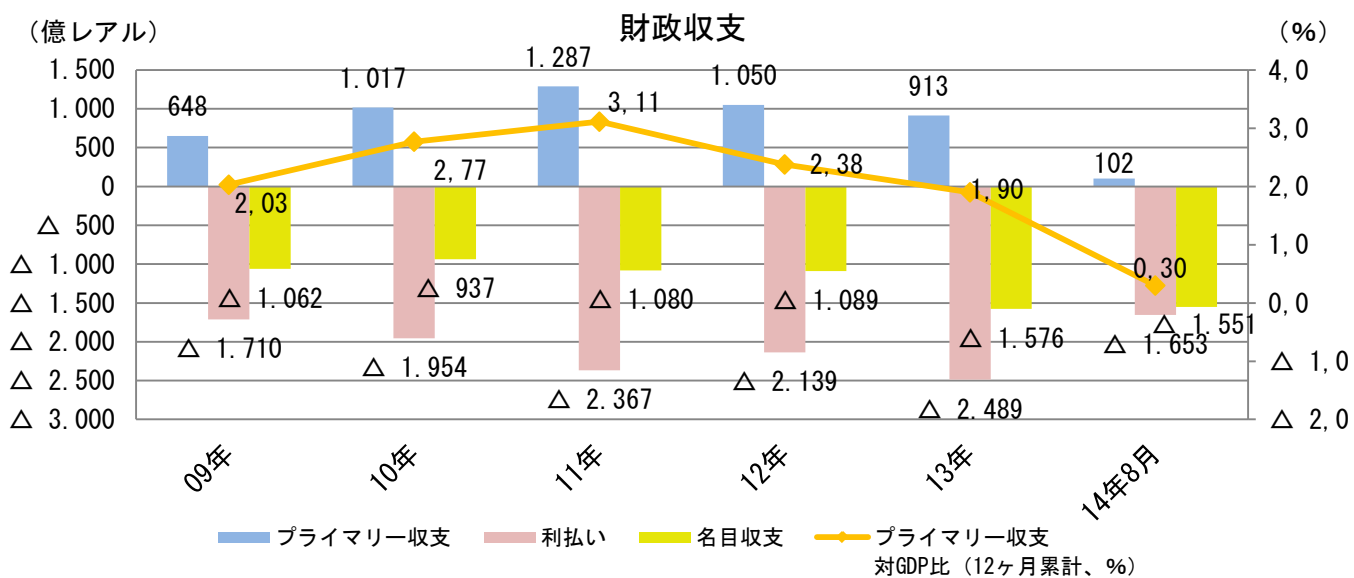
(出典) ブラジル地理統計院

3. 財政収支

2013年のプライマリーバランス黒字は、対GDP比2.3%の目標を掲げていたが、実績は、同1.9% (913億レアル) となり、黒字目標は達成できなかった (なお2014年の目標は、対GDP比1.9%となっている)。

| | プライマリーバランス (億レアル) | 利払い (億レアル) | 名目収支 (億レアル) | プライマリーバランス対GDP比※ |
|-------|-------------------|------------|-------------|------------------|
| 14年8月 | 102 | ▲1653 | ▲1551 | 0.30% |

※12か月累計



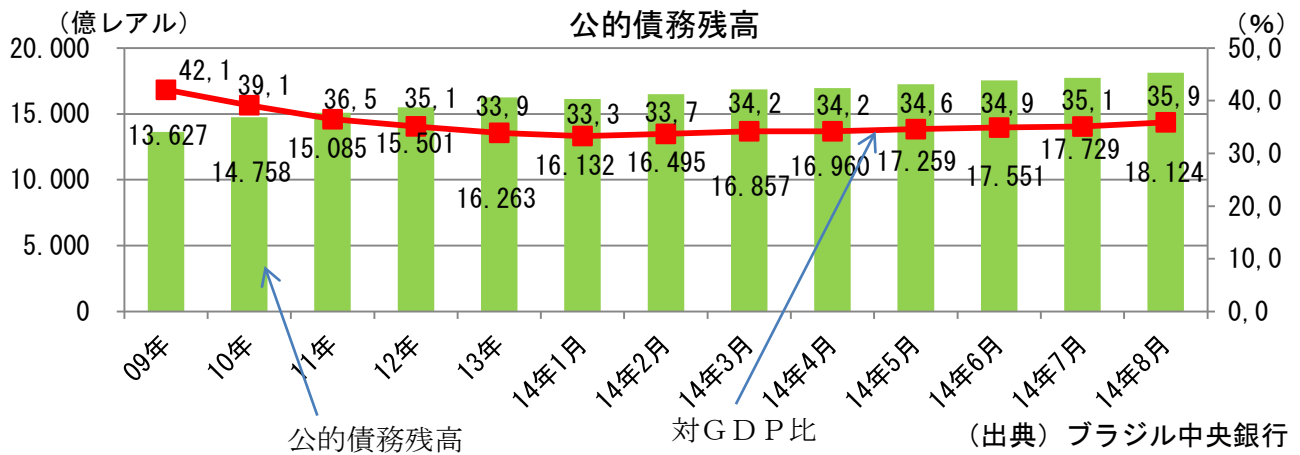
(出所) ブラジル中央銀行

年度別税収

(億リアル)

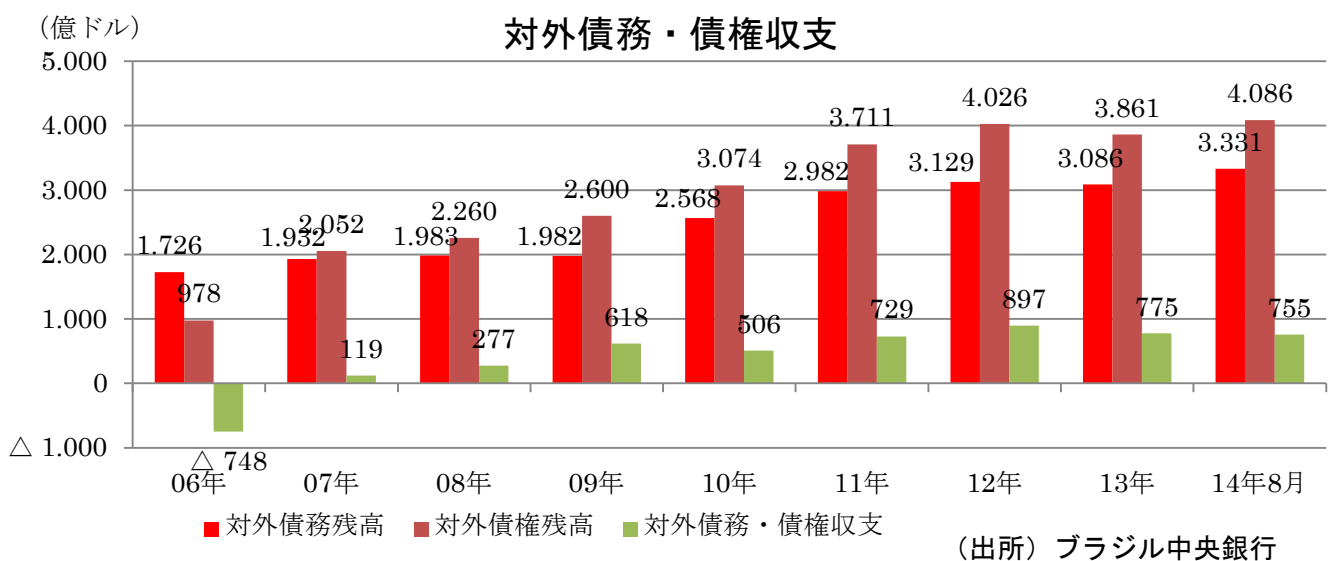
| | 2007年 | 2008年 | 2009年 | 2010年 | 2011年 | 2012年 |
|-------|-------|--------|--------|--------|--------|--------|
| 税収 | 9,186 | 10,472 | 10,786 | 12,641 | 14,630 | 15,746 |
| 連邦政府 | 6,439 | 7,280 | 7,434 | 8,727 | 10,247 | 10,872 |
| 州政府 | 2,275 | 2,656 | 2,763 | 3,218 | 3,575 | 3,962 |
| 市政府 | 472 | 527 | 588 | 696 | 807 | 911 |
| 対GDP比 | 34.2% | 34.5% | 33.3% | 33.5% | 35.3% | 35.9% |

(出典) 連邦収税局



4. 対外債務

過去に大幅な対外債務に苦しんだブラジルであるが、07年に対外債権（外貨準備高、対外融資等）が対外債務を上回り、純債権国となっている。

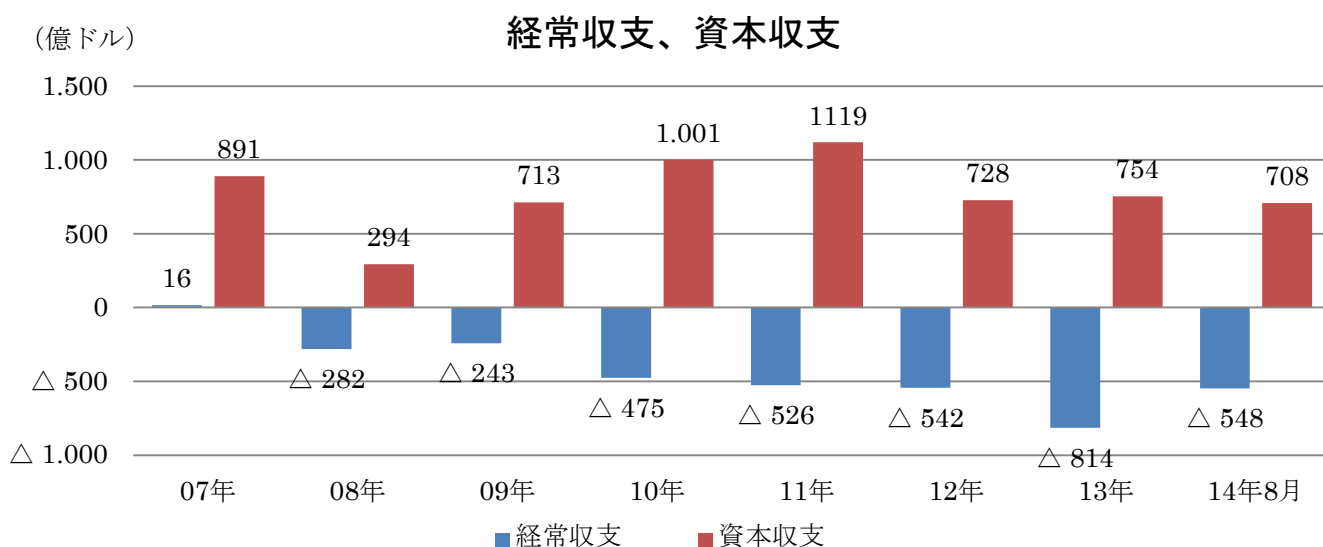


5. 国際収支

2013年の経常収支、貿易収支、対内直接投資は各々、△814億ドル（前年△542億ドル）、26億ドル（前年+194億ドル）、640億ドル（前年+653億ドル）であった。

（億ドル）

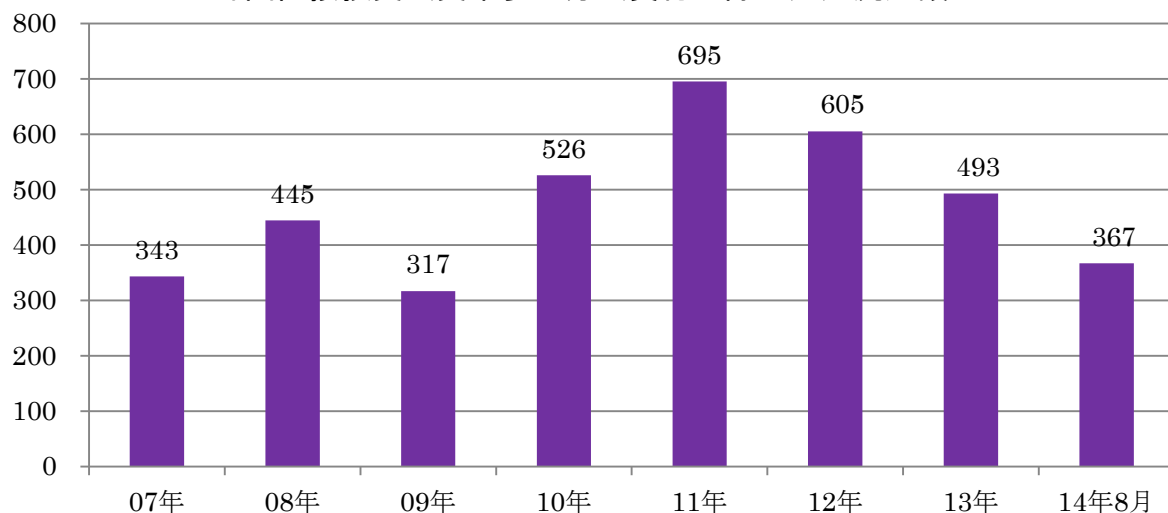
| | 08年 | 09年 | 10年 | 11年 | 12年 | 13年 | 14年8月 |
|-----------|-------|-------|-------|-------|-------|-------|-------|
| 経常収支 | △ 282 | △ 243 | △ 475 | △ 525 | △ 542 | △ 814 | △ 548 |
| 貿易収支 | 248 | 253 | 203 | 298 | 194 | 26 | 2 |
| サービス・所得収支 | △ 573 | △ 529 | △ 706 | △ 853 | △ 765 | △ 873 | △ 560 |
| 経常移転収支 | 42 | 33 | 28 | 30 | 28 | 34 | 10 |
| 資本収支 | 294 | 713 | 1001 | 1124 | 728 | 738 | 708 |
| 投資収支 | 283 | 702 | 990 | 1108 | 746 | 726 | 704 |
| 直接投資 | 246 | 360 | 370 | 677 | 681 | 675 | 407 |
| 対外直接投資 | △ 205 | 101 | △ 115 | 10 | 28 | 35 | △ 13 |
| 対内直接投資 | 451 | 259 | 485 | 667 | 653 | 640 | 420 |
| 証券投資 | 11 | 503 | 645 | 353 | 83 | 258 | 296 |
| デリバティブ | △ 3 | 2 | △ 1 | 0 | 0.3 | 1.1 | 1.7 |
| その他投資 | 29 | △ 163 | △ 23 | 78 | △ 18 | △ 209 | 0 |
| その他資本収支 | 11 | 11 | 11 | 16 | △ 19 | 12 | 4 |
| 誤差・脱漏 | 18 | △ 3 | △ 35 | △ 13 | 4 | 17 | 37 |



（出典）ブラジル中央銀行

(億ドル)

外国直接投資（資本参加分（貸付は除く））流入額



(出所) ブラジル中央銀行

6. 為替・外貨準備高

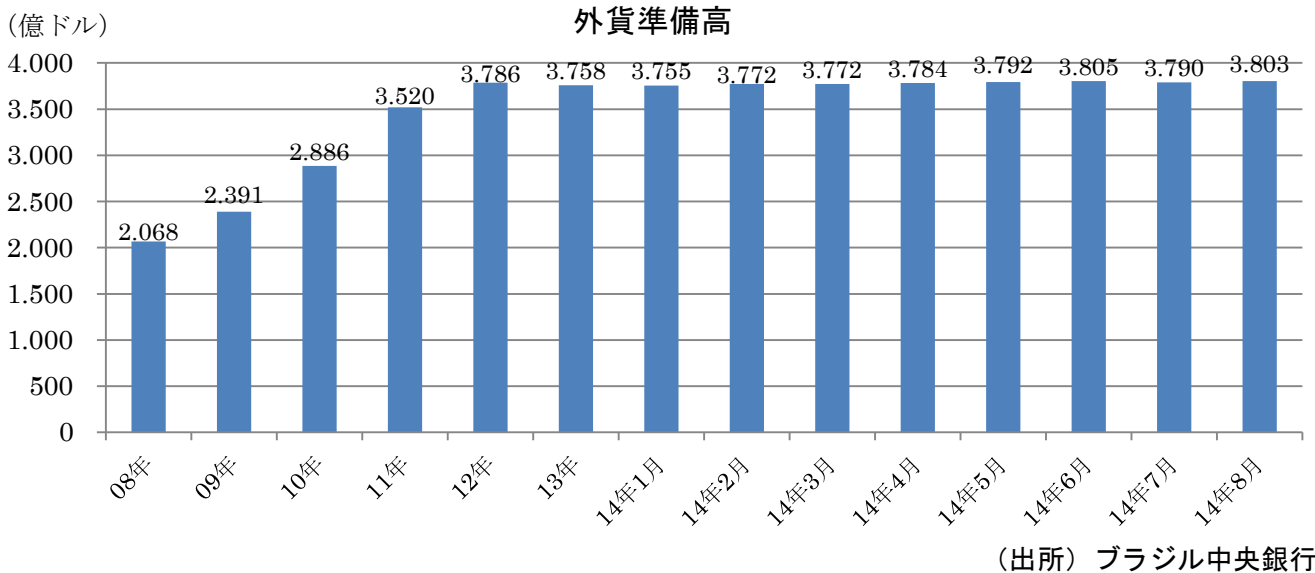
9月の為替レートは、米国の好調な経済指標や利上げ観測の高まり、ルセーフ再選観測への失望感からレアル安が大幅に進み、足下は1米ドル=2.45レアル前後で推移。

(レアル)

為替（1ドル/レアル）

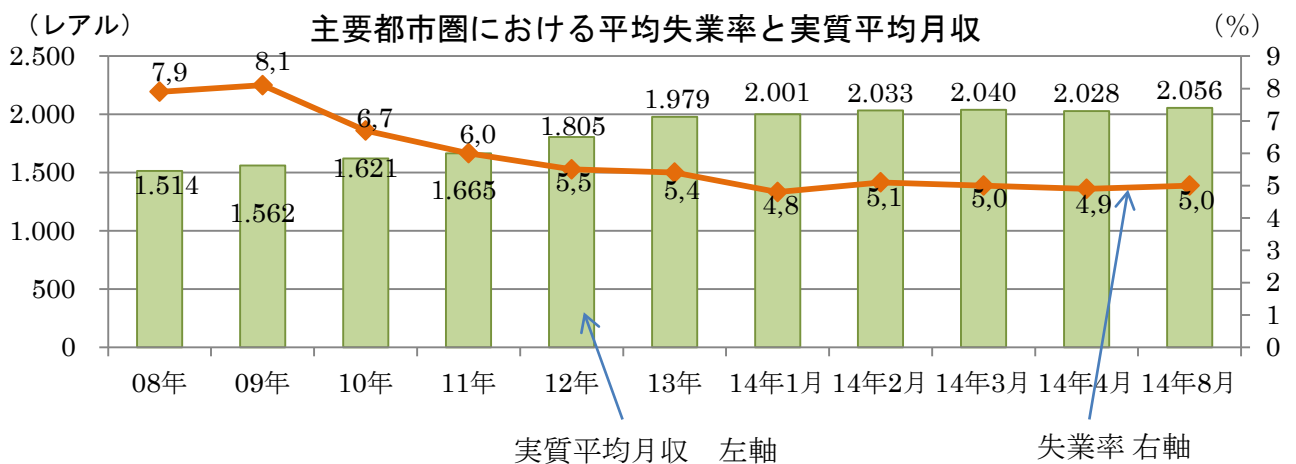


(出所) THOMSON REUTERS



7. 労働市場

ストの終了に伴い、7月及び8月の主要都市圏の失業率が発表され、それぞれ4.9%、5.0%となった。平均所得は7月が2022.04リアル、8月が2055.50リアルとなった。8月の純雇用創出数は101,425人であり、前年同月（127,648人）より減少した。



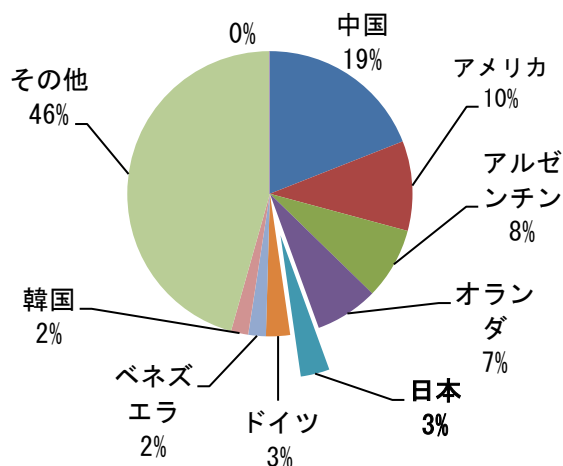
* 主要都市圏：サンパウロ、リオデジャネイロ、サルバドール、レシフェ、ペロオリゾンテ、ポルトアレグレ

(出所) ブラジル地理統計院 (IBGE)

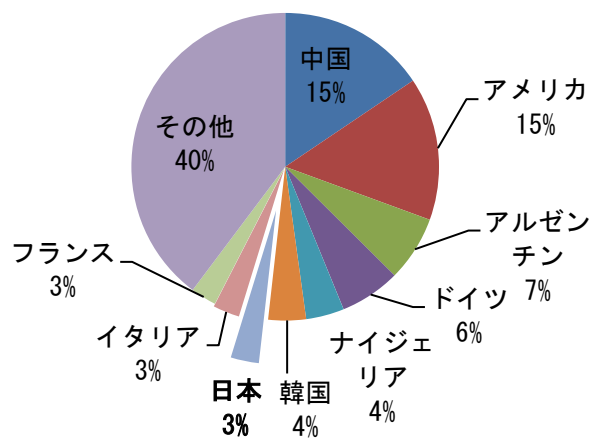
Ⅲ. 日伯貿易

- ・ ブラジルの貿易は輸出・輸入とも米国、中国、アルゼンチンが上位を占め、日本の占めるウエイトはこれらの国と比べると小さい。
- ・ 対日輸出は、鉄鉱石、鶏肉、コーヒー等の一次産品が中心。対日輸入は乗用車輸送用機器部品等の製品が中心。

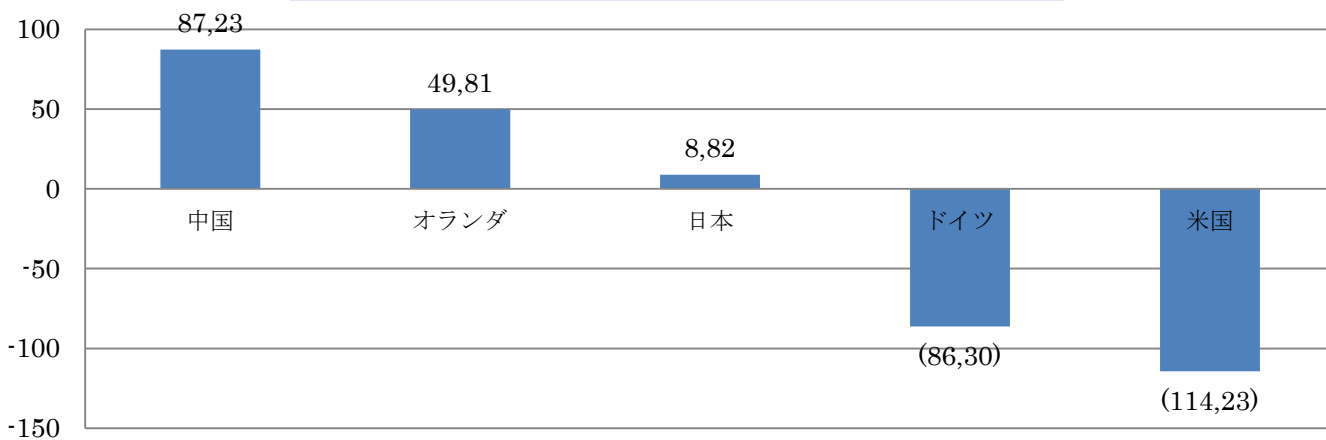
ブラジルの輸出相手国（2013年）
（総額2421.8億米ドル）



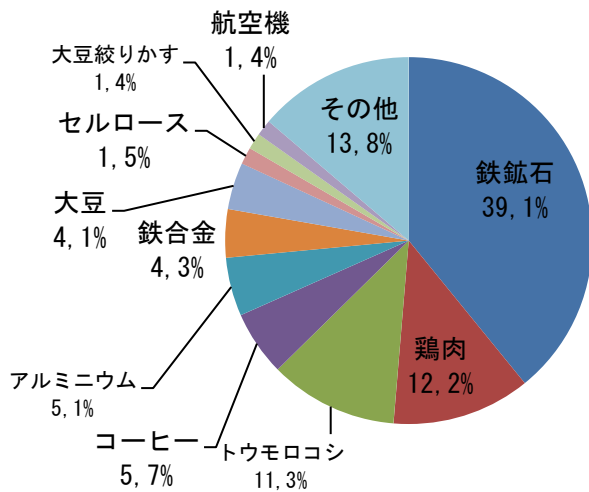
ブラジルの輸入相手国（2013年）
（総額2396.2億米ドル）



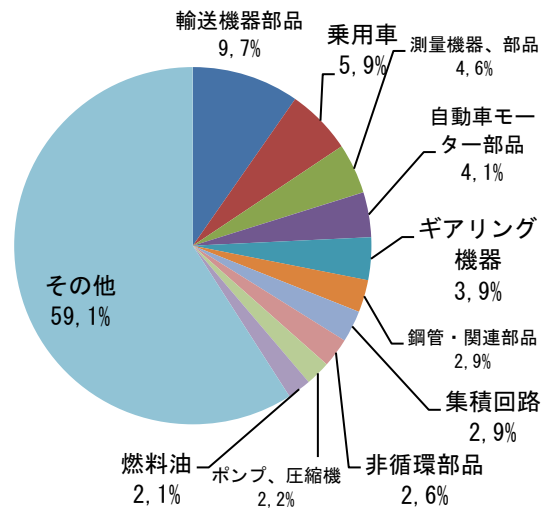
ブラジルの主要国別貿易収支（2013年）（単位：億ドル）



ブラジルの対日輸出 (2013年：総額79.6億ドル)



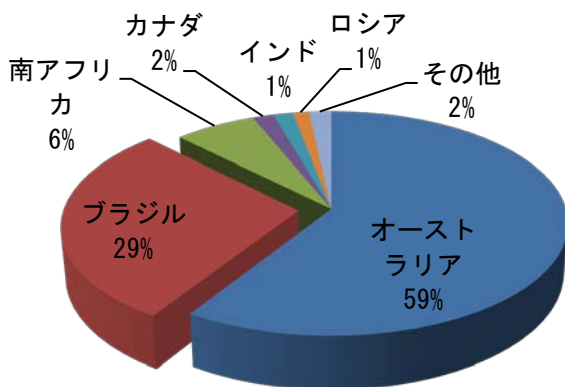
ブラジルの対日輸入 (2013年：総額70.8億ドル)



出典：(このページすべて)ブラジル開発商工省

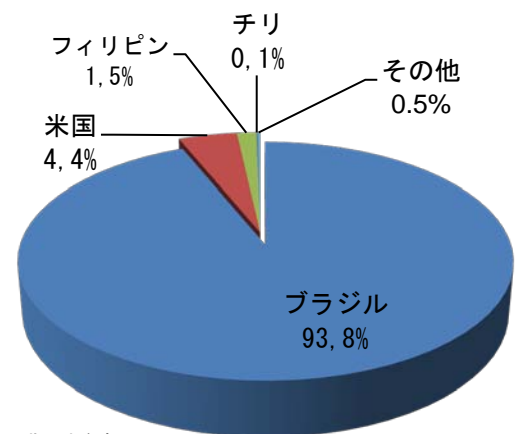
日本の全輸入額に占めるブラジルのシェア(対ブラジル主要輸入品)

鉄鉱石の国別輸入割合
(2013年：総額16,804億円)



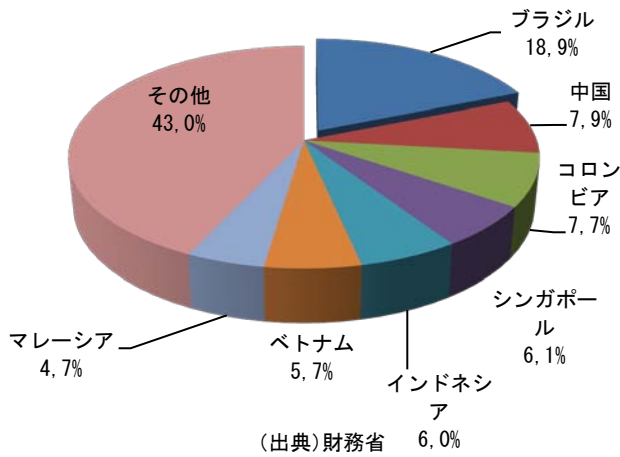
(出典)財務省

鶏肉の国別輸入割合
(2013年：総額1,095億円)

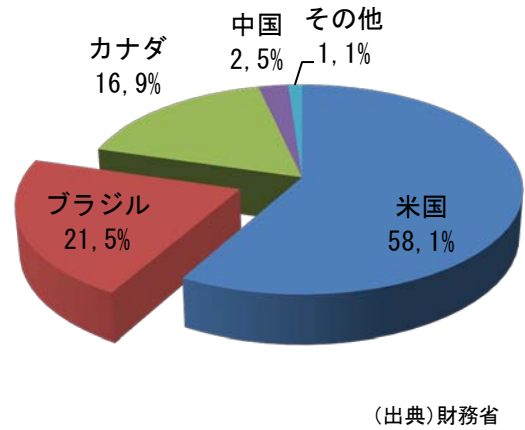


(出典)財務省

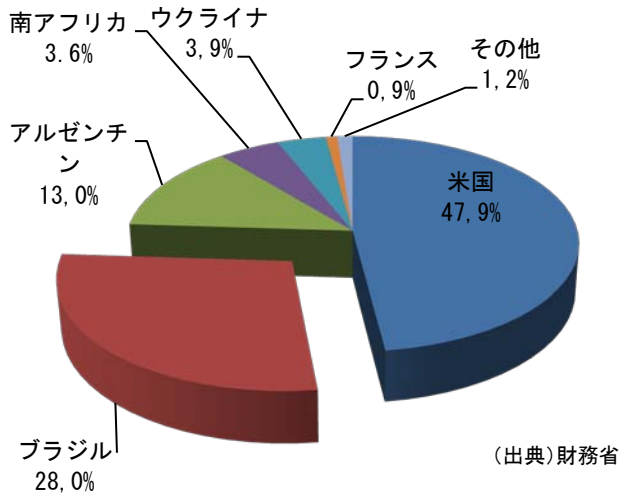
コーヒーの国別輸入割合
(2013年：総額3,175億円)



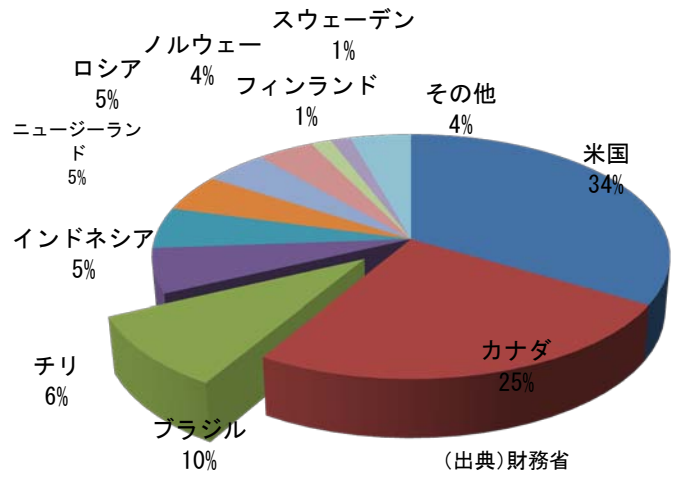
大豆の国別輸入割合
(2013年：総額1,838億円)



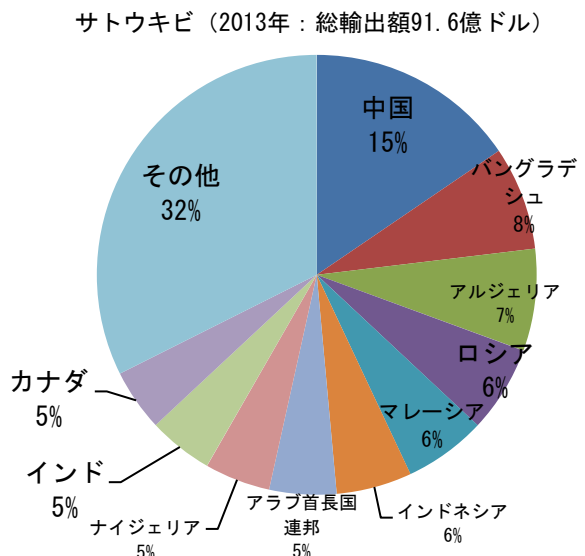
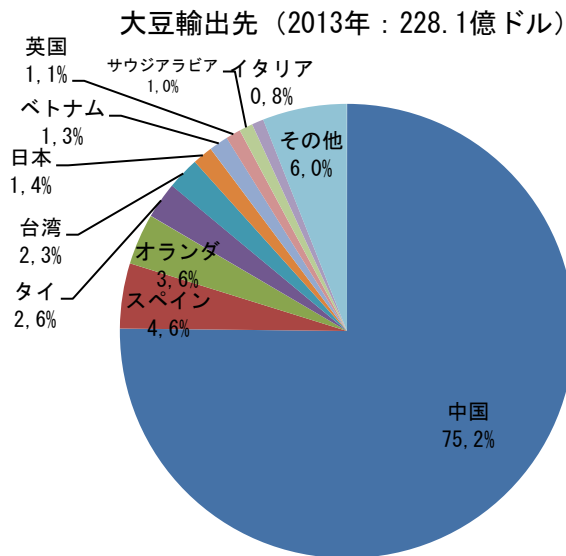
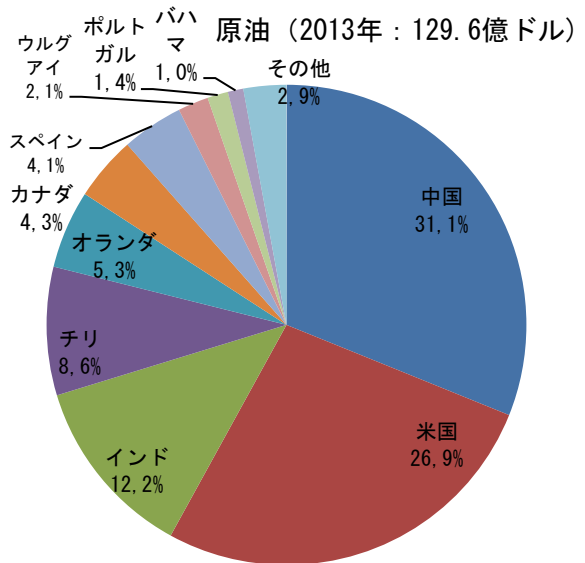
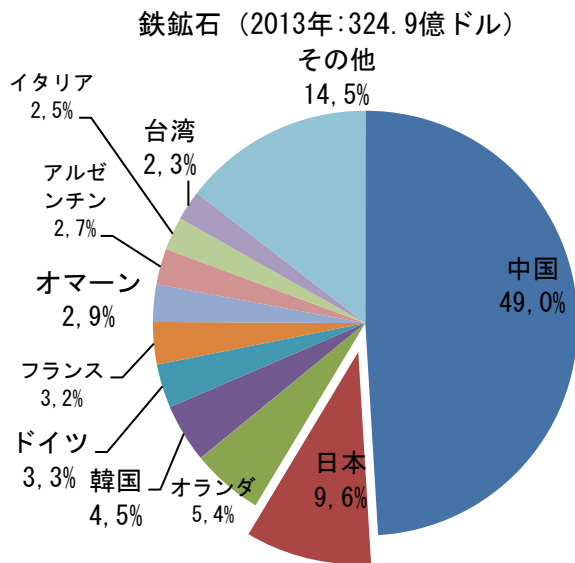
トウモロコシの国別輸入割合
(2013年：総額4,637億円)



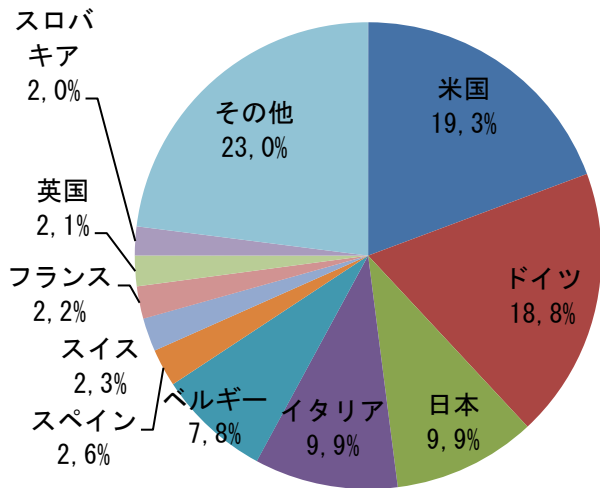
パルプの国別輸入割合
(2013年：総額1,350億円)



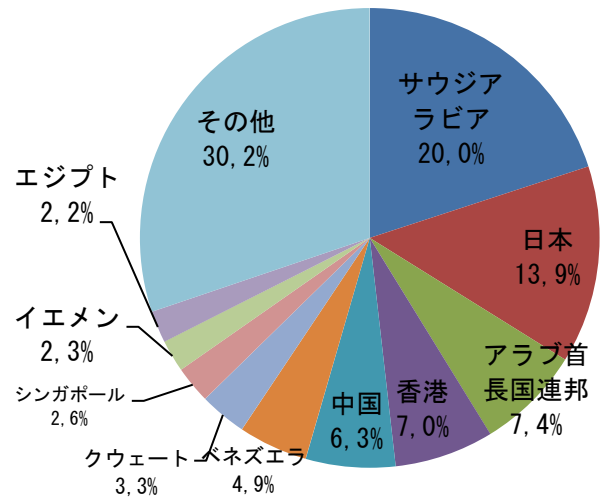
ブラジル主要輸出品の相手国別内訳 (出典:ブラジル開発商工省)



コーヒー輸出先（2013年：輸出総額45.8億ドル）

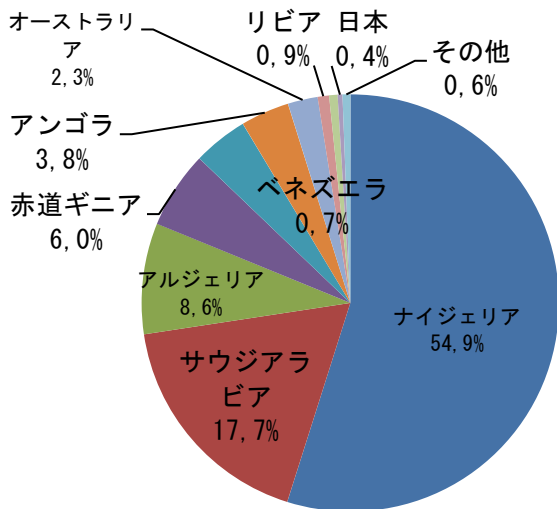


鶏肉（2013年：総輸出額70.0億ドル）

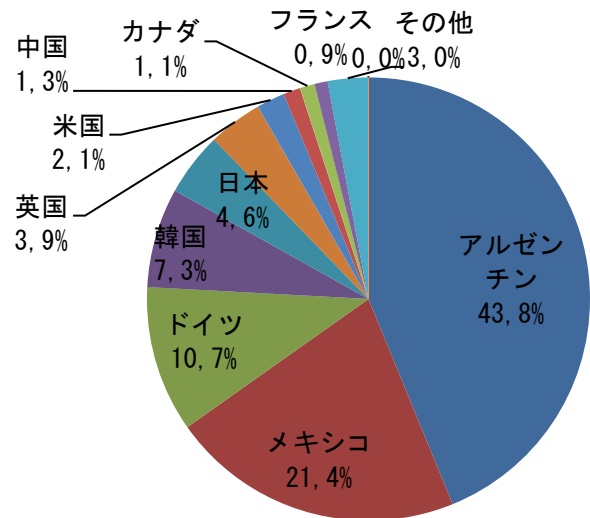


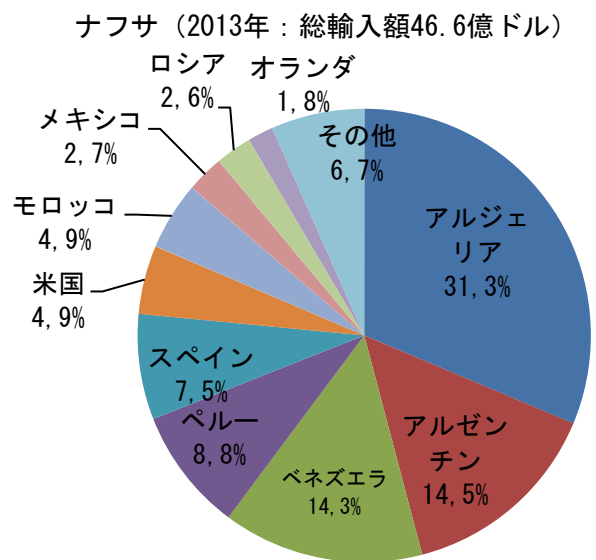
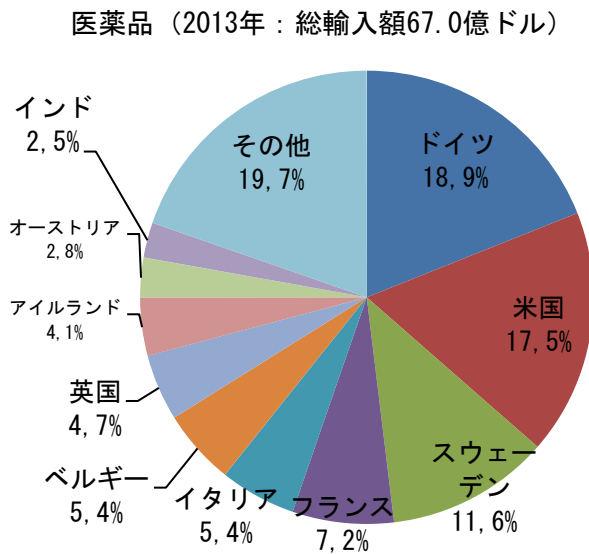
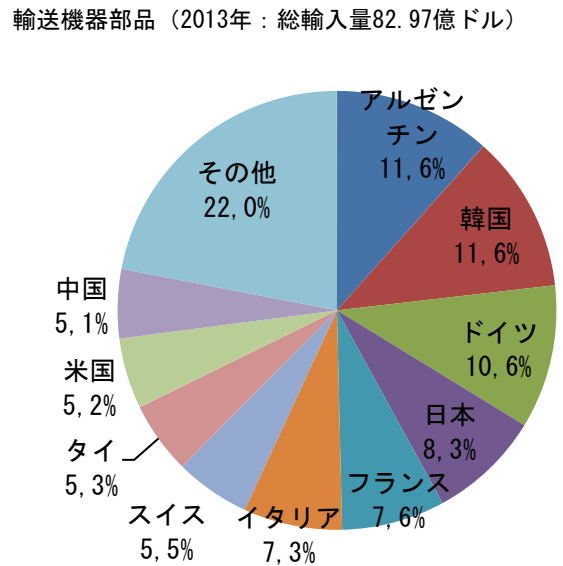
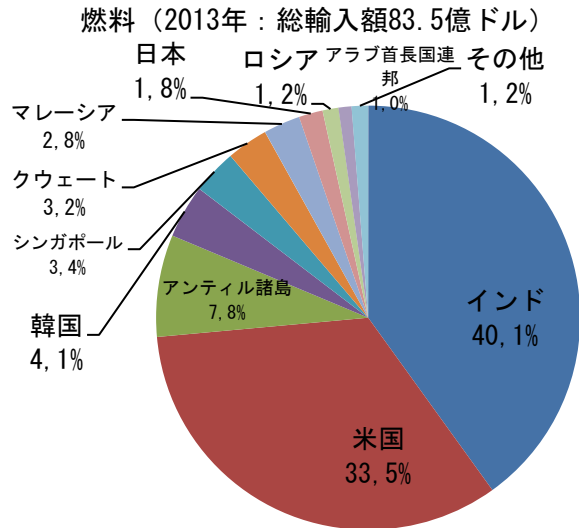
ブラジル主要輸入品の相手国別内訳（出典：ブラジル開発商工省）

原油（2013年：総輸入額163.2億ドル）

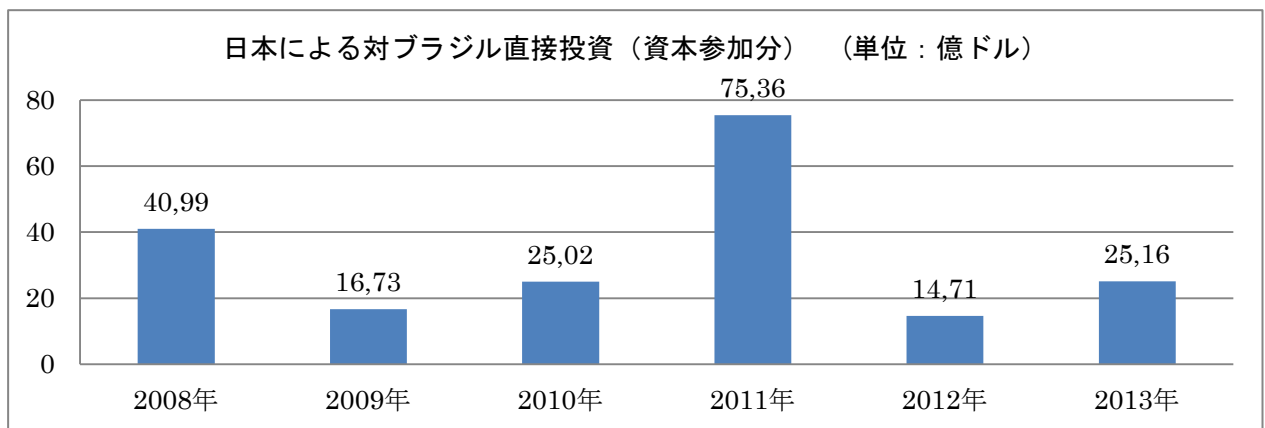


自動車（2013年：総輸入額90.8億ドル）



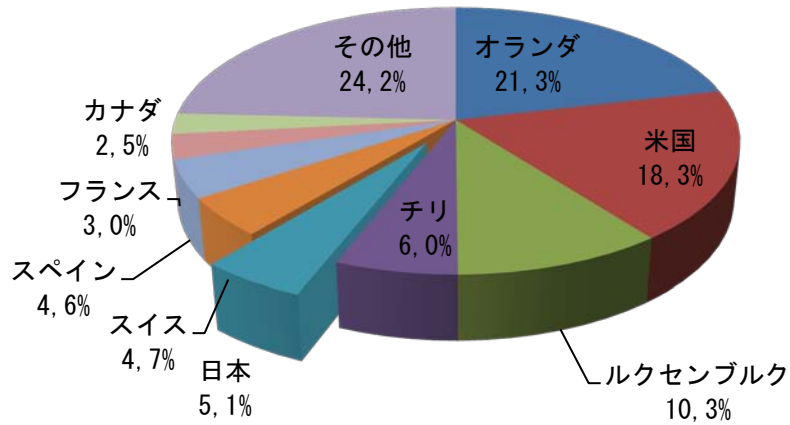


IV. 日伯投資



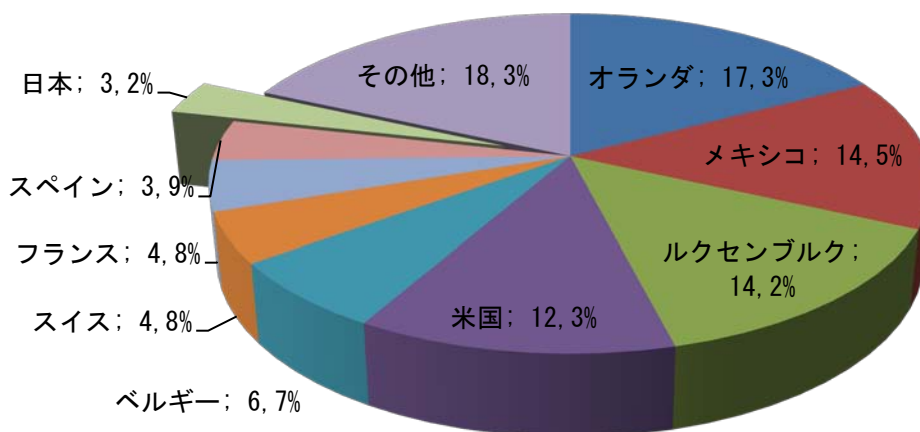
出典：ブラジル中央銀行

対ブラジル直接投資（資本参加分、総額49,341百万ドル）の国別シェア
（2013年末）

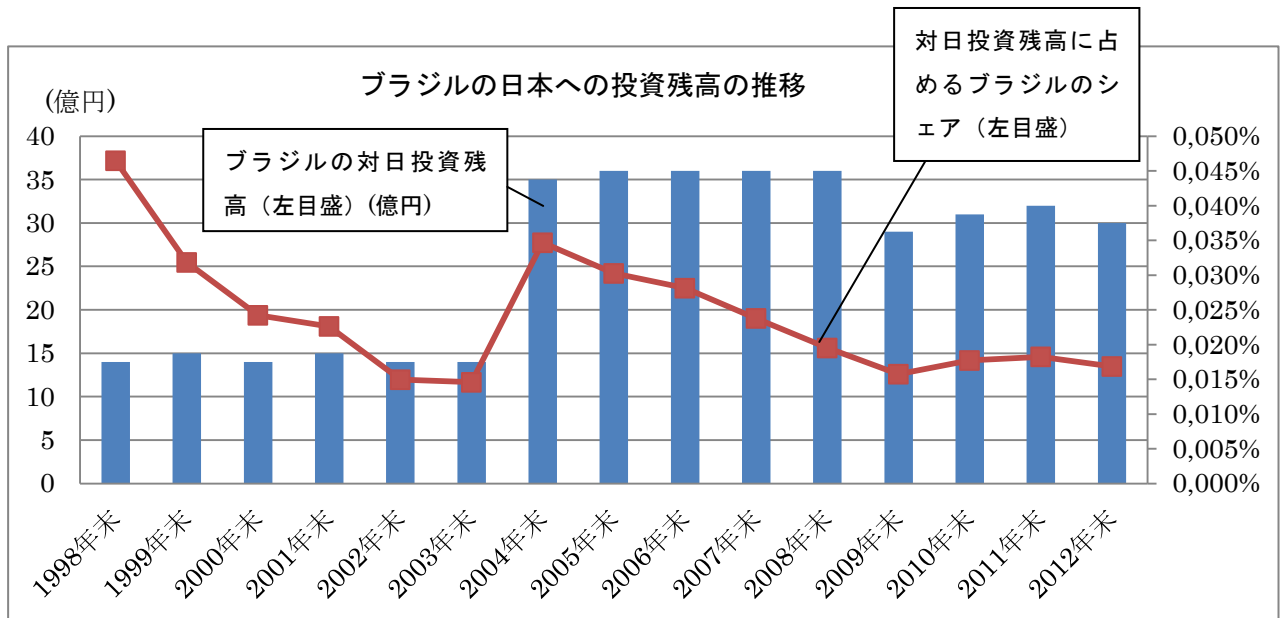


出典：ブラジル中央銀行

対ブラジル直接投資（企業間貸付分、総額37,076百万ドル）の国別シェア（2013年末）



出典：ブラジル中央銀行



(出典) 日本銀行