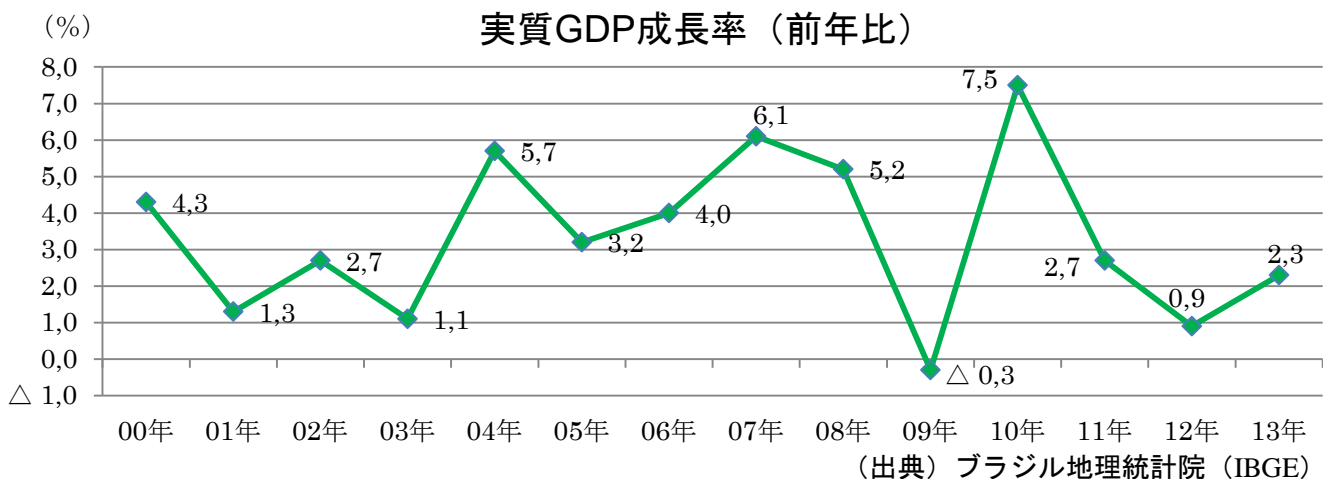




## II. 経済の現状

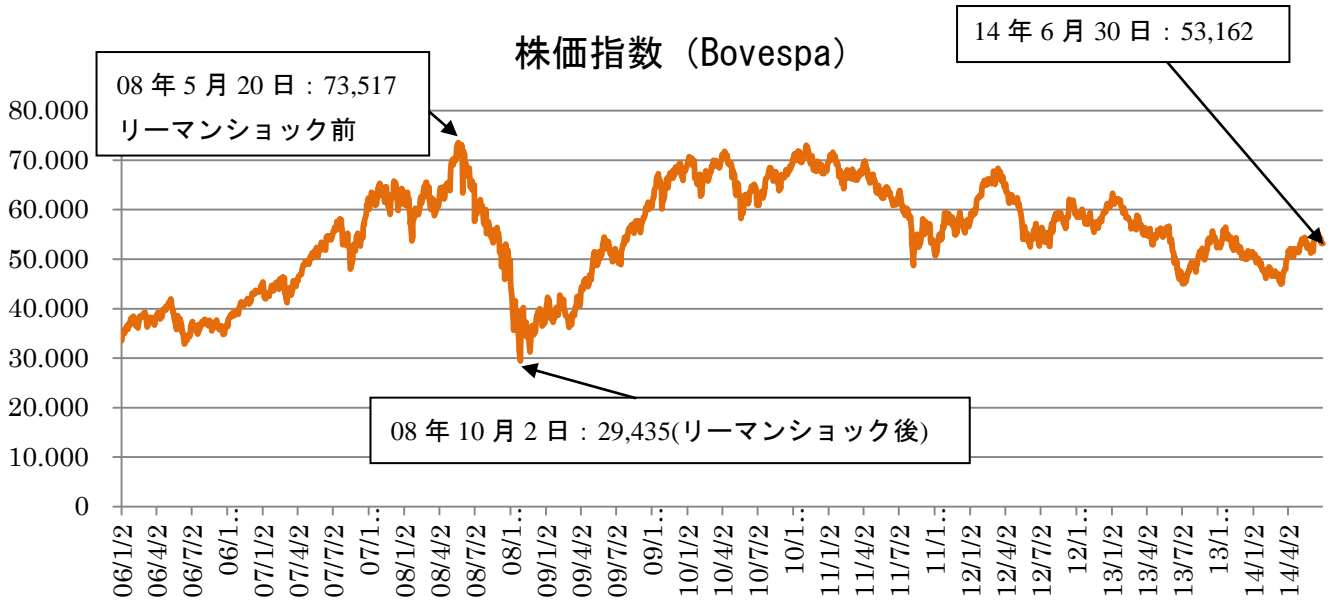
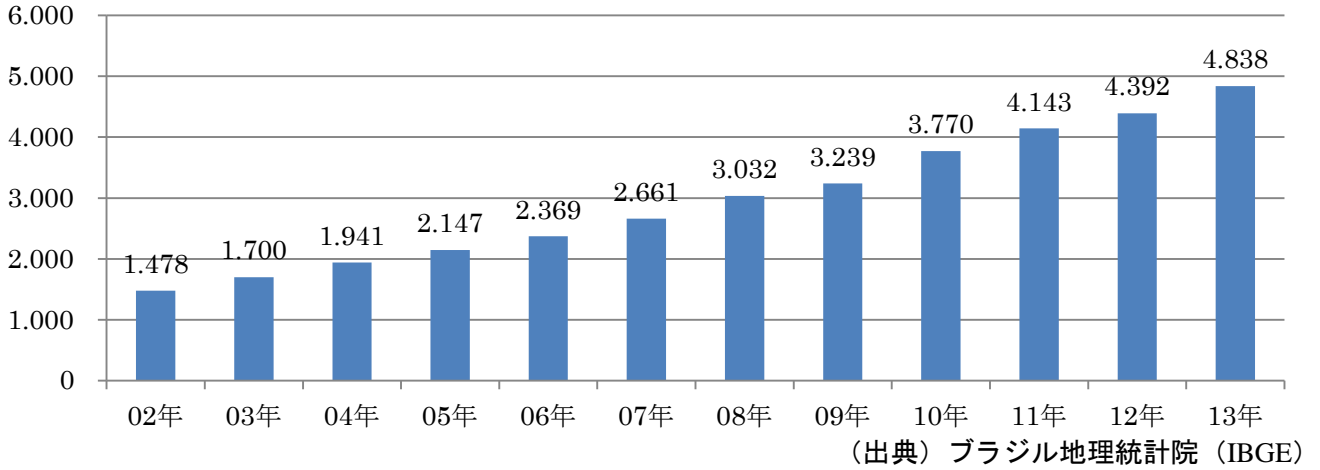
### 1. GDP 成長率

2013 年実質 GDP 成長率は、2.3%（2012 年 0.9%）と回復傾向を見せた。2014 年の成長率は前年よりも鈍化すると見られており、市場予測である「中銀 Focus」（6 月 27 日）によれば 1.10%となっている。



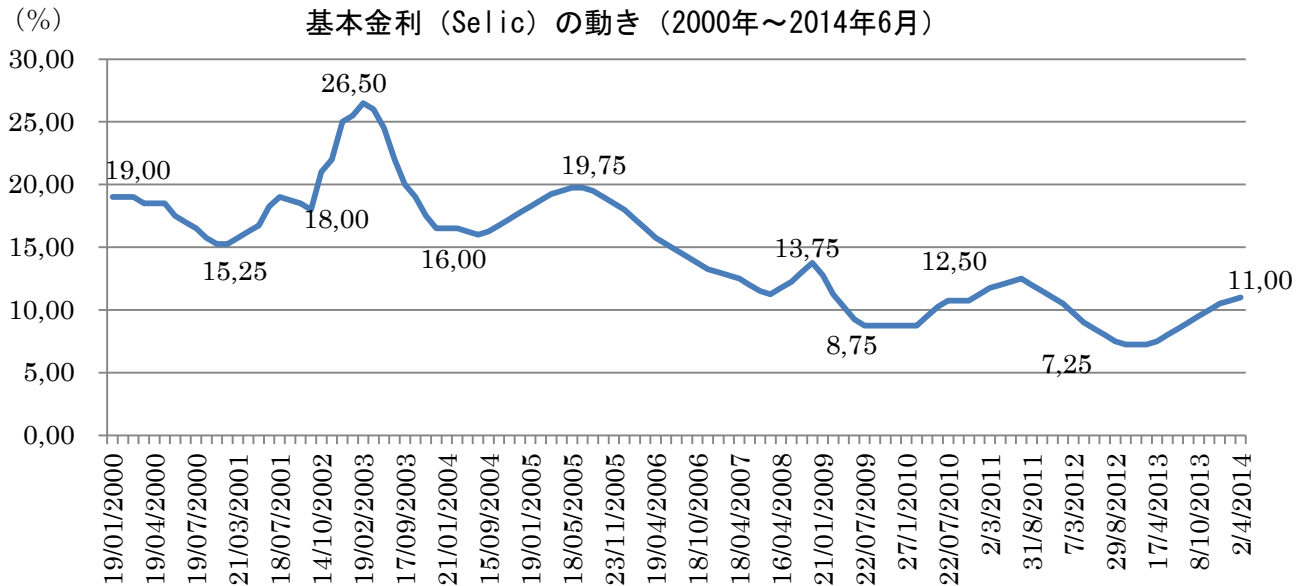
(10億リアル)

### 名目GDP額

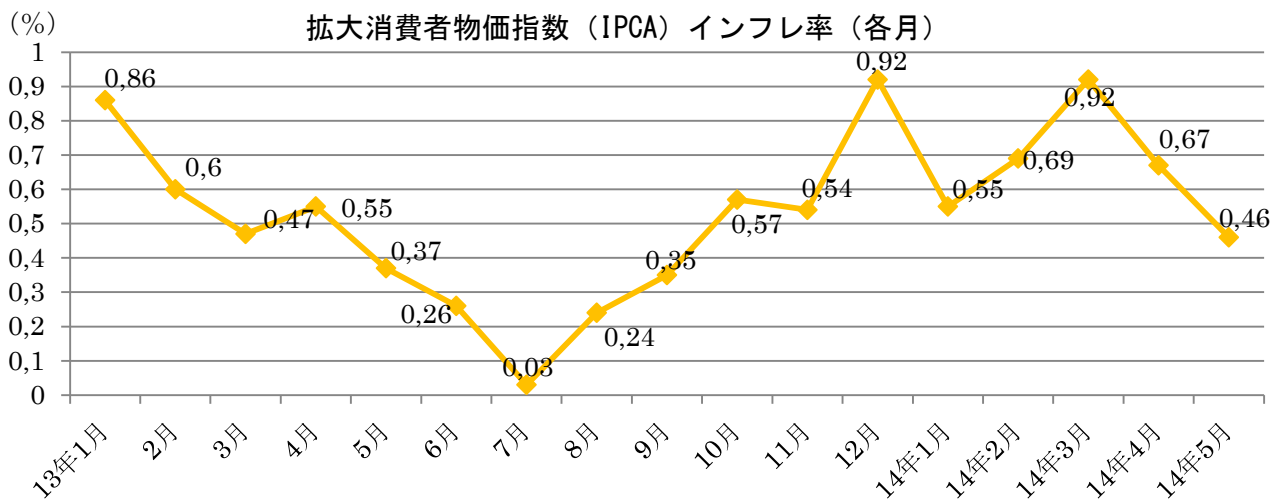


## 2. 金利、インフレ動向

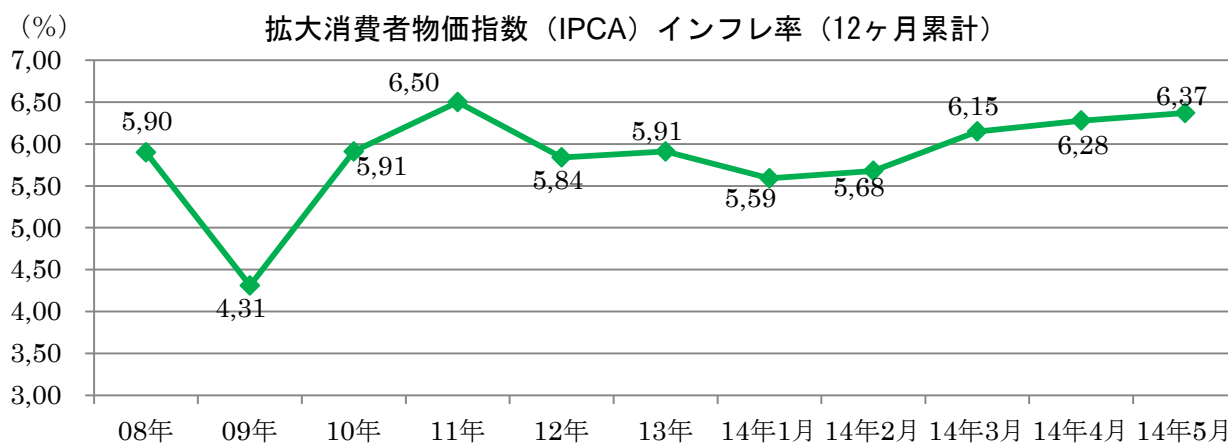
5月28日、基本金利（Selic）は11.00%に据え置かれた。据え置きは10会合ぶりとなった。市場では、追加利上げは行われないと見られており、中銀フォーカス（6月27日）では本年末まで11.00%で据え置かれると予想されている。



(出典) ブラジル中央銀行



(出典) ブラジル地理統計院



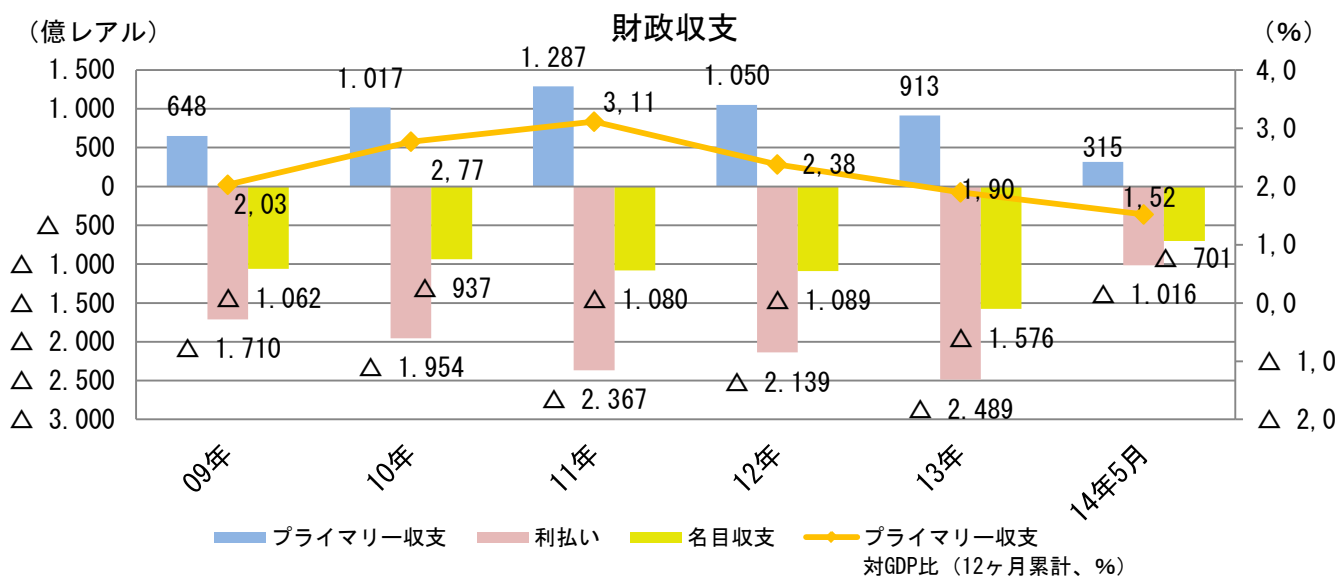
(出典) ブラジル地理統計院

### 3. 財政収支

2013年のプライマリーバランス黒字は913億レアル（対GDP比：1.90%）であり、同黒字目標は達成できなかった（2014年の目標は、対GDP比1.9%となっている）。

	プライマリーバランス (億レアル)	利払い (億レアル)	名目収支 (億レアル)	プライマリーバランス対GDP比※
14年5月	315	▲1016	▲701	1.75%

※12か月累計



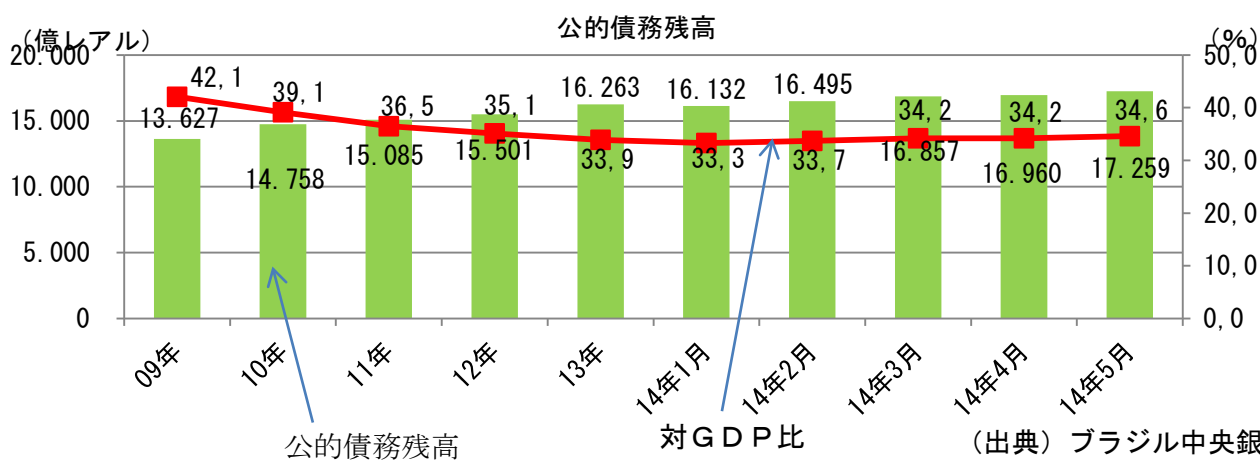
(出所) ブラジル中央銀行

## 年度別税収

(億リアル)

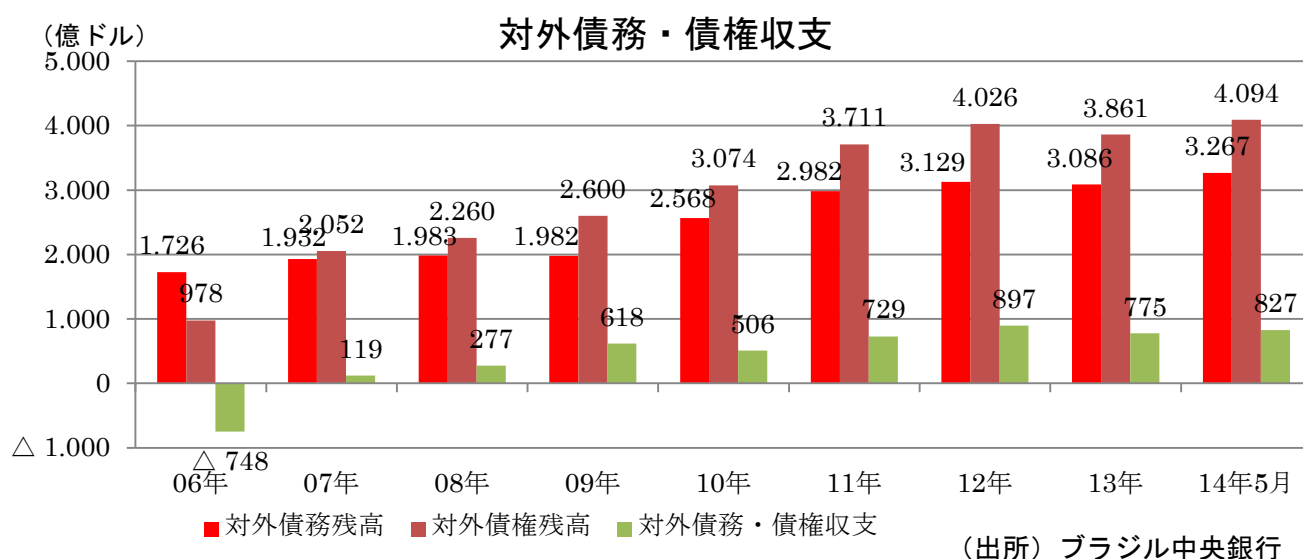
	2007年	2008年	2009年	2010年	2011年	2012年
税収	9,186	10,472	10,786	12,641	14,630	15,746
連邦政府	6,439	7,280	7,434	8,727	10,247	10,872
州政府	2,275	2,656	2,763	3,218	3,575	3,962
市政府	472	527	588	696	807	911
対GDP比	34.2%	34.5%	33.3%	33.5%	35.3%	35.9%

(出典) 連邦収税局



## 4. 対外債務

過去に大幅な対外債務に苦しんだブラジルであるが、07年に対外債権（外貨準備高、対外融資等）が対外債務を上回り、純債権国となっている。

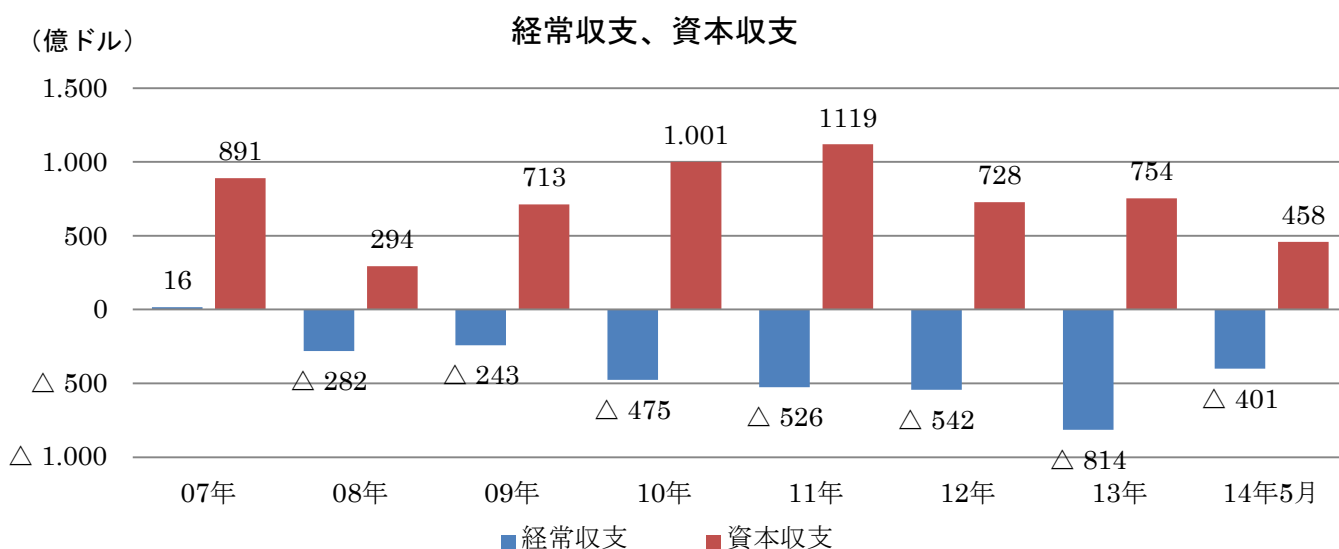


## 5. 国際収支

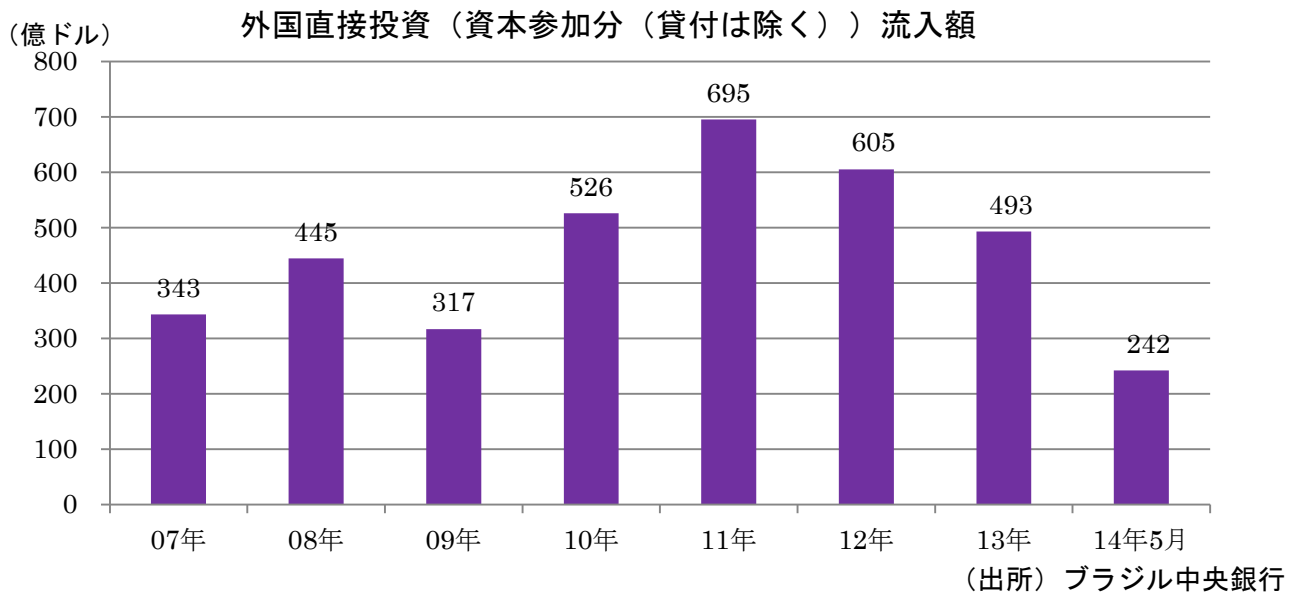
2013年の経常収支、貿易収支、対内直接投資は各々、△814億ドル（前年△542億ドル）、26億ドル（前年+194億ドル）、640億ドル（前年+653億ドル）であった。

（億ドル）

	08年	09年	10年	11年	12年	13年	14年5月
経常収支	△ 282	△ 243	△ 475	△ 525	△ 542	△ 814	△ 401
貿易収支	248	253	203	298	194	26	△ 49
サービス・所得収支	△ 573	△ 529	△ 706	△ 853	△ 765	△ 873	△ 358
経常移転収支	42	33	28	30	28	34	6
資本収支	294	713	1001	1124	728	738	458
投資収支	283	702	990	1108	746	726	455
直接投資	246	360	370	677	681	675	220
対外直接投資	△ 205	101	△ 115	10	28	35	△ 33
対内直接投資	451	259	485	667	653	640	253
証券投資	11	503	645	353	83	258	207
デリバティブ	△ 3	2	△ 1	0	0.3	1.1	1.9
その他投資	29	△ 163	△ 23	78	△ 18	△ 209	25
その他資本収支	11	11	11	16	△ 19	12	3
誤差・脱漏	18	△ 3	△ 35	△ 13	4	17	26

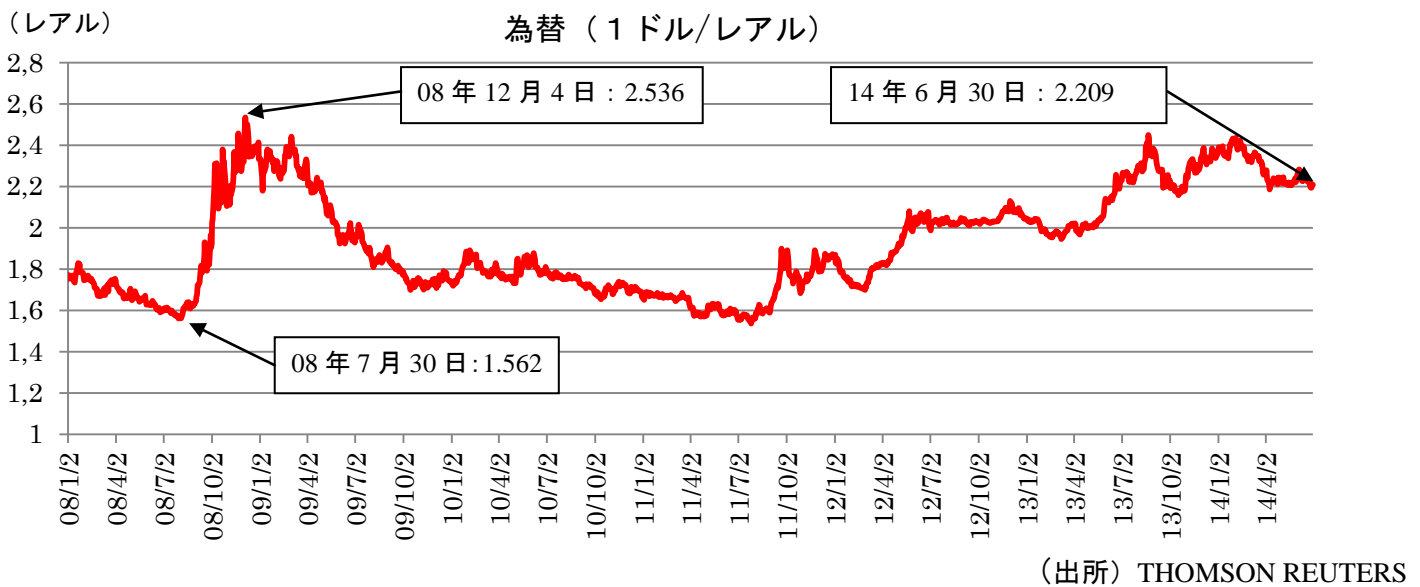


（出典）ブラジル中央銀行

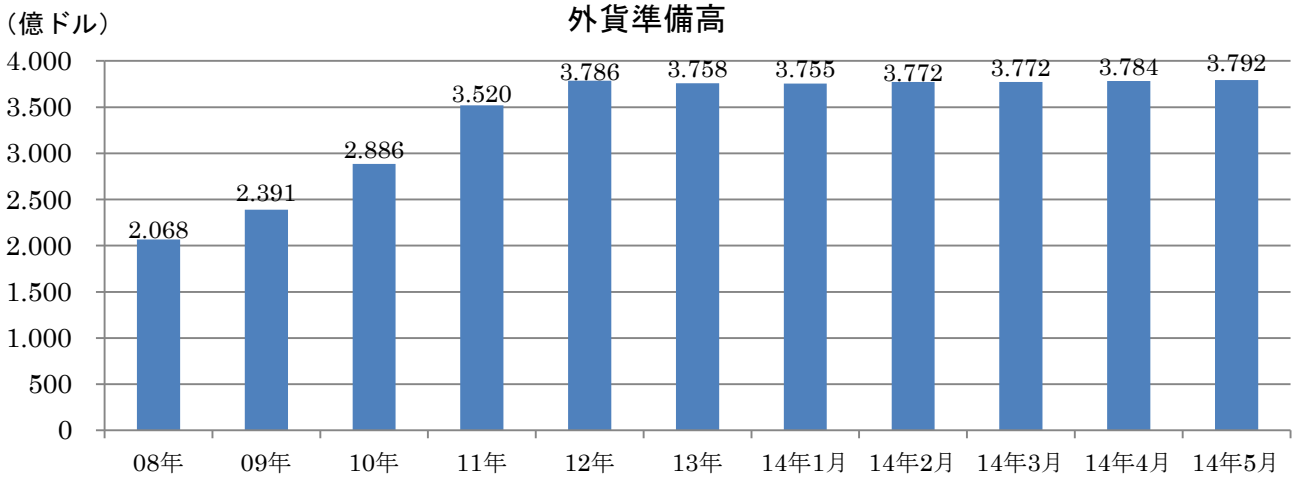


### 6. 為替・外貨準備高

5月の為替レートは、米国金融緩和継続を表明したこと等を受けてレアル高が進行。足下では1米ドル=2.21~2.22レアル台で推移。



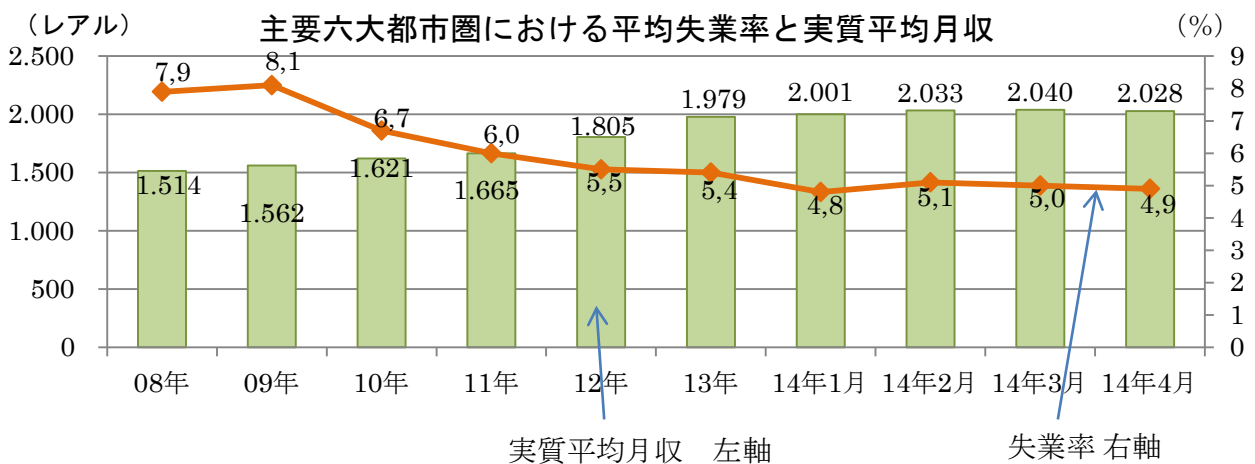




(出所) ブラジル中央銀行

## 7. 労働市場

5月の失業率は、四大都市圏（サンパウロ、リオ、レシフェ、ペロオリゾンテ）平均で4.9%となり、前月比で0.4%上昇した。前年同月比では0.6%下落した。六大都市圏の失業率および平均月収は公表されなかった。5月の純雇用創出数は58,836人であり、前年同月（72,028人）より減少した。



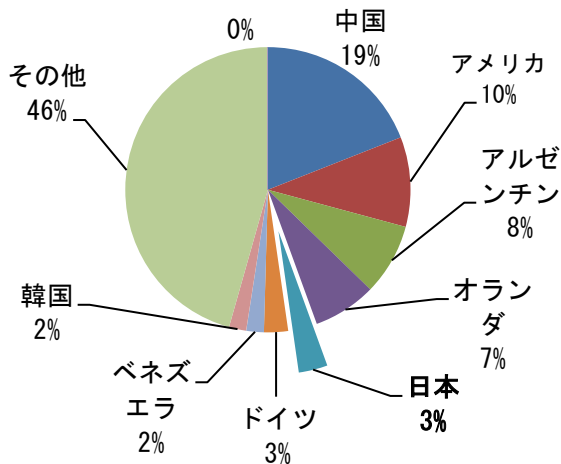
\* 主要都市圏：サンパウロ、リオデジャネイロ、サルバドール、レシフェ、ペロオリゾンテ、ポルトアレグレ

(出所) ブラジル地理統計院 (IBGE)

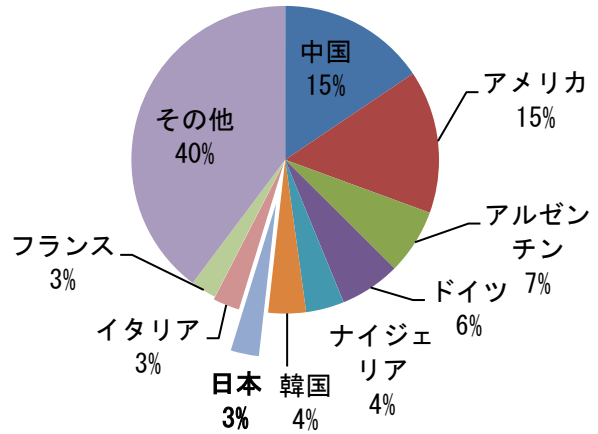
### Ⅲ. 日伯貿易

- ・ ブラジルの貿易は輸出・輸入とも米国、中国、アルゼンチンが上位を占め、日本の占めるウエイトはこれらの国と比べると小さい。
- ・ 対日輸出は、鉄鉱石、鶏肉、コーヒー等の一次産品が中心。対日輸入は乗用車輸送用機器部品等の製品が中心。


ブラジルの輸出相手国（2013年）  
（総額2421.8億米ドル）



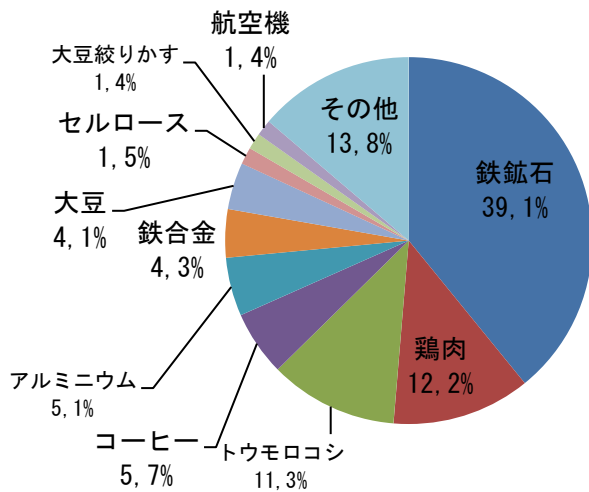
ブラジルの輸入相手国（2013年）  
（総額2396.2億米ドル）



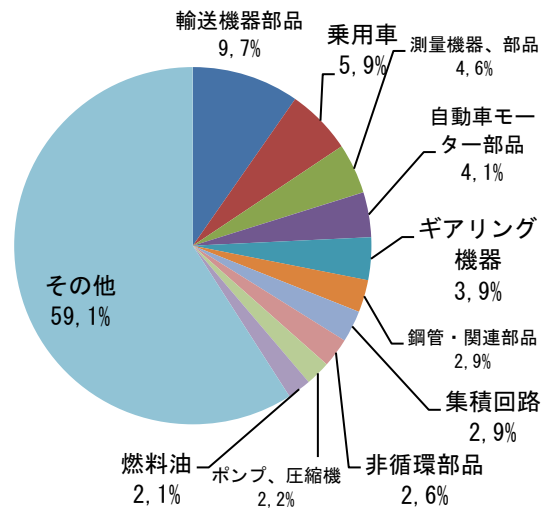
ブラジルの主要国別貿易収支（2013年）（単位：億ドル）



ブラジルの対日輸出 (2013年：総額79.6億ドル)



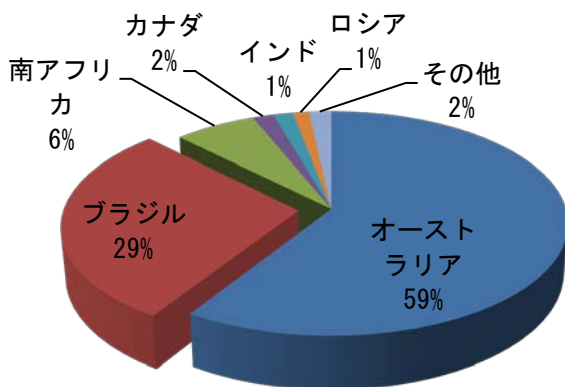
ブラジルの対日輸入 (2013年：総額70.8億ドル)



出典：(このページすべて)ブラジル開発商工省

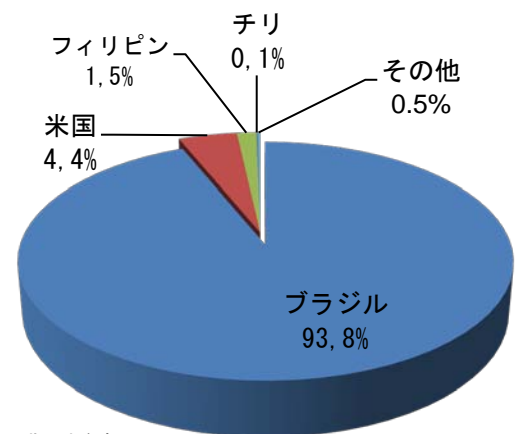
### 日本の全輸入額に占めるブラジルのシェア(対ブラジル主要輸入品)

鉄鉱石の国別輸入割合  
(2013年：総額16,804億円)



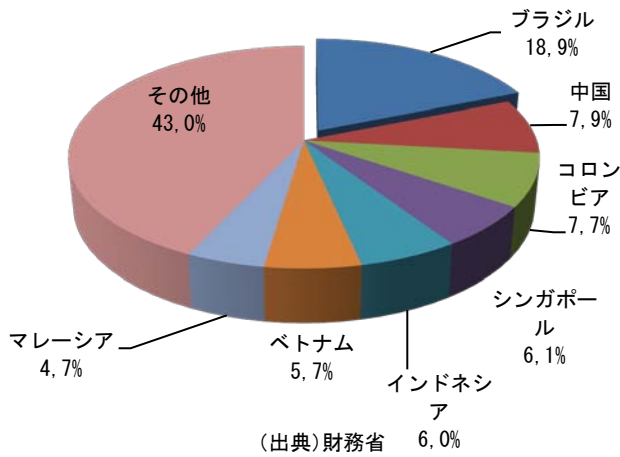
(出典)財務省

鶏肉の国別輸入割合  
(2013年：総額1,095億円)

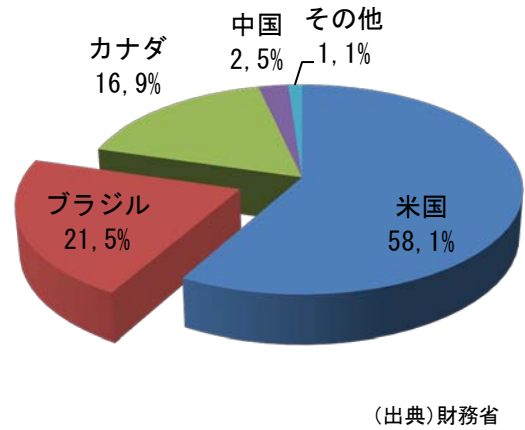


(出典)財務省

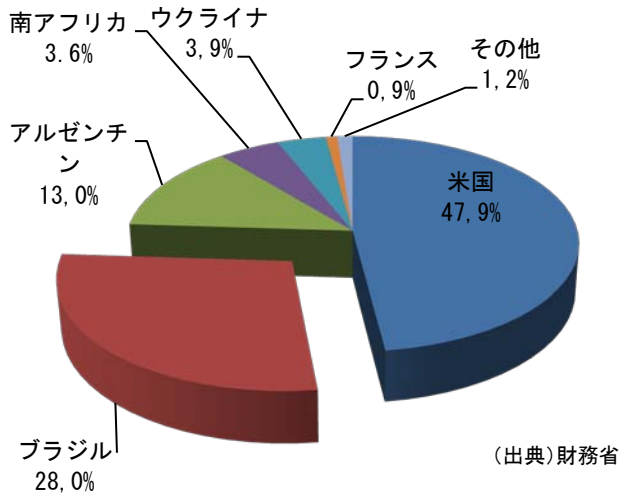
コーヒーの国別輸入割合  
(2013年：総額3,175億円)



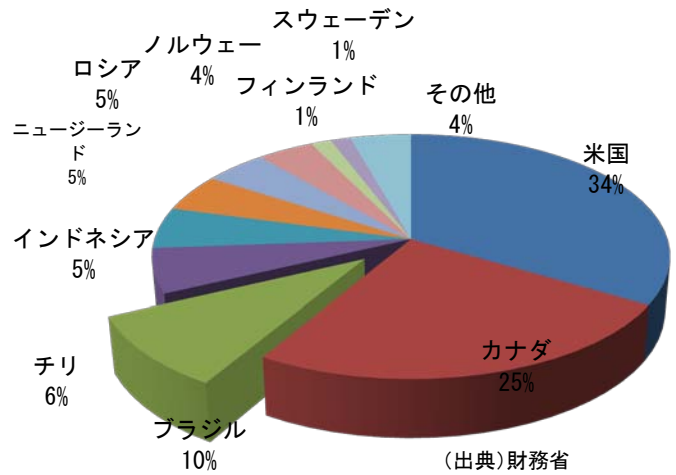
大豆の国別輸入割合  
(2013年：総額1,838億円)



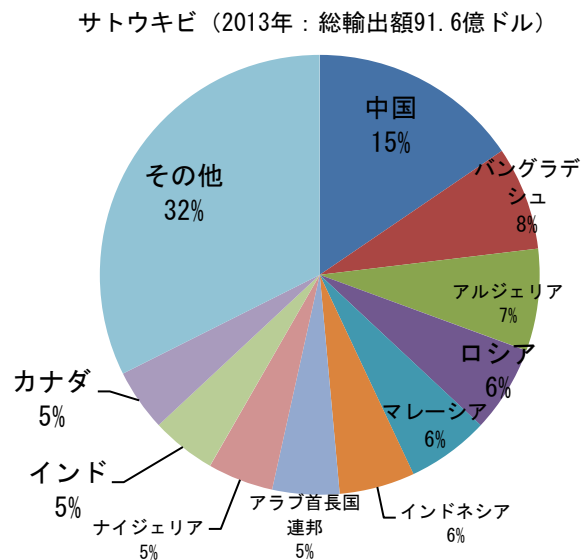
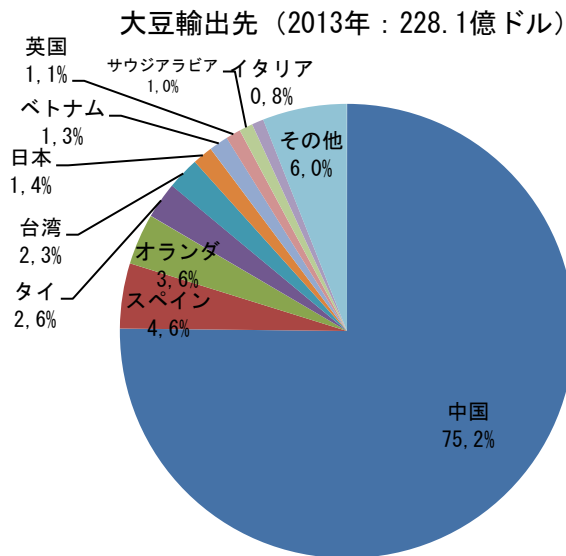
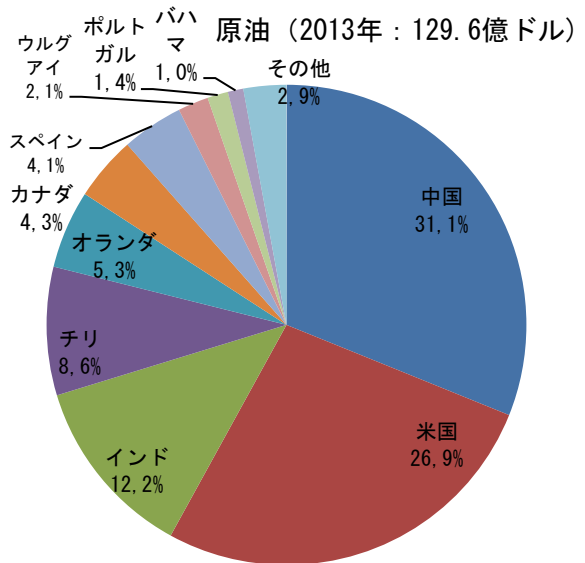
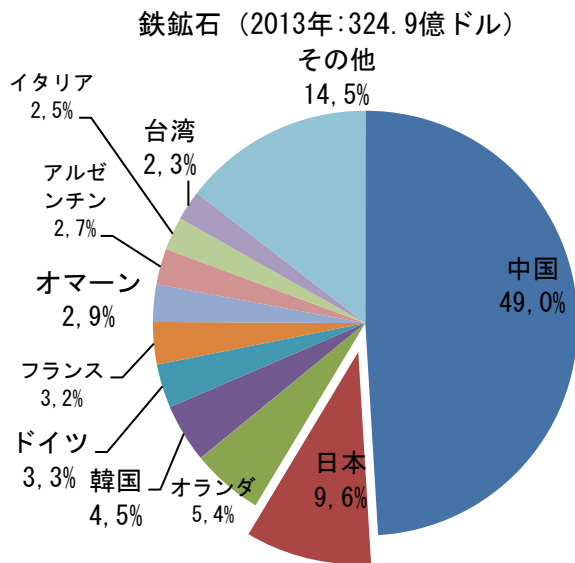
トウモロコシの国別輸入割合  
(2013年：総額4,637億円)



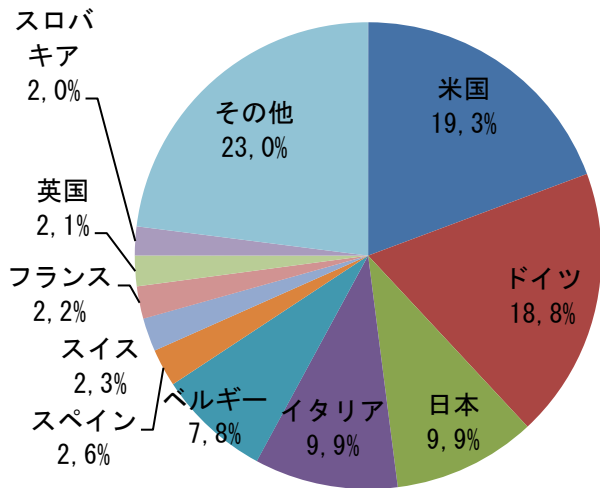
パルプの国別輸入割合  
(2013年：総額1,350億円)



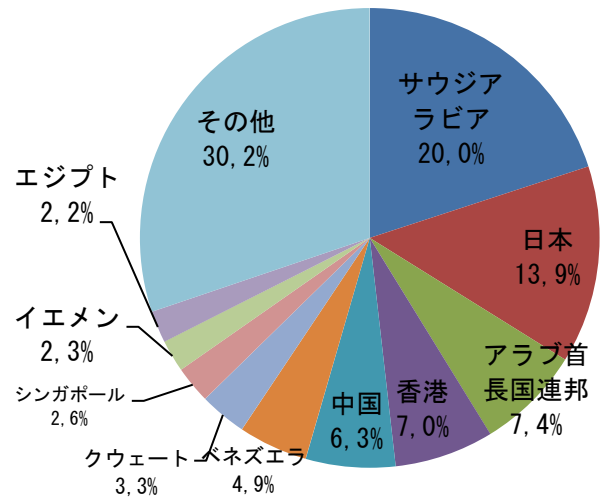
## ブラジル主要輸出品の相手国別内訳 (出典:ブラジル開発商工省)



コーヒー輸出先（2013年：輸出総額45.8億ドル）

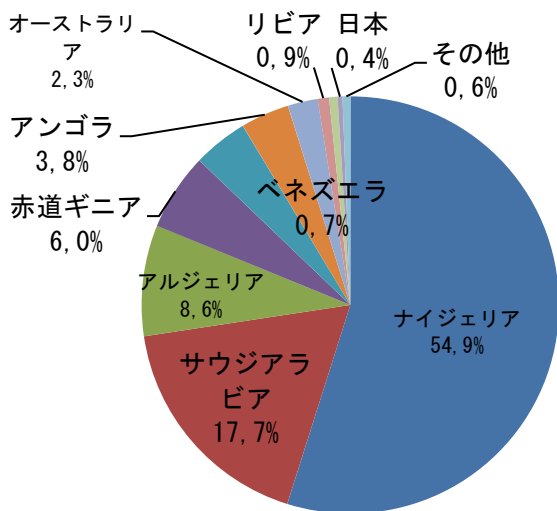


鶏肉（2013年：総輸出額70.0億ドル）

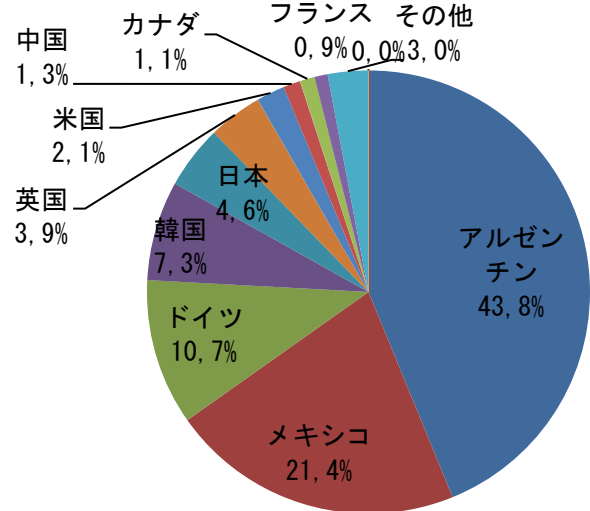


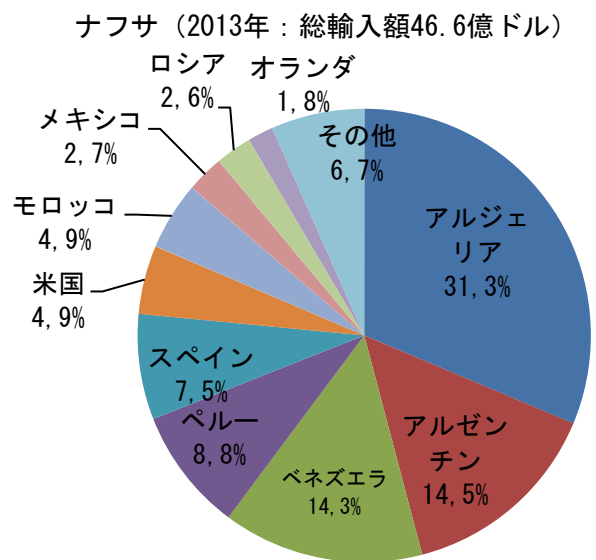
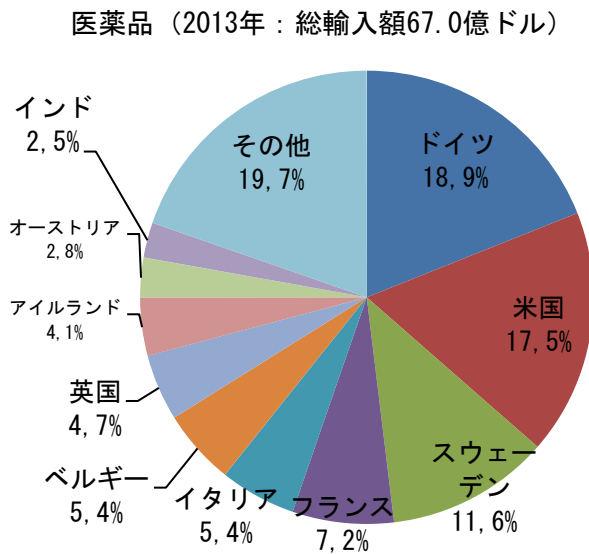
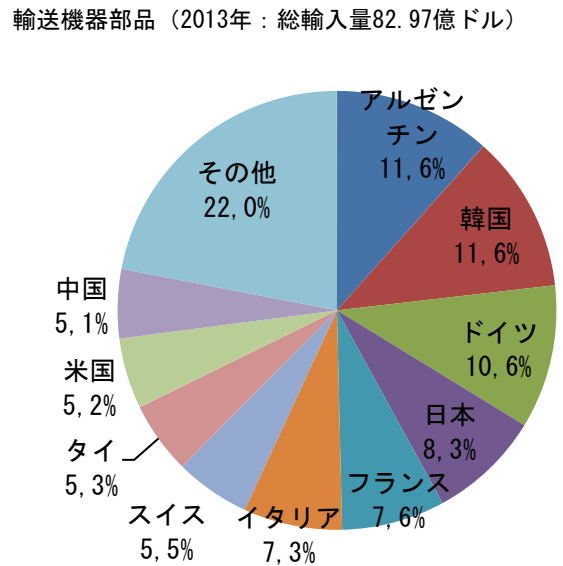
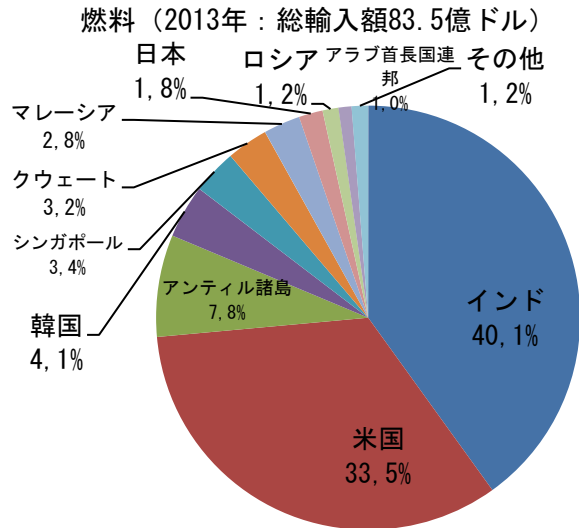
ブラジル主要輸入品の相手国別内訳（出典：ブラジル開発商工省）

原油（2013年：総輸入額163.2億ドル）

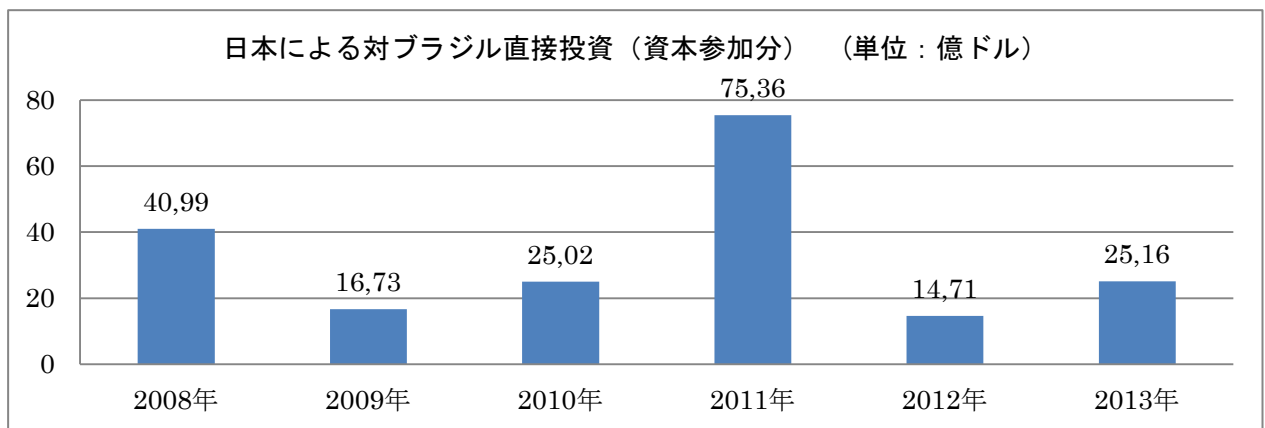


自動車（2013年：総輸入額90.8億ドル）



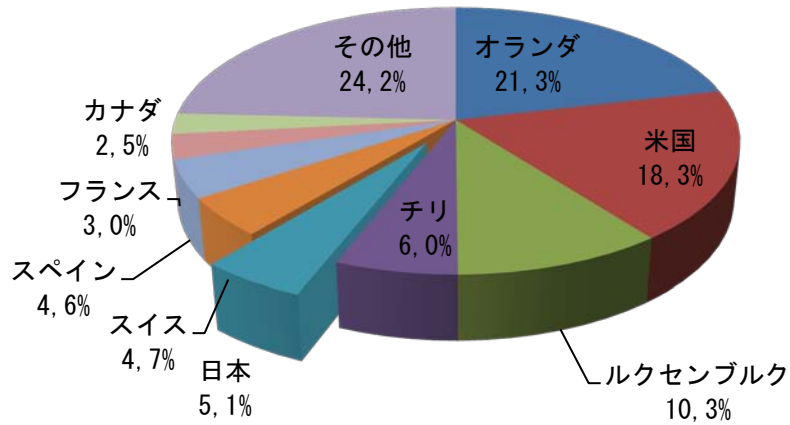


#### IV. 日伯投資



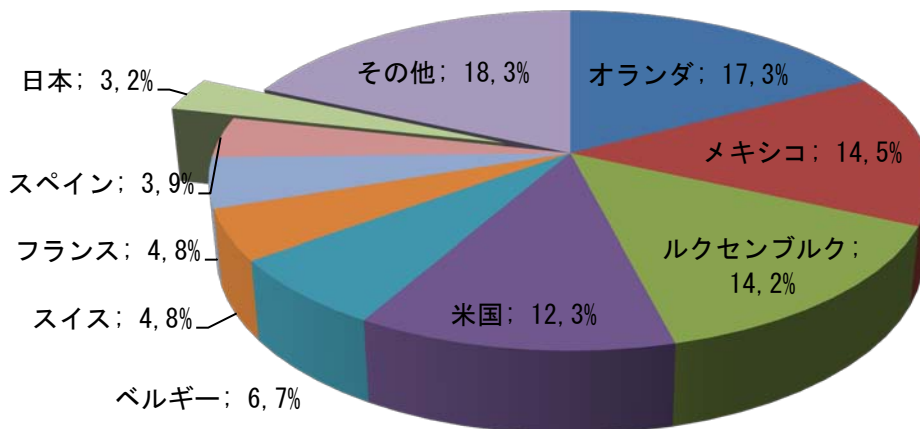
出典：ブラジル中央銀行

対ブラジル直接投資（資本参加分、総額49,341百万ドル）の国別シェア  
（2013年末）



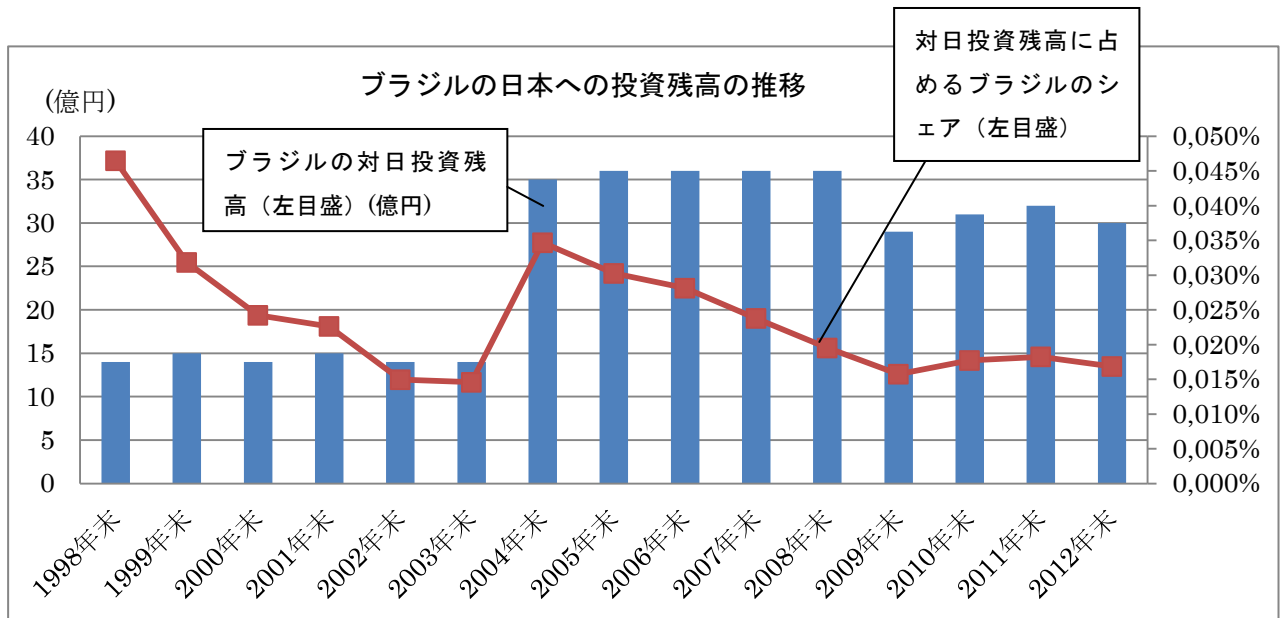
出典：ブラジル中央銀行

対ブラジル直接投資（企業間貸付分、総額37,076百万ドル）の国別シェア（2013年末）



出典：ブラジル中央銀行





(出典) 日本銀行