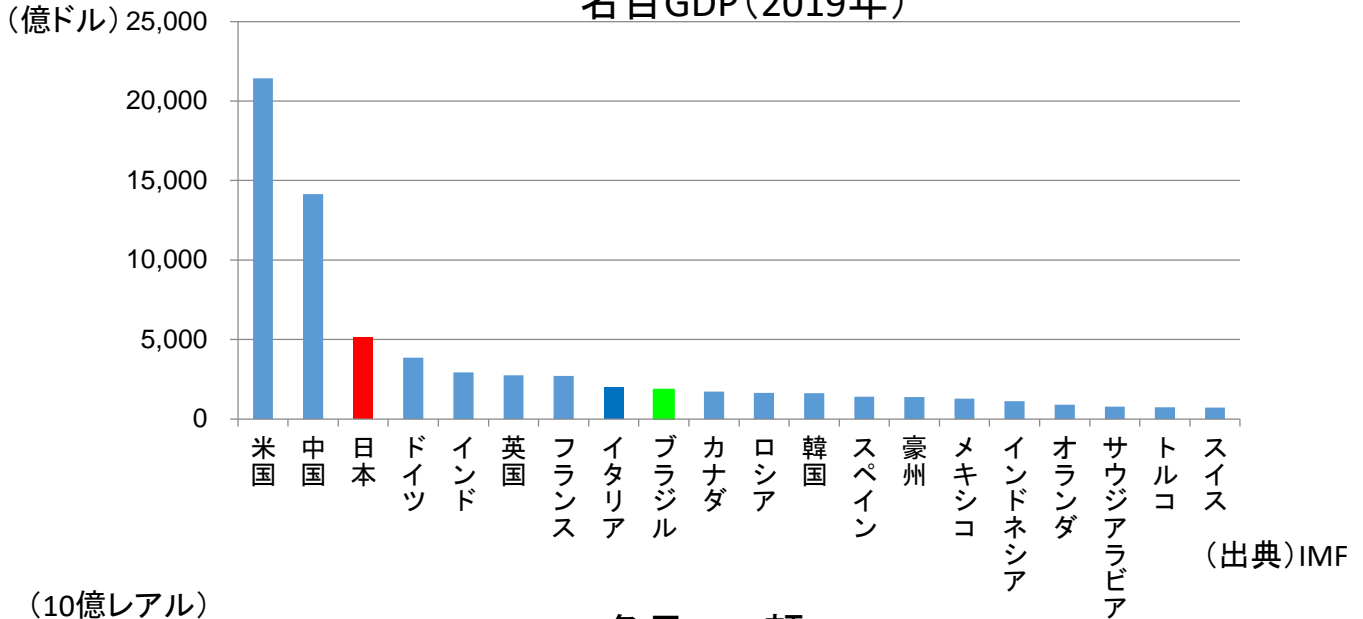


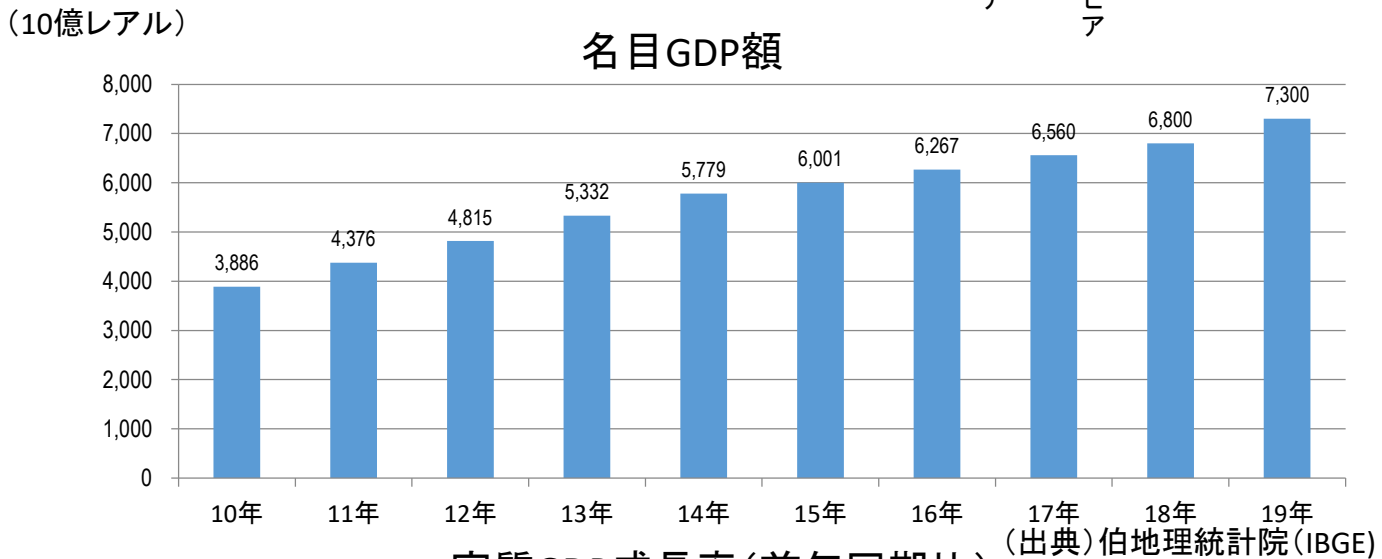
I. 経済構造

- 1 人口約211百万人、面積約851.8万km²（いずれも2019年）
- 2 世界第9位の経済規模（約1847億ドル（2019年）：日本の約36%）。一人当たりGDP（約8796ドル（2019年））は、日本の約21%。
- 3 世界有数の農業・資源国であるが、産業別国内総生産額では第三次産業が高いウェイトを占めている。

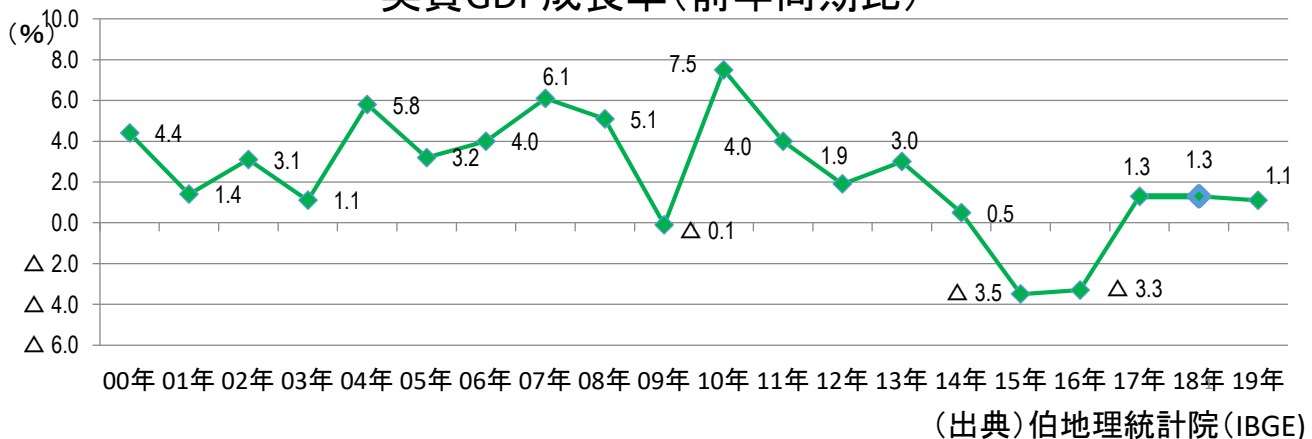
名目GDP(2019年)



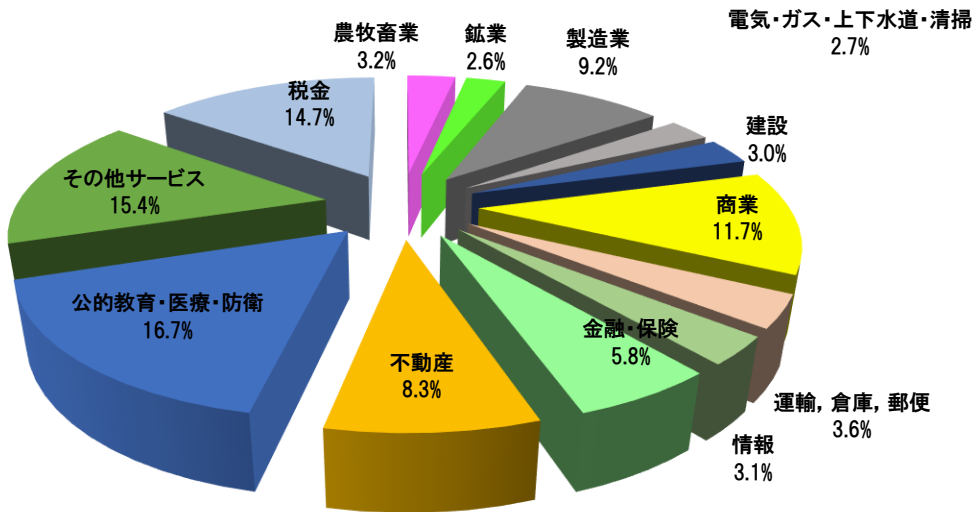
名目GDP額



実質GDP成長率(前年同期比)

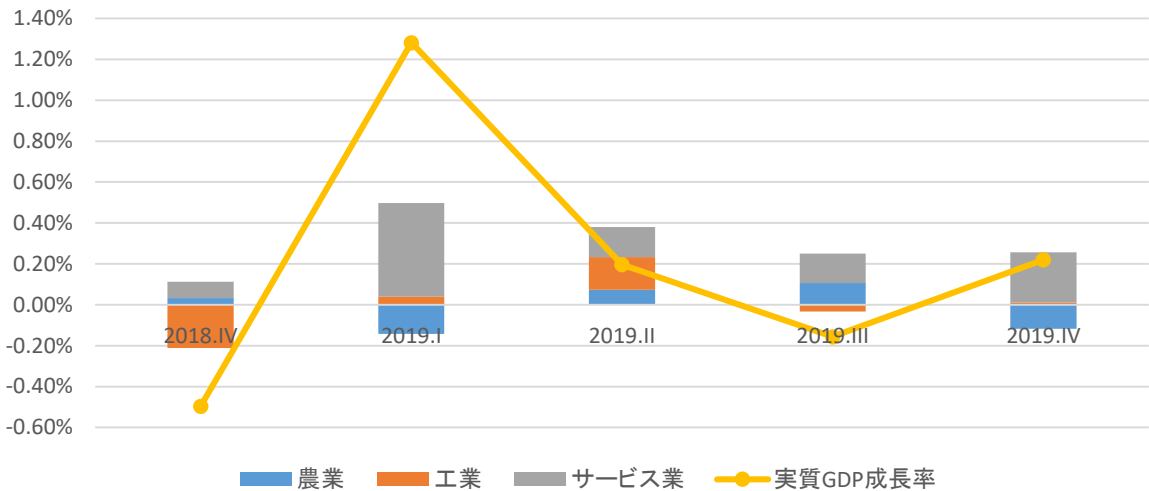


セクター別GDP(名目)構成比(2019年)



(出典) 伯地理統計院 (IBGE)

セクター別実質GDP成長率(寄与度)



(出典) 伯地理統計院 (IBGE)

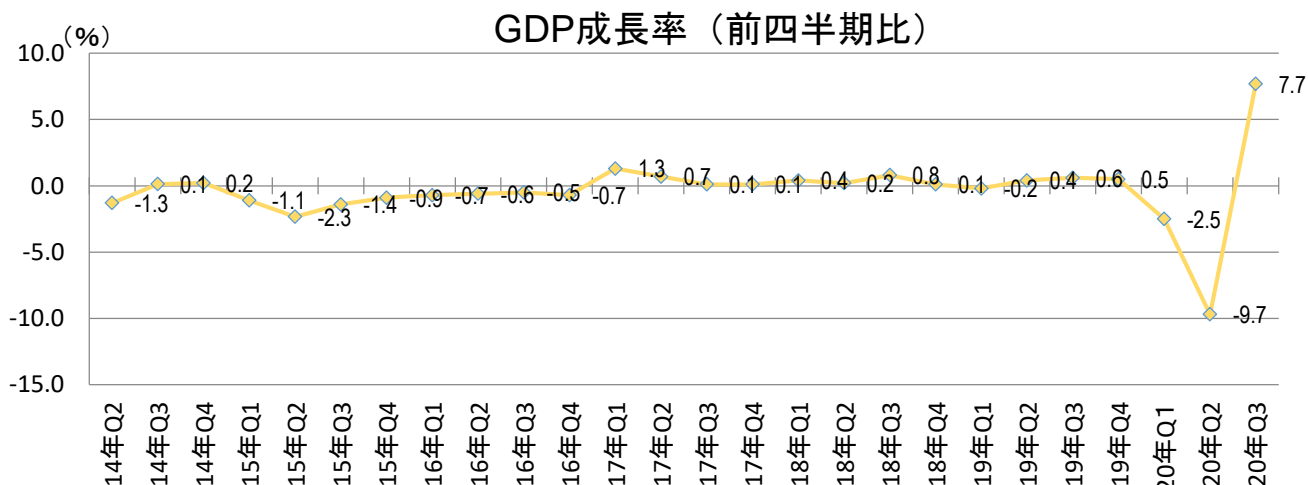
II. 経済の現状

ブラジル地理統計院（IBGE）及び経済省が12月に発表した2020年第3四半期のGDP成長率は、前期比+7.7%となり、前期（▲9.6%）から急回復した（12月公表）。

伯政府による2020年のGDP成長率の公表は、2021年3月頃と予想される。

2020年第3・2四半期GDP部門別詳細

		2020年3Q		2020年2Q			
		前期比	前年同期比	前期比	前年同期比		
GDP成長率		7.7	▲3.9	▲9.7	▲10.9		
供給項目	農業	▲0.5	0.4	▲0.2	2.5		
	工業	14.8	▲0.9	▲13.0	▲14.1		
		電気・ガス・水道 ・下水道	8.5	3.8	▲5.1	▲5.5	
		製造業	23.7	▲0.2	▲19.1	▲20.9	
		建設	5.6	▲7.9	▲8.1	▲13.6	
		鉱業	2.5	1	▲0.3	7.1	
		サービス業	6.3	▲4.8	▲9.4	▲10.2	
			情報・通信	3.1	▲1.3	▲3.2	▲3.4
			不動産	1.1	2.7	0.8	1.8
			金融・保険	1.5	6	2.6	5.7
			運輸・倉庫・郵便	12.5	▲10.4	▲19.0	▲20.7
			商業（卸売り・小売り）	15.9	▲1.3	▲13.7	▲14.4
			行政、防衛、保健、教育	2.5	▲5.4	▲7.0	▲8.4
			その他	7.8	▲14.4	▲16.9	▲20.8
需要項目	家計消費	7.6	▲6.0	▲11.3	▲12.2		
	政府消費	3.5	▲5.3	▲7.7	▲8.5		
	総固定資本形成	11	▲7.8	▲16.5	▲13.9		
	貿易収支	57.6	362.8	306.8	346		
	財・サービスの輸出	▲2.1	▲1.1	1.6	0.7		
	財・サービスの輸入	▲9.6	▲25.0	▲12.4	▲14.6		



（出典）伯地理統計院（IBGE）

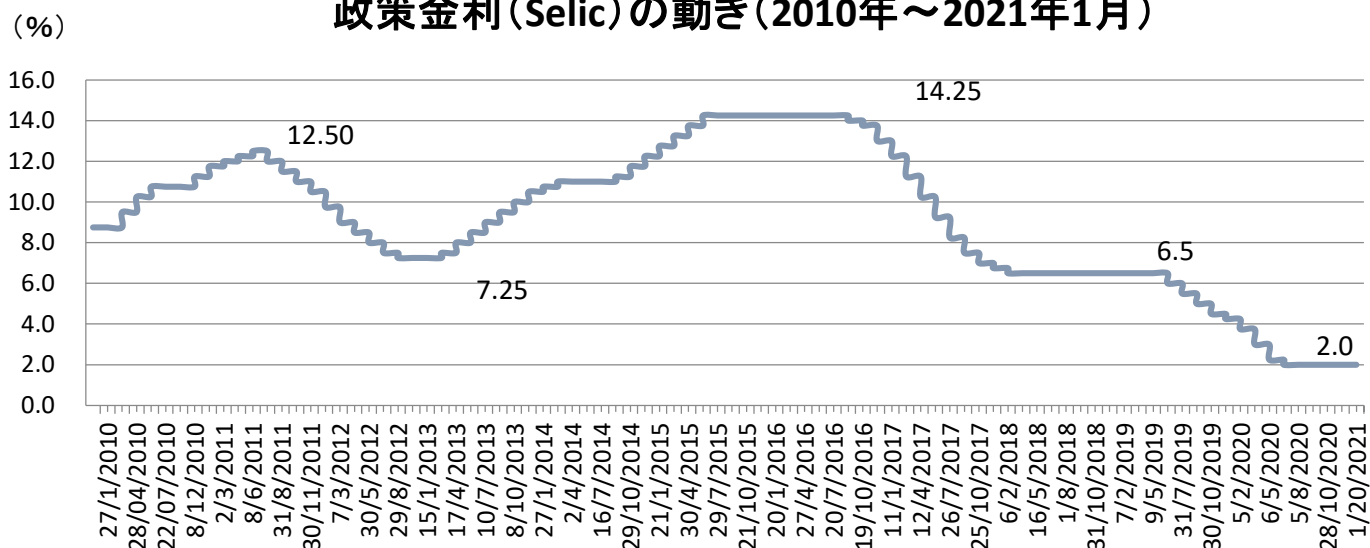
伯政府、国際機関の経済予測

	2020年予想			2021年予想
世銀	▲8.0%（6月）			—
IMF	▲9.1（6月）	▲5.8%（10月）	▲4.5%（21年1月）	3.6%
伯経済省	▲5.3（5月）	▲4.7%（8月）	▲4.5%（10月）	—
伯中銀	▲5.0%（9月）	▲4.4%（12月）		3.5%
OECD	▲6.0%（12月）			2.6%

2. 金利、インフレ動向

1月20日、ブラジル中央銀行の金融政策委員会は、政策金利（Selic）を年率2.00%に据え置くことを全会一致で決定した。政策金利の据え置きは4会合連続、その前は7会合連続で引下げ。次回会合は3月16日及び17日に開催予定。

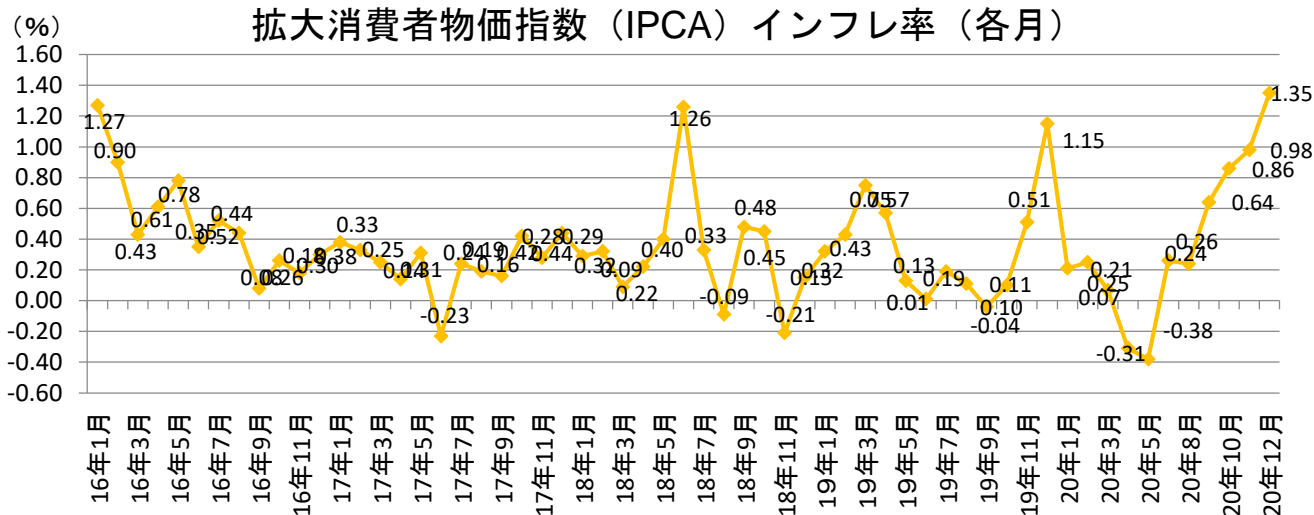
政策金利 (Selic) の動き (2010年～2021年1月)



(出典)ブラジル中央銀行

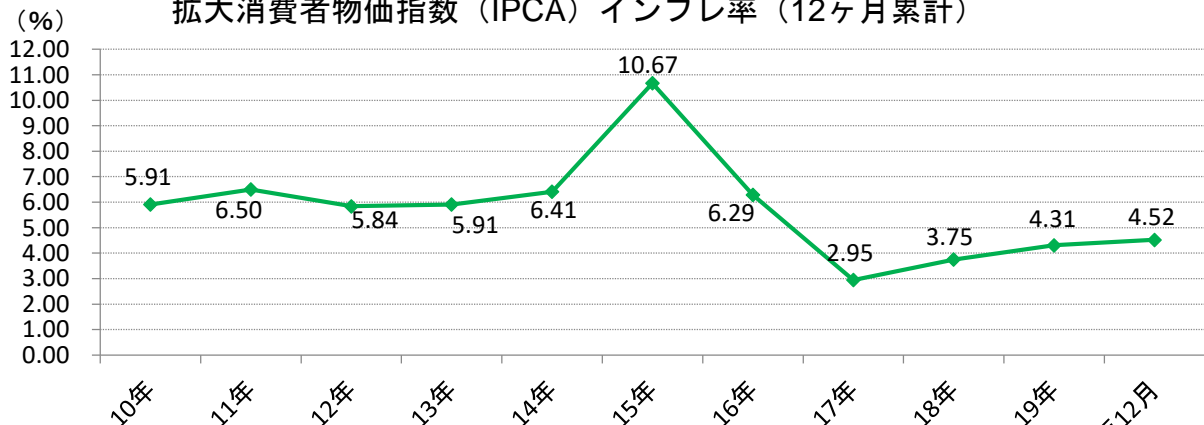
11月の拡大消費者物価指数（IPCA）は前月比+0.98%、11月の指数としては2015年以来最も高い上昇を記録した。2020年5月以降、引き続き食品価格の高騰を背景に消費者物価の上昇が続いている。

拡大消費者物価指数 (IPCA) インフレ率 (各月)



(出典)伯地理統計院

拡大消費者物価指数 (IPCA) インフレ率 (12ヶ月累計)




(出典)地理統計院

3. 財政収支

12月にプライマリーバランスは▲518億レアル（前年同月比▲384億レアル）となり、2020年の累積値（12ヶ月累積）▲7,029億レアルに達した。

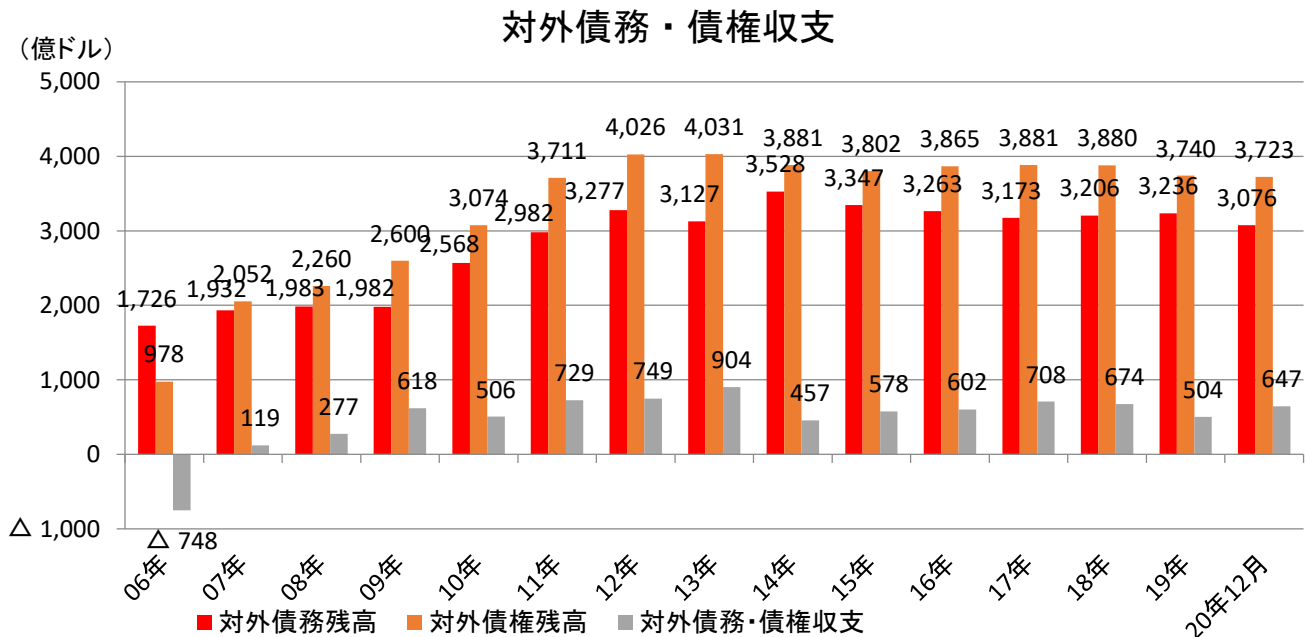
	プライマリーバランス (億レアル)	利払い (億レアル)	名目収支 (億レアル)	プライマリーバランス 対GDP比
20年12月	▲7,029	▲3,124	▲10,154	▲13.70%



4. 対外債務

(出典)ブラジル中央銀行

2007年以降は対外債権（外貨準備高，対外融資残高等合計）が対外債務を上回り、純債権国となっている。12月末現在の外貨準備高は3,556億ドルである。



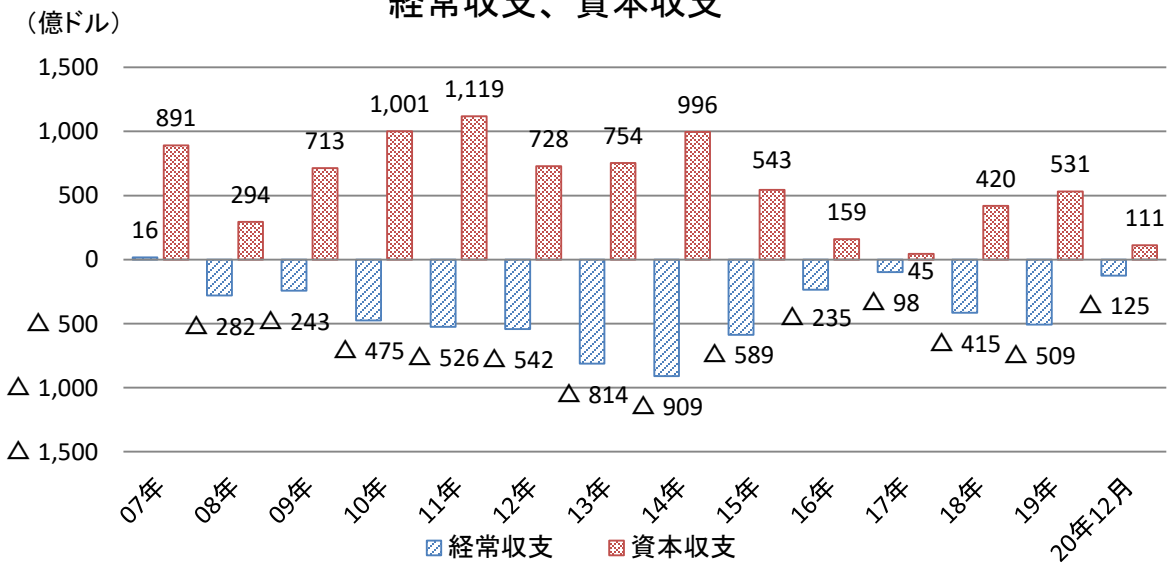
(出典)ブラジル中央銀行

5. 国際収支

	12年	13年	14年	15年	16年	17年	18年	19年	20年12月
経常収支	△542	△814	△909	△589	△235	△98	△145	△495	△125
貿易収支	194	26	△39	177	450	640	536	408	432
サービス・所得収支	△765	△873	△889	△793	△715	△764	△706	△912	△581
経常移転収支	28	34	19	27	29	26	25	10	24
資本収支	728	754	996	543	161	45	89	517	111
投資収支	746	742	990	547	164	49	93	520	114
直接投資	681	675	660	880	910	766	1024	1006	177
対外直接投資	28	35	35	135	128	63	141	221	△164
対内直接投資	653	640	625	745	782	703	883	786	342

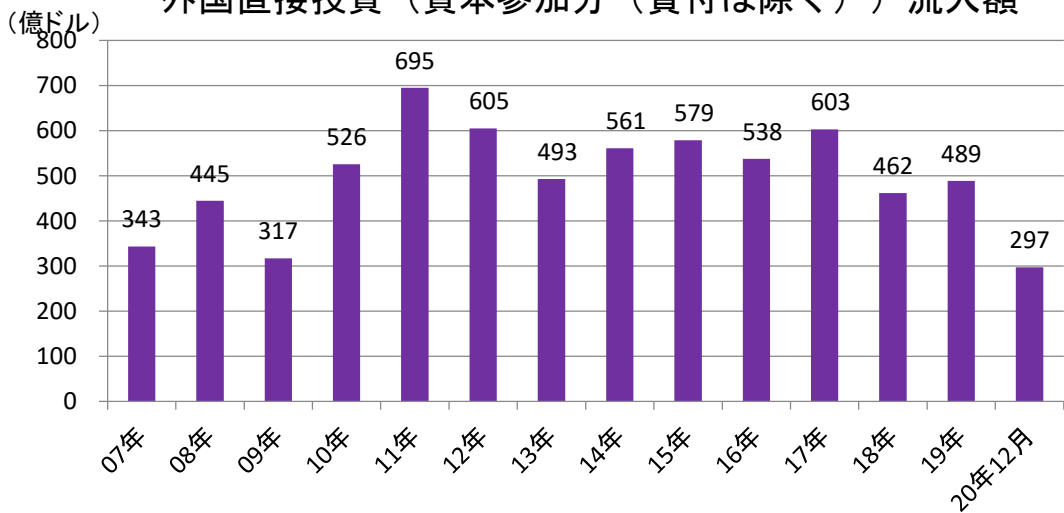
(出典)ブラジル中央銀行

経常収支、資本収支



(出典)ブラジル中央銀行

外国直接投資（資本参加分（貸付は除く））流入額

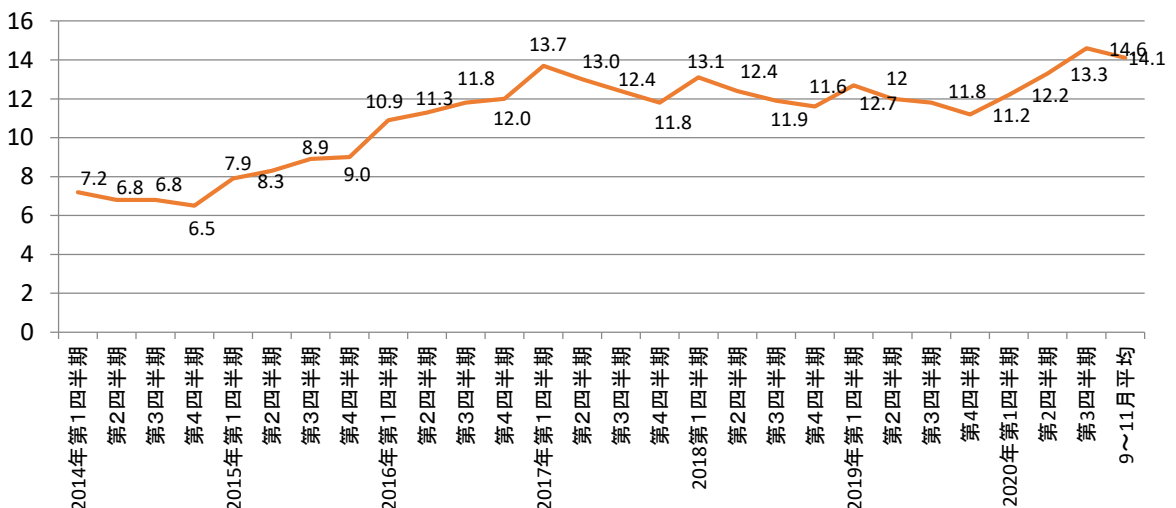


(出典)ブラジル中央銀行

6. 労働市場

2020年9月～11月の3か月の移動平均は14.1%となり、前月より0.2ポイント下落した。平均賃金は、2,460レアルとなった。

失業率（3か月の移動平均）

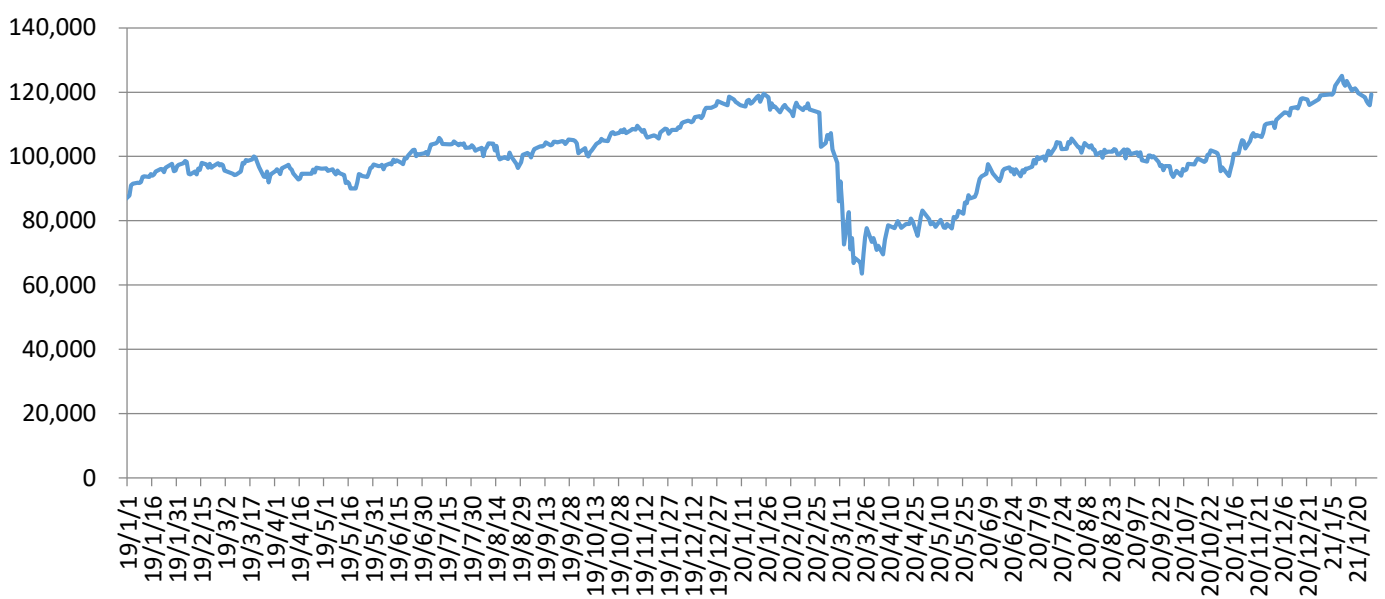


(出典) 伯地理統計院

7. 株価・為替

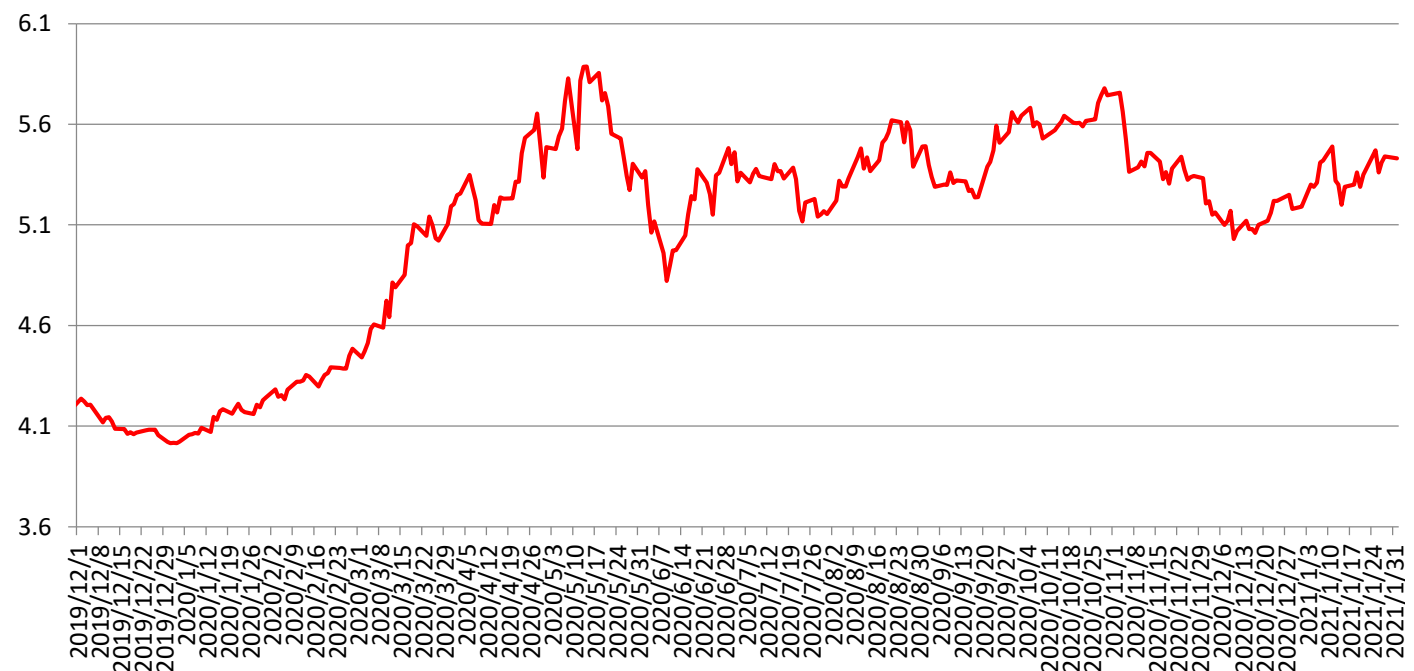
1月の為替市場は、5.20～5.49リアル/ドル台で推移。月の前半は、米国の政治不安から5.40リアル台後半の水準での推移となったが、6～7日にバイデン新大統領の当選が米議会で承認されたことを好感して5.20リアル台までリアルが上昇した。更に、新型コロナワクチンの伯国内での使用承認とその後のワクチンをめぐる報道により5.30リアル台での取引となった。20日、中銀が政策金利（Selic）の据え置きとフォワード・ガイダンスの撤廃を発表して一時リアルが上昇したが、伯議会における追加緊急援助の必要性をめぐる議論や民営化の遅れによる財政悪化懸念が再浮上したことで5.30リアル台後半～5.40リアル台半ばまでリアルは下落した。

株価指数（Ibovespa）



（出典）B3

為替（1ドル/リアル）

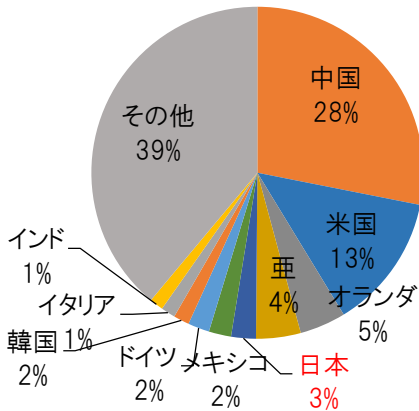


（出典）Bloomberg

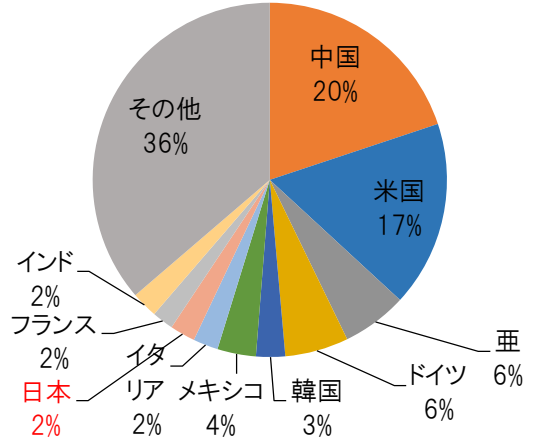
Ⅲ. 日伯貿易

- ・ ブラジルの貿易は輸出・輸入とも中国、米国、アルゼンチンが上位を占め、日本の占めるウェイトはこれらの国と比べると小さい。
- ・ 対日輸出は、鉄鉱石、鶏肉、トウモロコシ、コーヒー等の一次産品が中心。対日輸入は乗用車輸送用機器部品等の製品が中心。

輸出相手国(2019年)
(総額2,253.83億米ドル)

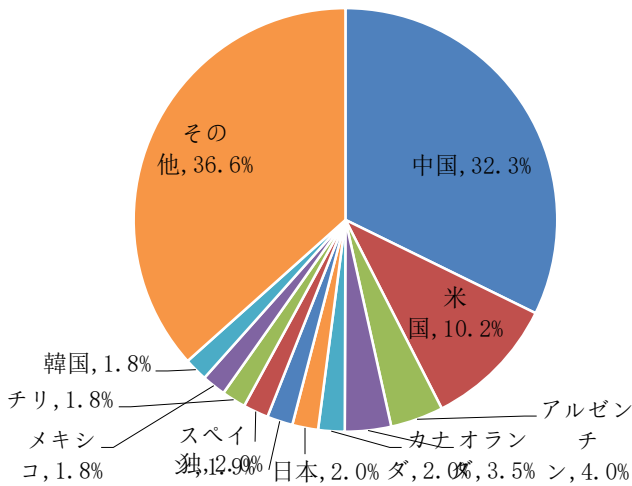


輸入相手国(2019年)
(総額1,773.47億米ドル)

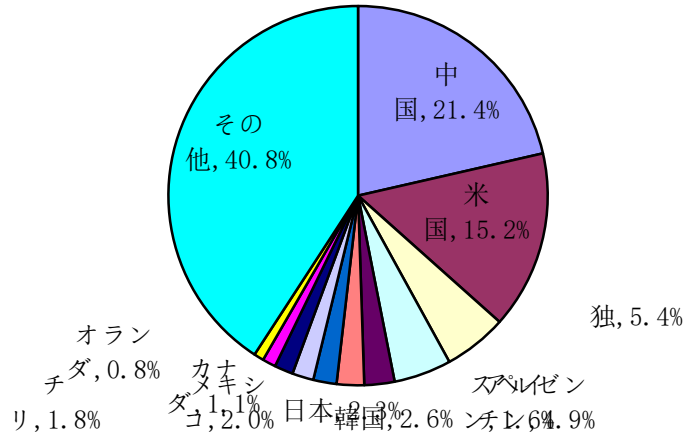


(出典) 伯経済省

輸出相手国 (2020年1~12月)
(総額: 2,098億1,745万ドル)

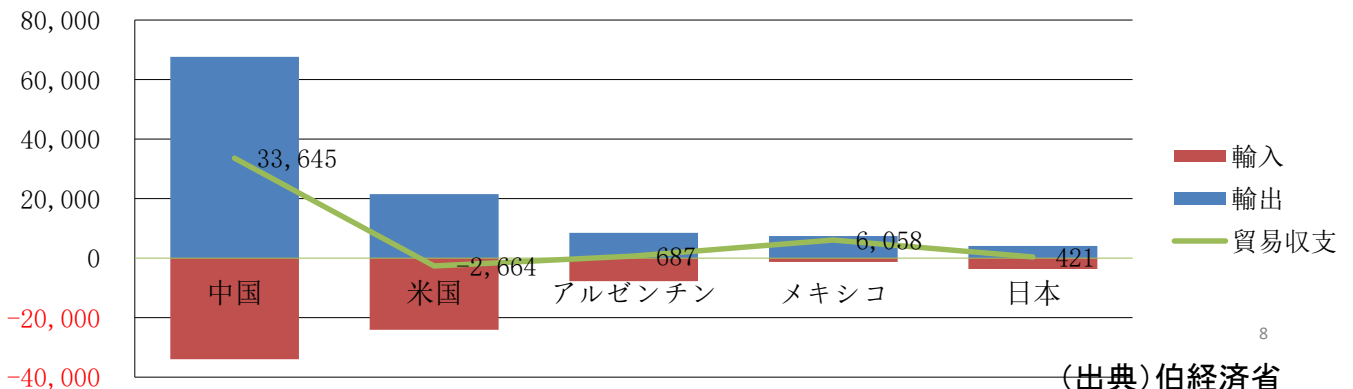


輸入相手国 (2020年1~12月)
(総額: 1,589.30億ドル)



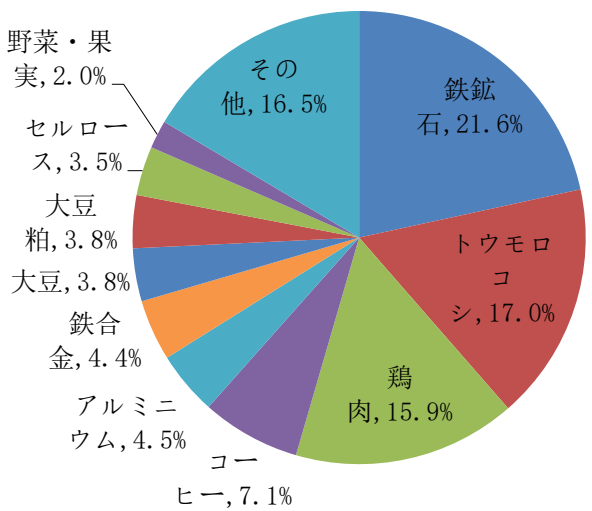
(出典) 伯経済省

ブラジルの主要国別貿易収支 (2020年1~12月)

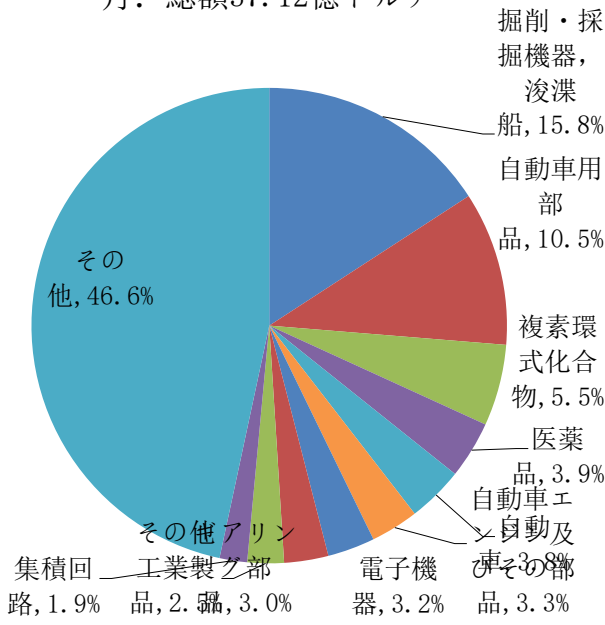


(出典) 伯経済省

ブラジルの対日輸出（2020年1～12月：
総額41.32億ドル）



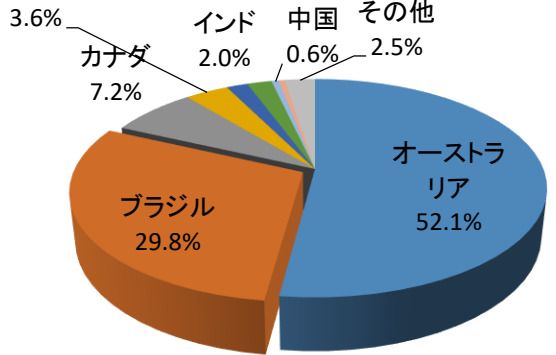
ブラジルの対日輸入（2020年1～12月：
総額37.12億ドル）



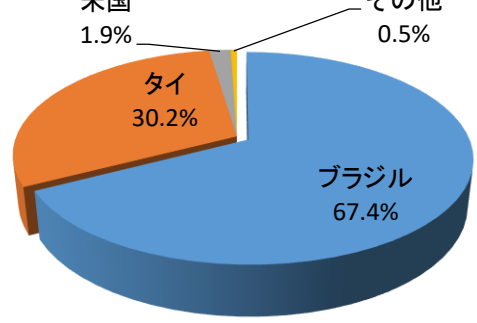
(出典) 伯経済省

日本の全輸入額に占めるブラジルのシェア(対ブラジル主要輸入品)

鉄鉱石の国別輸入割合(2020年1～12月：
総額1兆270億円)

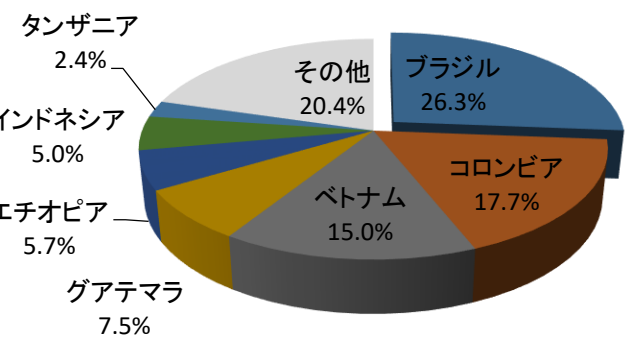


鶏肉の国別輸入割合(2020年1～12月：総額
1,172億円)

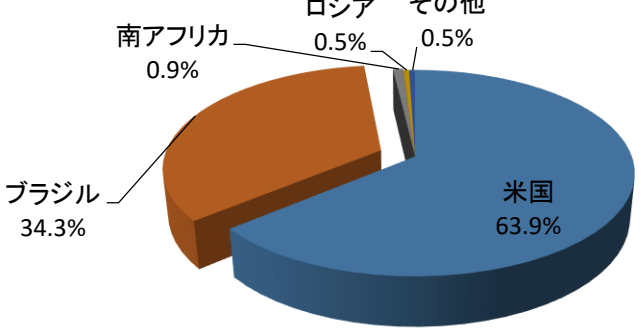


(出典) 財務省

コーヒーの国別輸入割合(2020年1～12月：総額
1429億円)



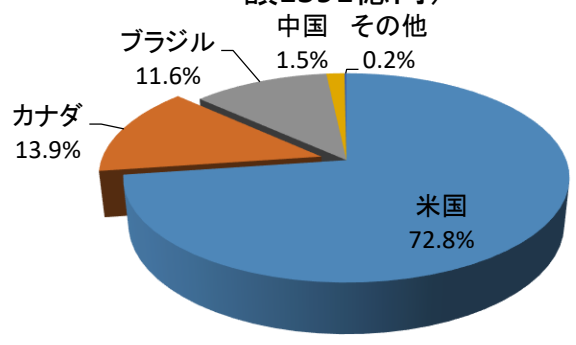
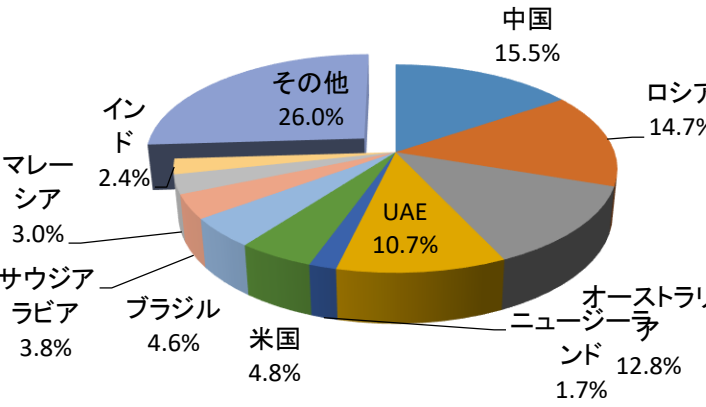
トウモロコシの国別輸入割合(2020年1～12月：総額
3516億円)



(出典) 財務省

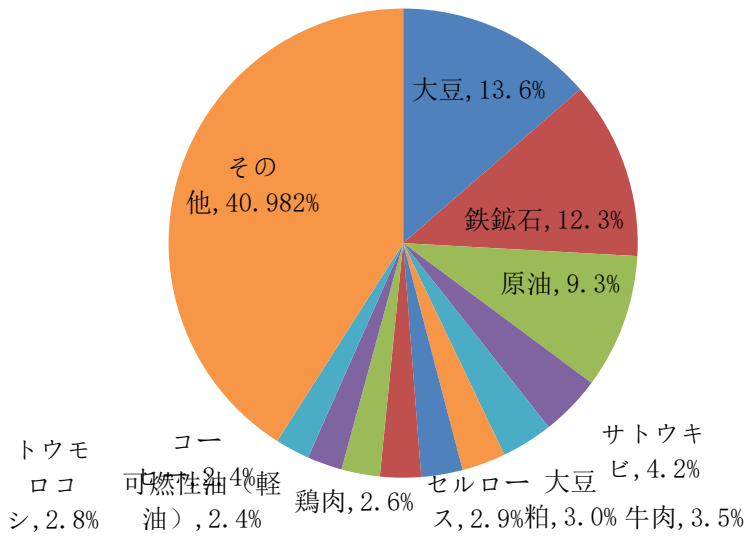
アルミニウム及び同合金の国別輸入割合
(2020年1～12月:総額4950億円)

大豆の国別輸入割合(2020年1～12月:総額1591億円)



(出典)財務省

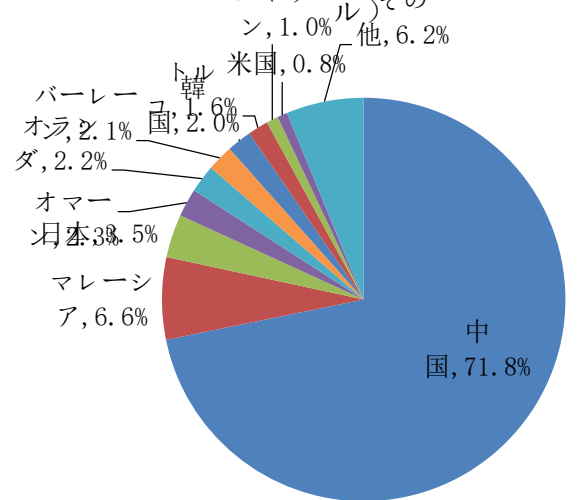
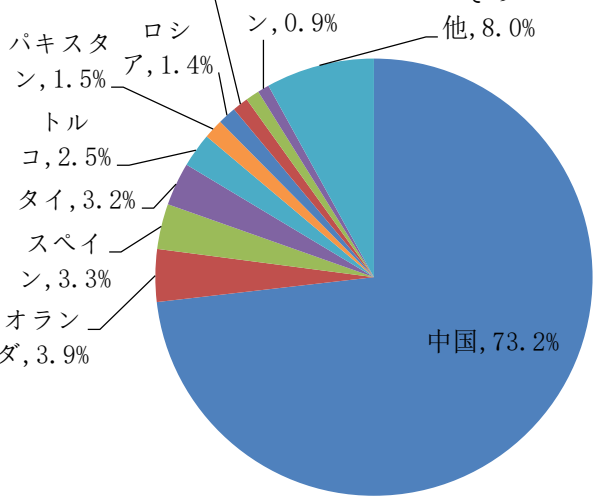
主要輸出品 (2020年1～12月)
(総額2,098.17億ドル)



(出典)伯経済省

大豆 (2020年1～12月: 285.66億ドル)

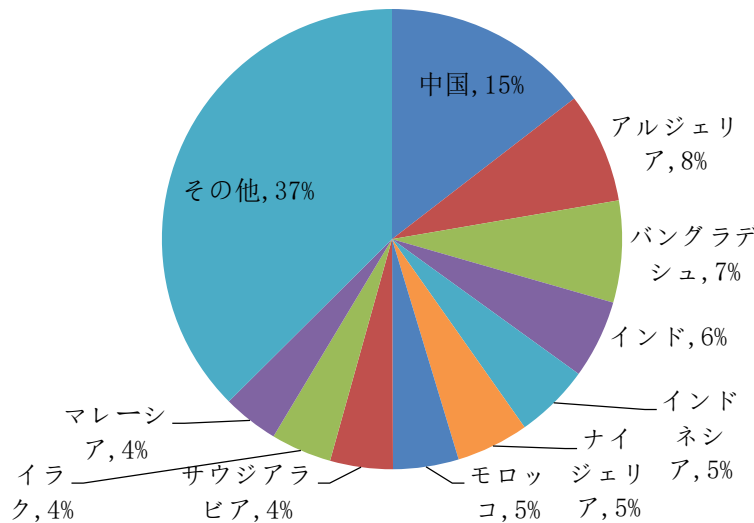
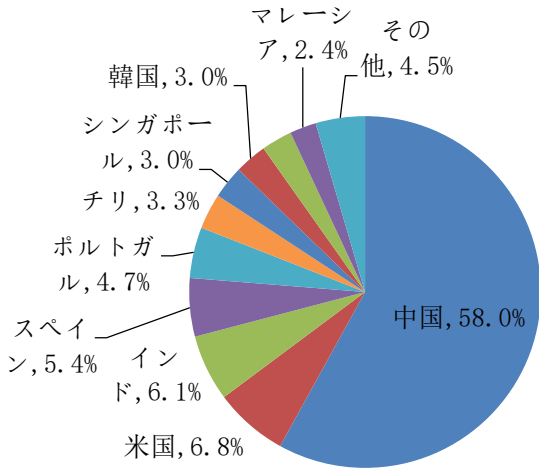
鉄鉱石 (2020年1～12月: 257.37億ドル)



(出典)伯経済省

原油（2020年1～12月：194.71億ドル）

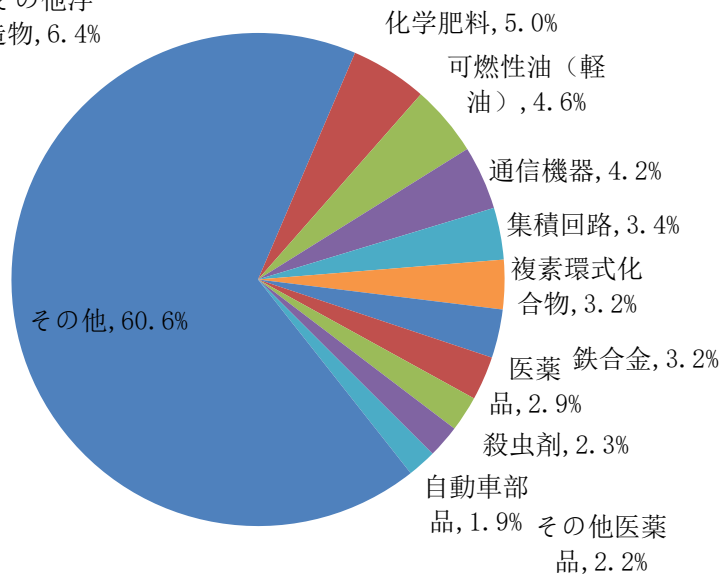
糖類（2020年1～12月：87.86億ドル）



（出典）伯経済省

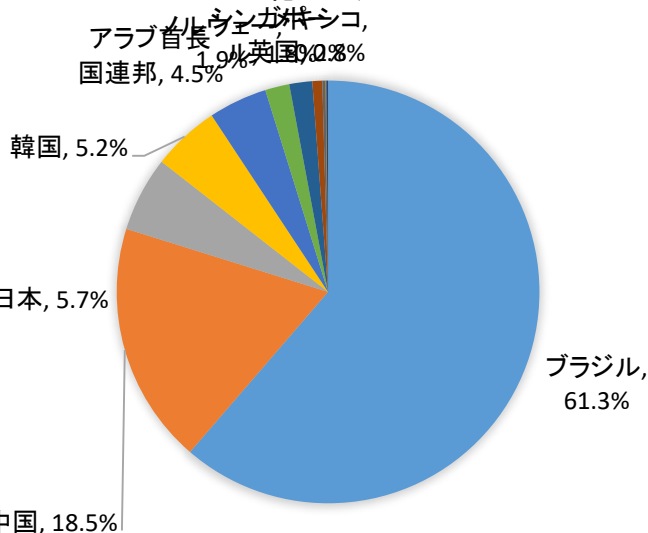
主要輸入品（2020年1～12月：総額1,589.30億ドル）

掘削、採掘危機、その他浮遊構造物, 6.4%

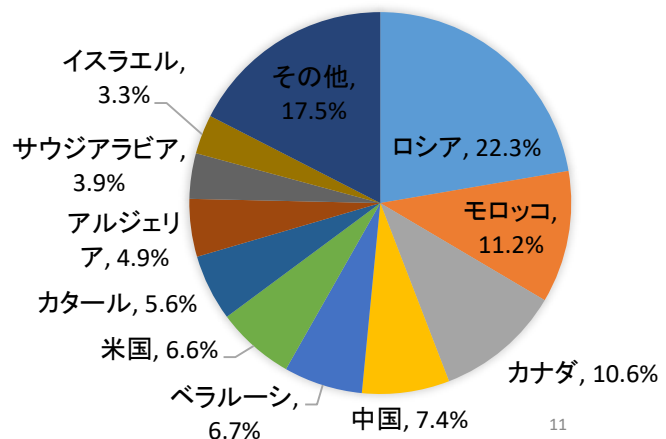


伯経済省

掘削・採掘機器・浚船（2020年1～12月：102.32億ドル）

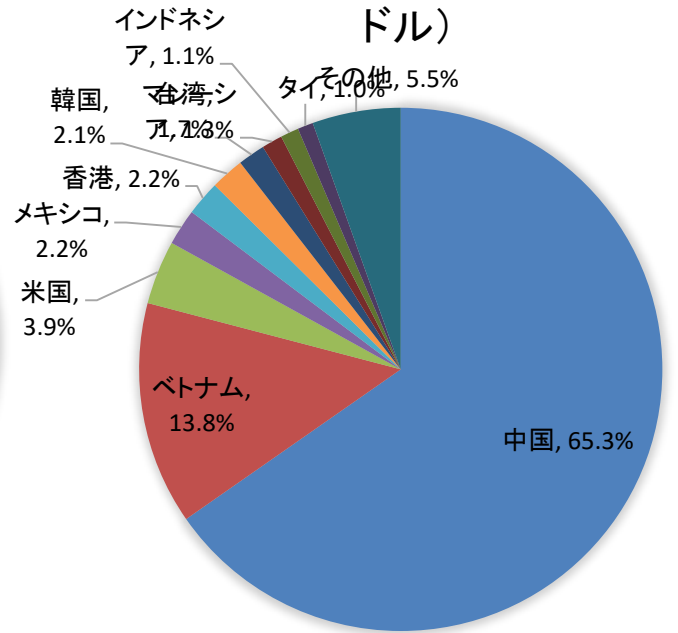
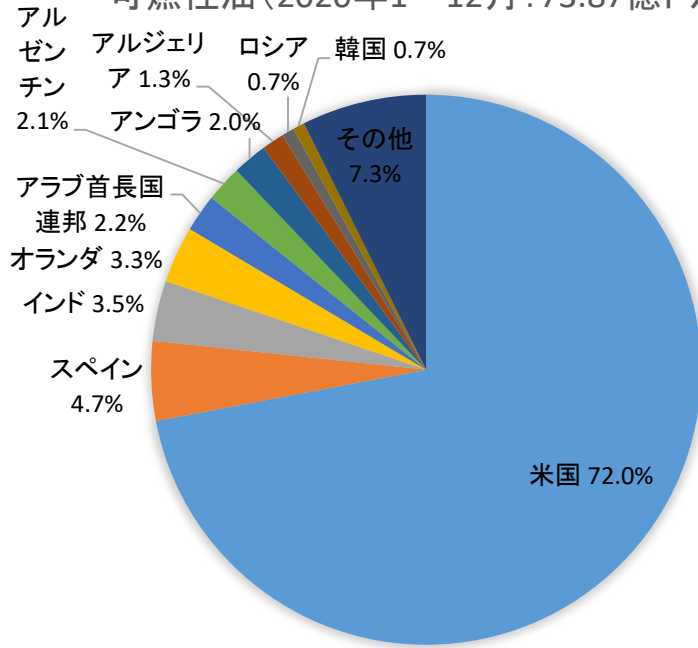


化学肥料（2020年1～12月：80.08億ドル）



可燃性油 (2020年1~12月: 73.87億ドル)

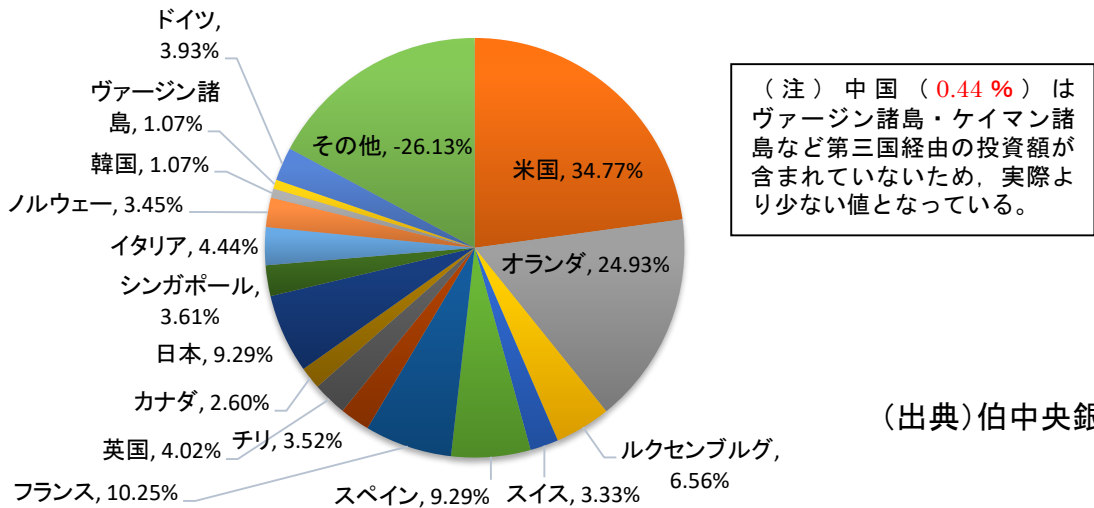
通信機器 (2020年1~12月: 70.31億ドル)



(出典) 伯経済省

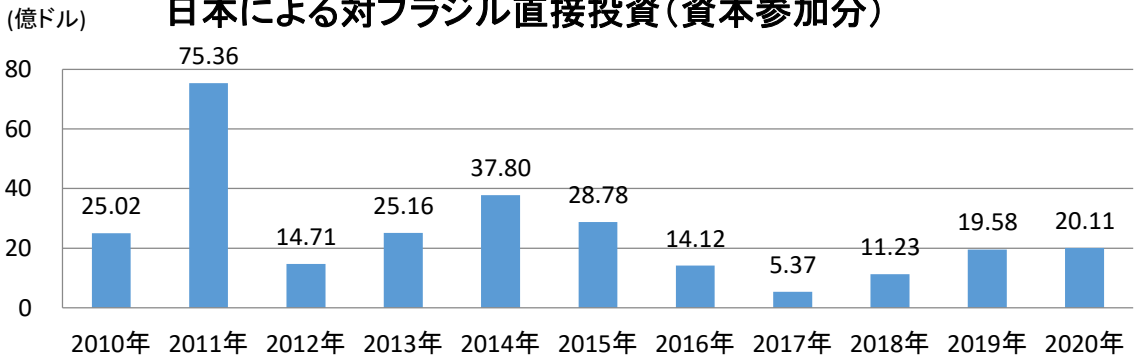
IV. 日伯投資

対ブラジル直接投資(資本参加分 総額328.69 億ドル:2020年1~12月)



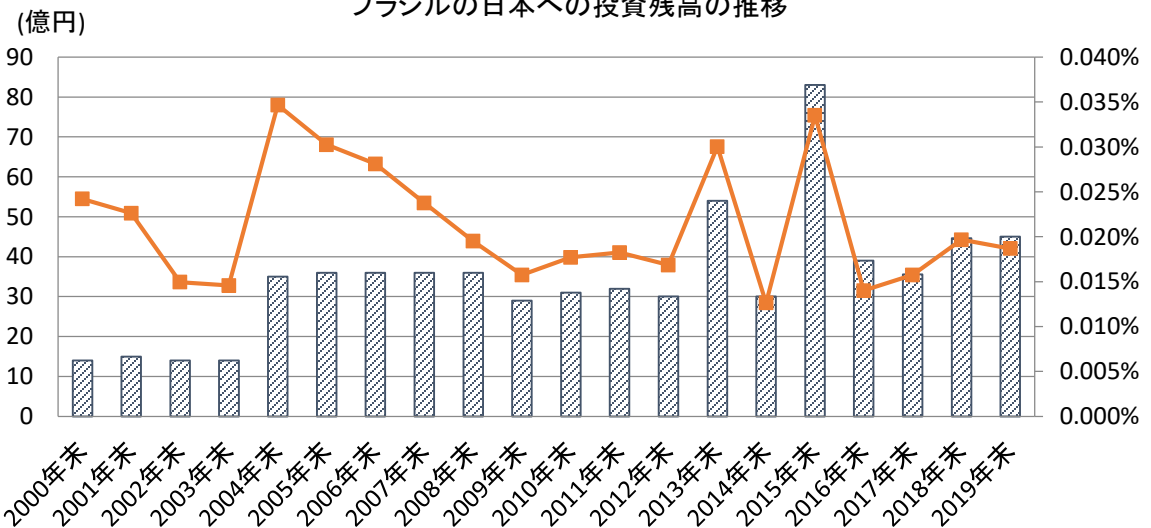
(出典) 伯中央銀行

日本による対ブラジル直接投資(資本参加分)



(出典) 伯中央銀行

ブラジルの日本への投資残高の推移



(出典) 日本銀行