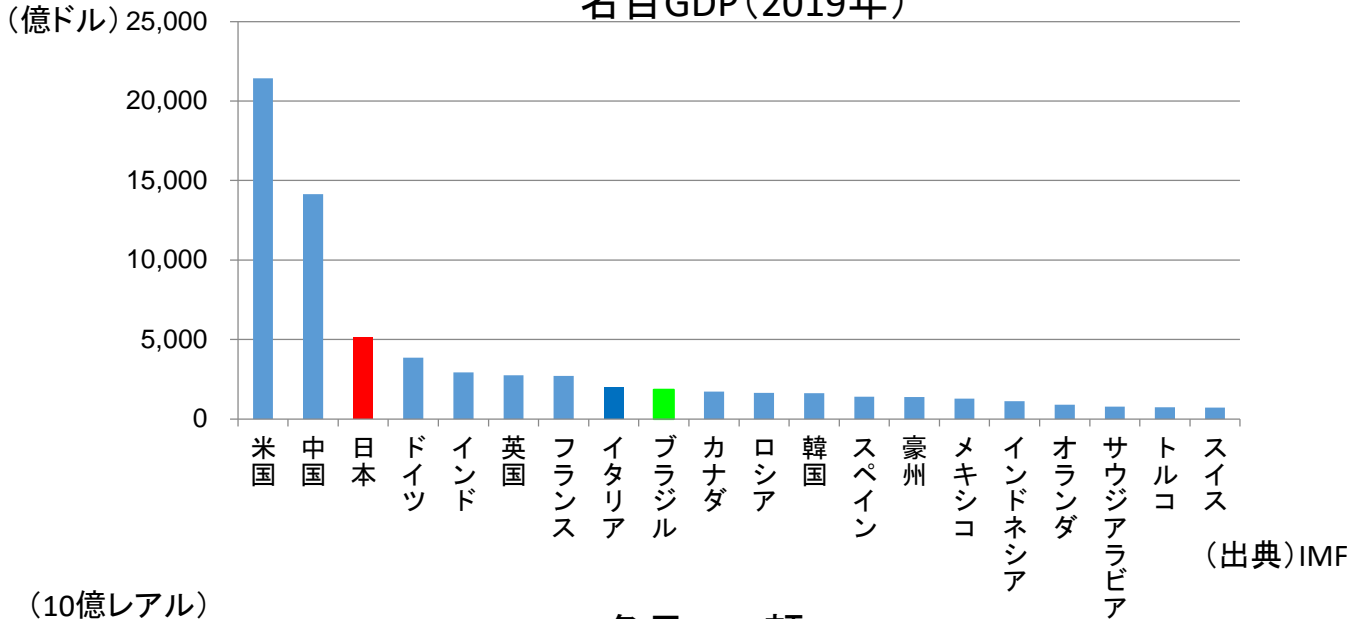


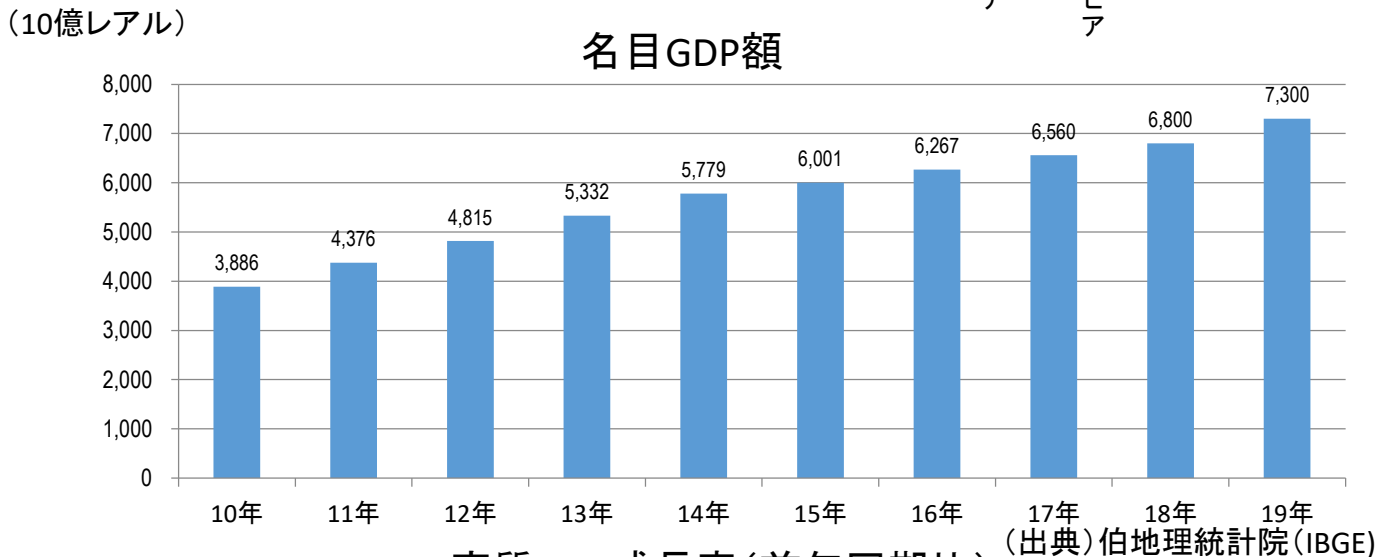
I. 経済構造

- 1 人口約211百万人、面積約851.8万km²（いずれも2019年）
- 2 世界第9位の経済規模（約1847億ドル（2019年）：日本の約36%）。一人当たりGDP（約8796ドル（2019年））は、日本の約21%。
- 3 世界有数の農業・資源国であるが、産業別国内総生産額では第三次産業が高いウェイトを占めている。

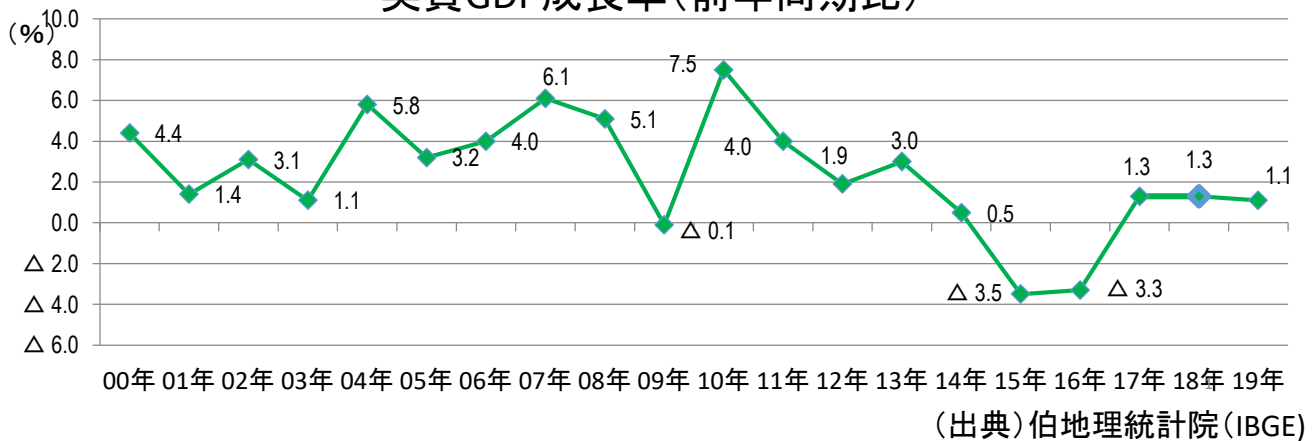
名目GDP(2019年)



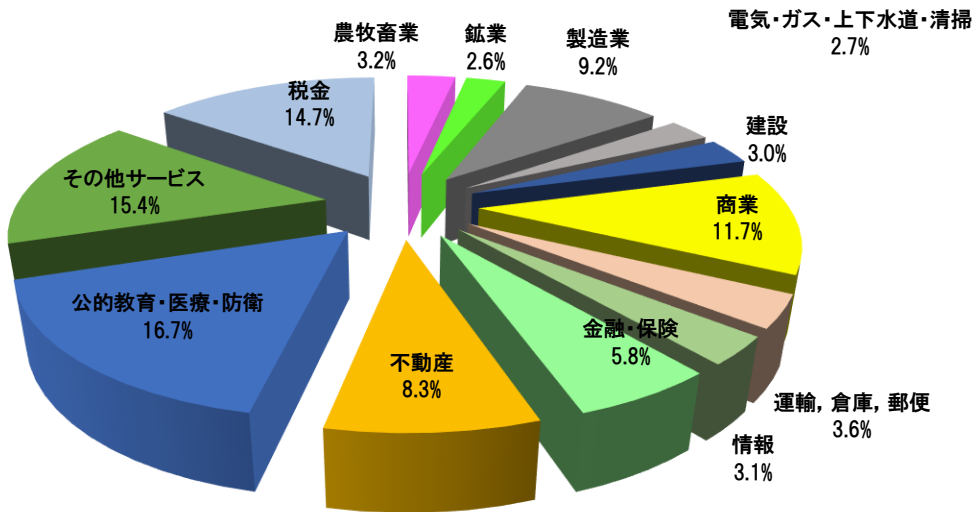
名目GDP額



実質GDP成長率(前年同期比)

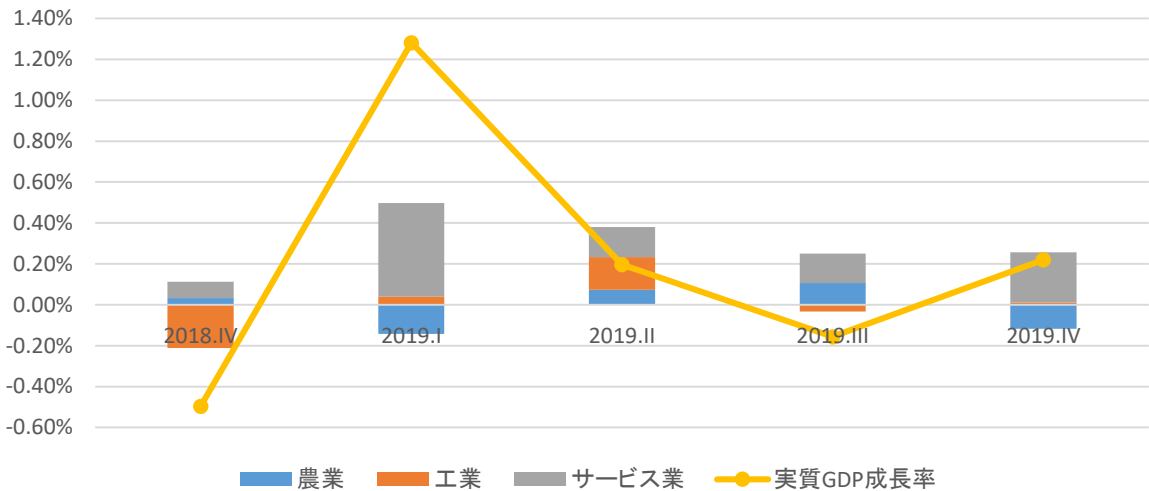


セクター別GDP(名目)構成比(2019年)



(出典) 伯地理統計院 (IBGE)

セクター別実質GDP成長率(寄与度)



(出典) 伯地理統計院 (IBGE)

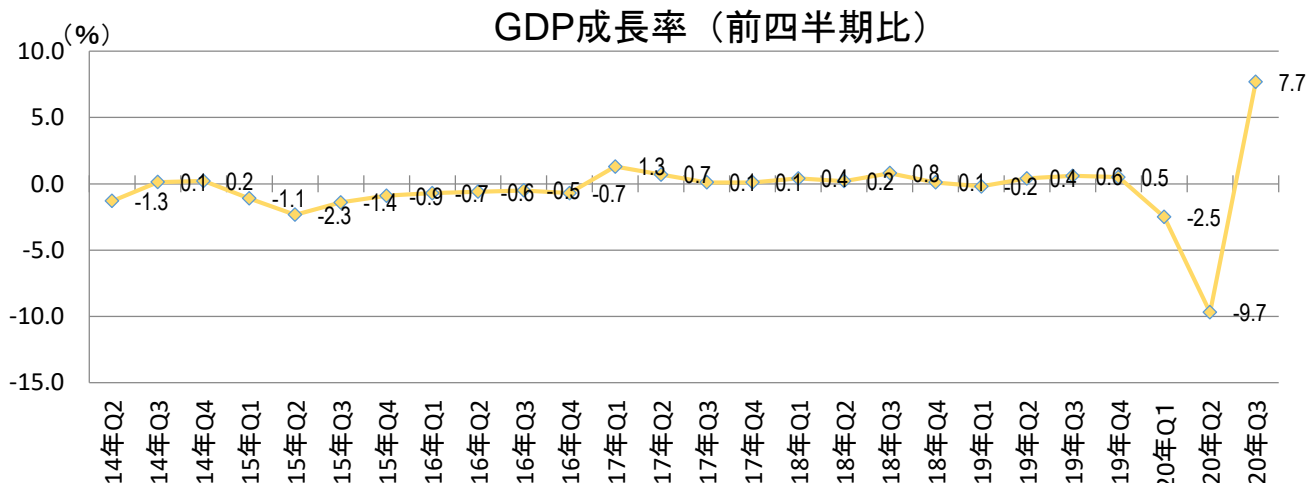
II. 経済の現状

ブラジル地理統計院（IBGE）及び経済省が12月に発表した2020年第3四半期のGDP成長率は、前期比+7.7%となり、前期（▲9.6%）から急回復した（12月公表）。

伯政府による2020年のGDP成長率の公表は、2021年3月頃と予想される。

2020年第3・2四半期GDP部門別詳細

		2020年3Q		2020年2Q			
		前期比	前年同期比	前期比	前年同期比		
GDP成長率		7.7	▲3.9	▲9.7	▲10.9		
供給項目	農業	▲0.5	0.4	▲0.2	2.5		
	工業	14.8	▲0.9	▲13.0	▲14.1		
		電気・ガス・水道 ・下水道	8.5	3.8	▲5.1	▲5.5	
		製造業	23.7	▲0.2	▲19.1	▲20.9	
		建設	5.6	▲7.9	▲8.1	▲13.6	
		鉱業	2.5	1	▲0.3	7.1	
		サービス業	6.3	▲4.8	▲9.4	▲10.2	
			情報・通信	3.1	▲1.3	▲3.2	▲3.4
			不動産	1.1	2.7	0.8	1.8
			金融・保険	1.5	6	2.6	5.7
			運輸・倉庫・郵便	12.5	▲10.4	▲19.0	▲20.7
			商業（卸売り・小売り）	15.9	▲1.3	▲13.7	▲14.4
			行政、防衛、保健、教育	2.5	▲5.4	▲7.0	▲8.4
			その他	7.8	▲14.4	▲16.9	▲20.8
需要項目	家計消費	7.6	▲6.0	▲11.3	▲12.2		
	政府消費	3.5	▲5.3	▲7.7	▲8.5		
	総固定資本形成	11	▲7.8	▲16.5	▲13.9		
	貿易収支	57.6	362.8	306.8	346		
	財・サービスの輸出	▲2.1	▲1.1	1.6	0.7		
	財・サービスの輸入	▲9.6	▲25.0	▲12.4	▲14.6		



（出典）伯地理統計院（IBGE）

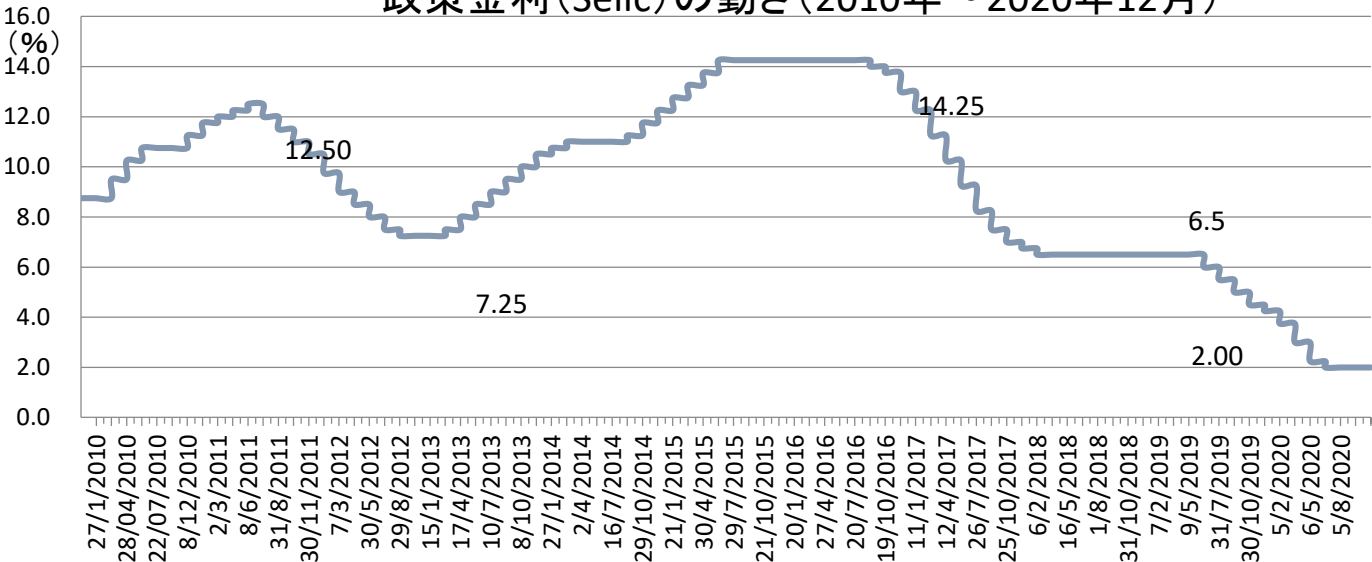
伯政府・国際機関の経済予測

	2020年予想			2021年予想
世銀	▲8.0%（6月）			—
IMF	▲5.3（4月）	▲9.1%（6月）	▲5.8（10月）	—
伯経済省	▲5.3（5月）	▲4.7%（8月）	▲4.5%（10月）	—
伯中銀	▲5.0%（9月）	▲4.4%（12月）		3.5%
OECD	▲6.0%（12月）			2.6%

2. 金利、インフレ動向

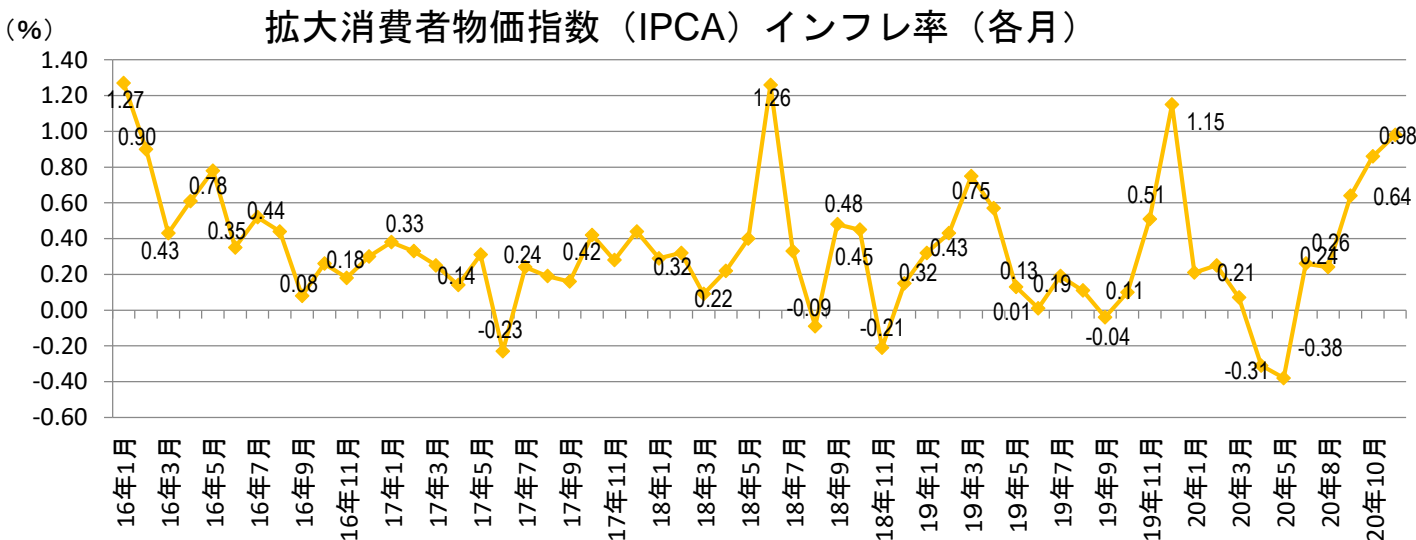
12月9日、ブラジル中央銀行の金融政策委員会は、政策金利（Selic）を年率2.00%に据え置くことを全会一致で決定した。政策金利の据え置きは3会合連続、その前は7会合連続で引下げ。次回会合は1月27日及び28日に開催予定。

政策金利 (Selic) の動き (2010年～2020年12月)

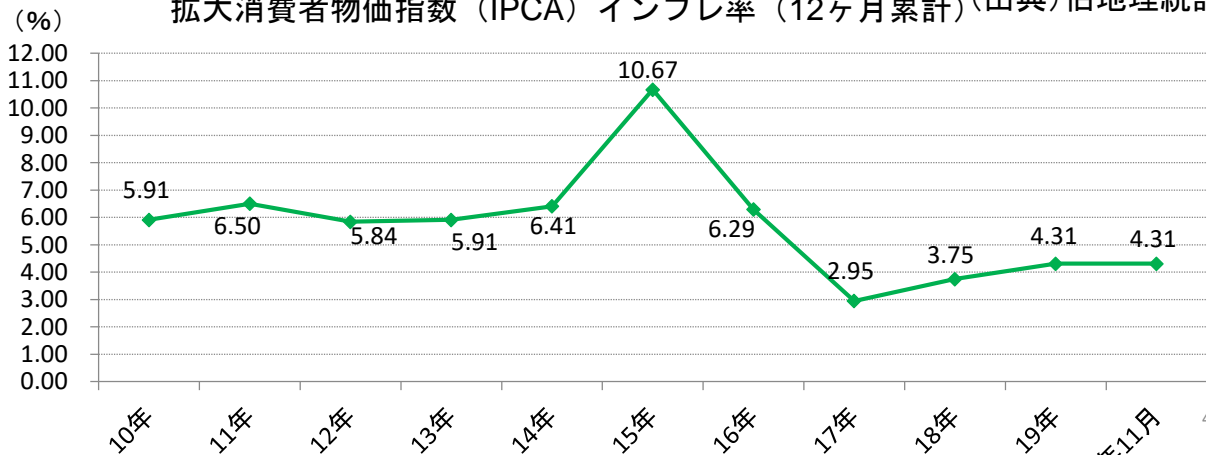


(出典)ブラジル中央銀行

11月の拡大消費者物価指数（IPCA）は前月比+0.98%、11月の指数としては2015年以来最も高い上昇を記録した。2020年5月以降、引き続き食品価格の高騰を背景に消費者物価の上昇が続いている。



拡大消費者物価指数（IPCA）インフレ率（12ヶ月累計）(出典) 伯地理統計院

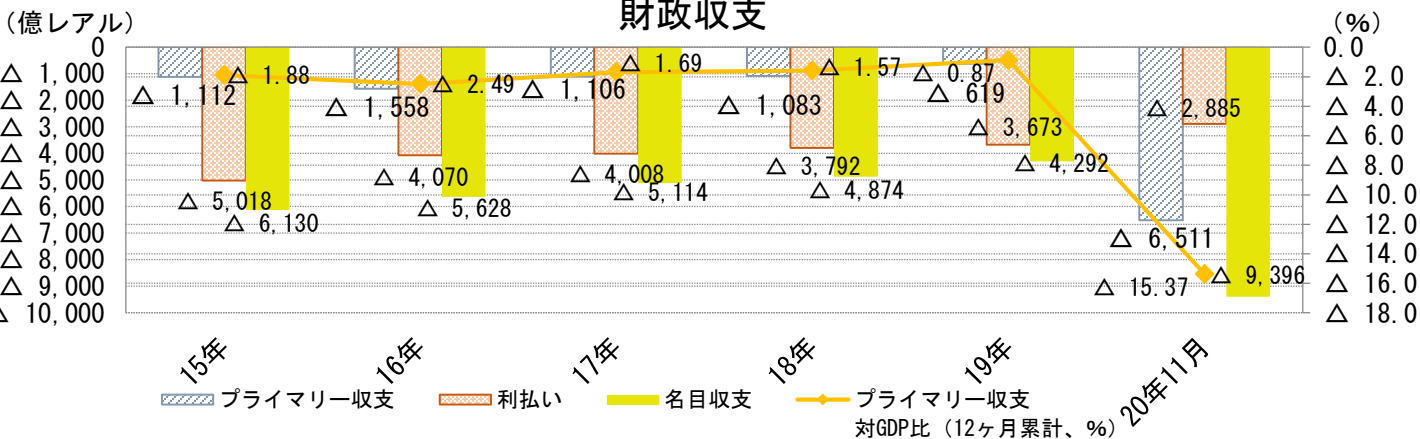


(出典) 地理統計院

3. 財政収支

11月にプライマリーバランスは▲181億レアルとなり、2020年の累積値▲6,511億レアルに達した（前年同時期▲484億レアル）。12か月の累積では▲6,646億レアルとなった。

	プライマリーバランス(億レアル)	利払い(億レアル)	名目収支(億レアル)	プライマリーバランス対GDP比
20年11月	▲6,646	▲3,133	▲9,780	▲8.93%

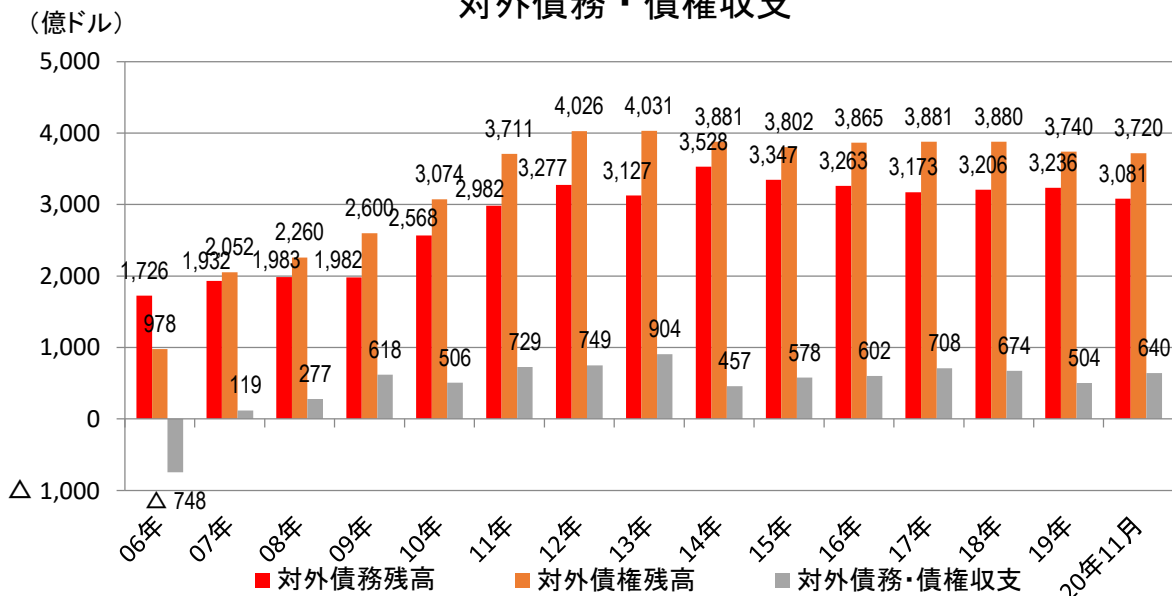


4. 対外債務

(出典)ブラジル中央銀行

2007年以降は対外債権（外貨準備高，対外融資残高等合計）が対外債務を上回り、純債権国となっている。11月末現在の外貨準備高は3,560億ドルである。

対外債務・債権収支



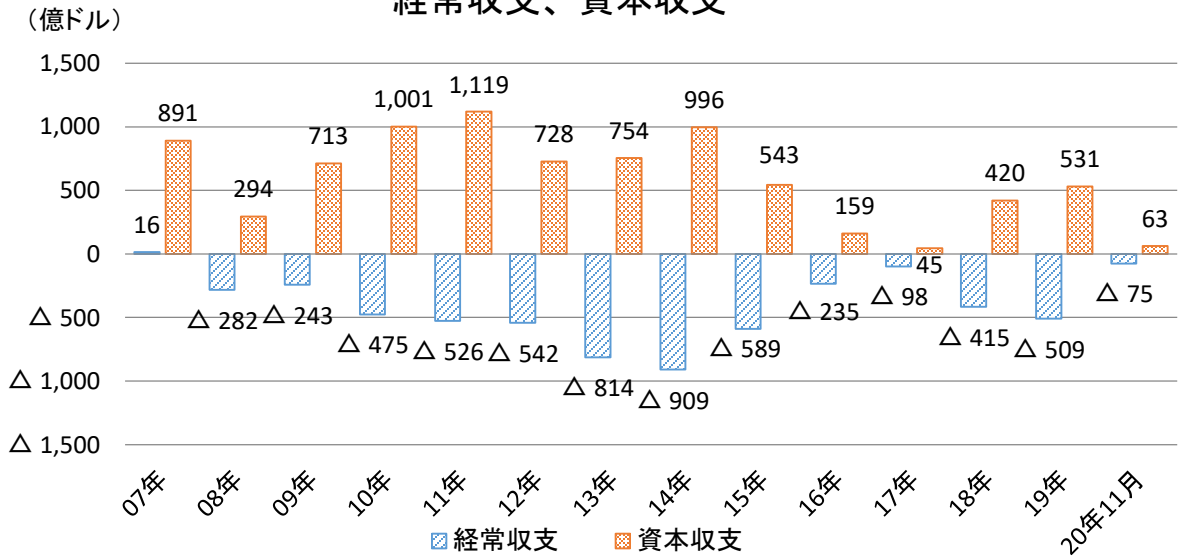
5. 国際収支

(出典)ブラジル中央銀行

	12年	13年	14年	15年	16年	17年	18年	19年	20年11月
経常収支	△542	△814	△909	△589	△235	△98	△145	△495	△75
貿易収支	194	26	△39	177	450	640	536	408	443
サービス・所得収支	△765	△873	△889	△793	△715	△764	△706	△912	△539
経常移転収支	28	34	19	27	29	26	25	10	21
資本収支	728	754	996	543	161	45	89	517	63
投資収支	746	742	990	547	164	49	93	520	△67
直接投資	681	675	660	880	910	766	1024	1006	169
対外直接投資	28	35	35	135	128	63	141	221	△165
対内直接投資	653	640	625	745	782	703	883	786	334

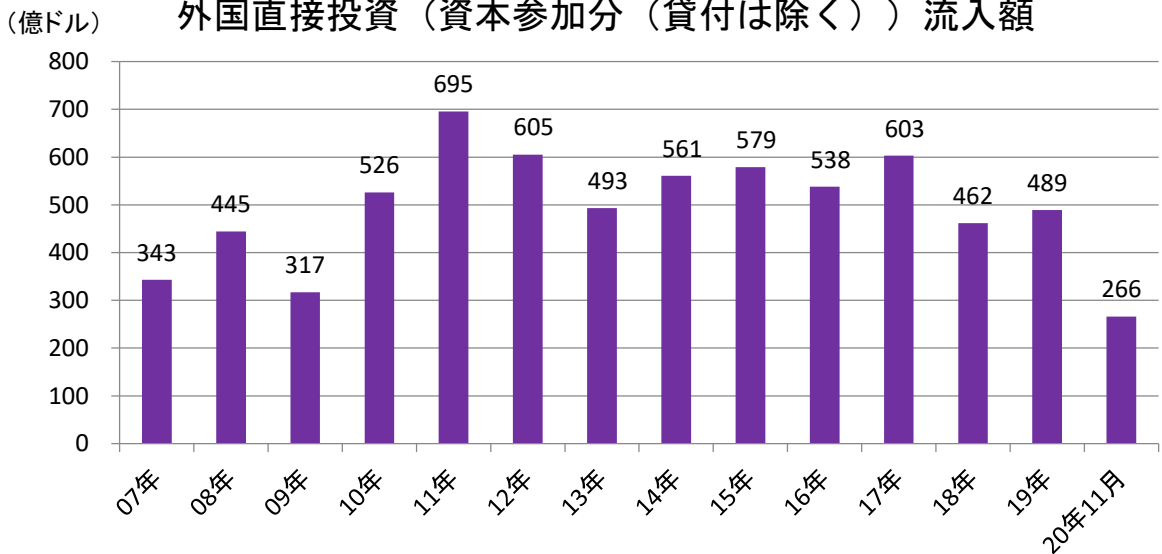
(出典)ブラジル中央銀行

経常収支、資本収支



(出典)ブラジル中央銀行

外国直接投資（資本参加分（貸付は除く））流入額

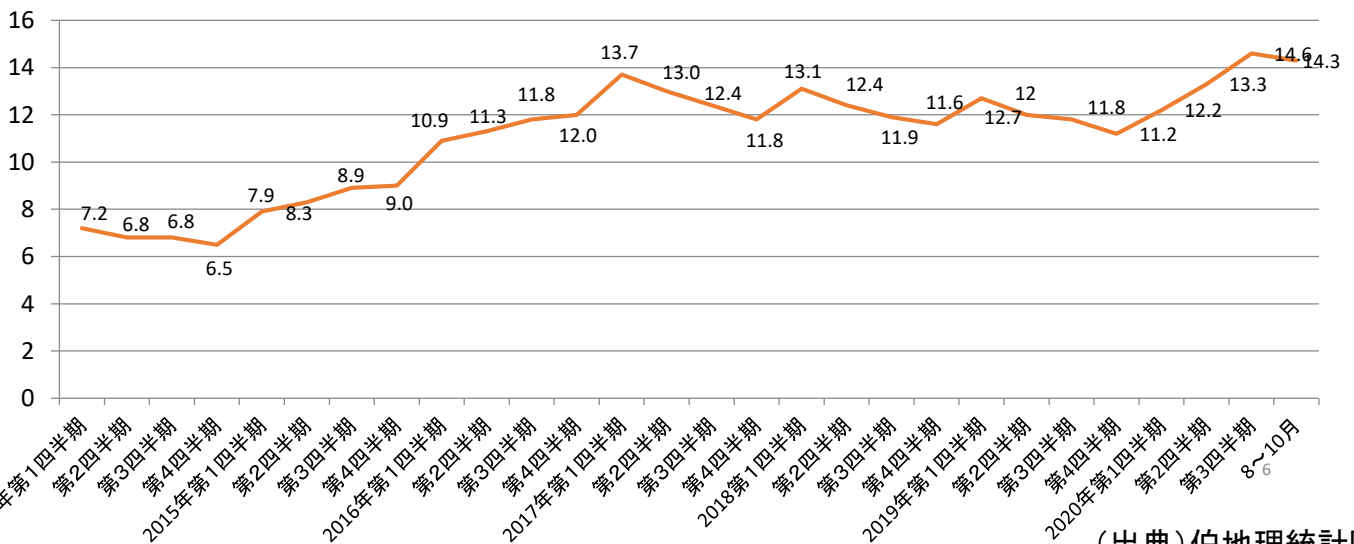


(出典)ブラジル中央銀行

6. 労働市場

2020年8月～10月の3か月の移動平均は14.3%となり、前月より0.3ポイント下落した。平均賃金は、2,460レアルとなった。

失業率（3か月の移動平均）

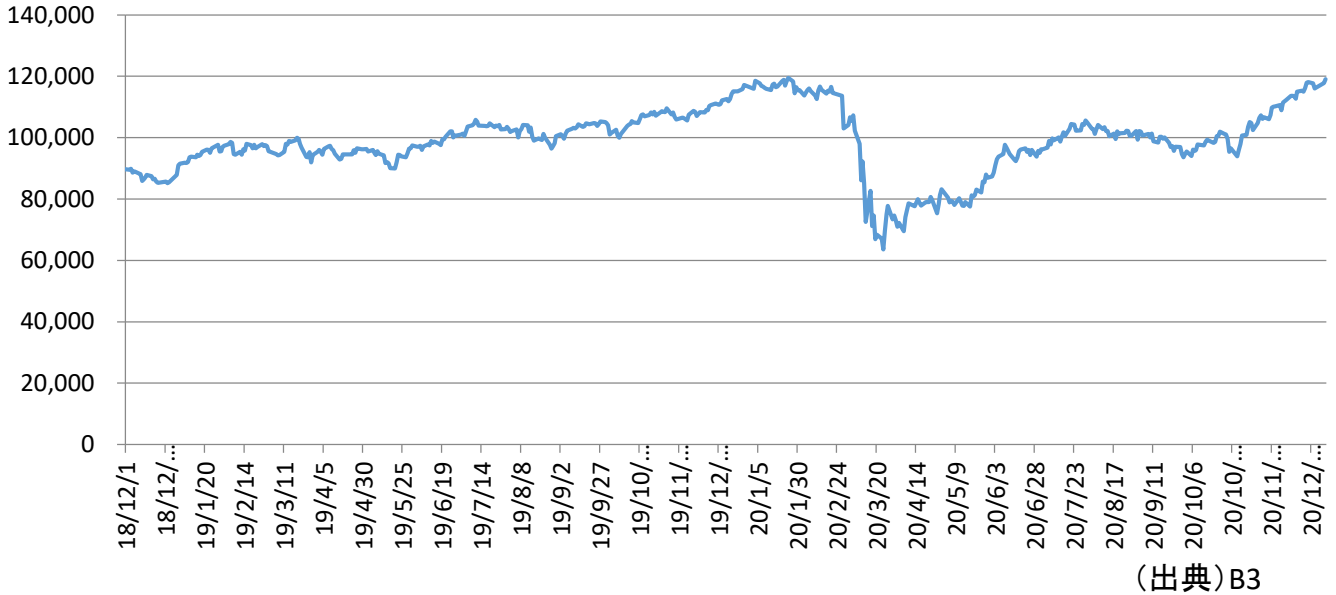


(出典) 伯地理統計院

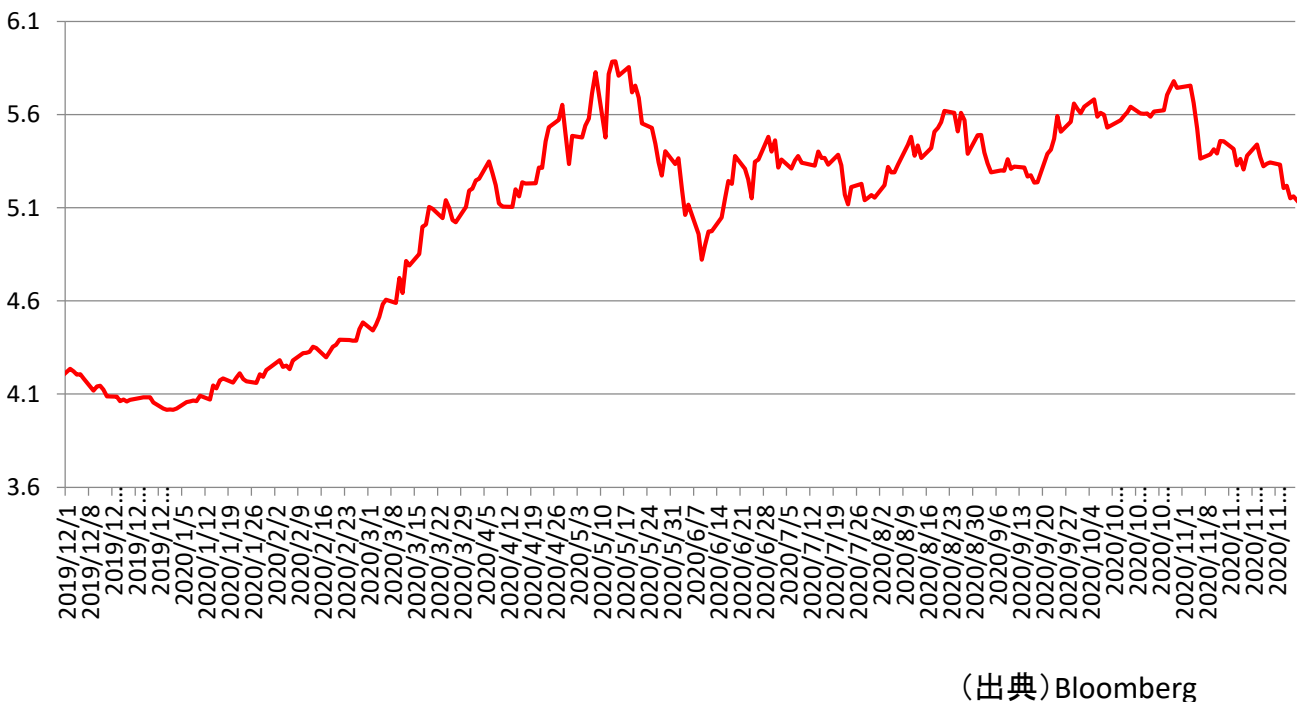
7. 株価・為替

12月の為替レートは、5.03～5.25リアル/ドル台で推移。月の前半は、米国の追加経済対策の合意期待と、欧米における新型コロナウイルスのワクチン接種開始の報道、伯中銀による年末のドル売りにより、リアル高となり一時5.01リアル/ドルまで上昇した。同月の後半から、伯議会における来年度予算を巡る財政悪化懸念、2020年末に向けて伯国内での感染拡大の懸念等から5.25リアル/ドルまでリアル安が進行した。

株価指数 (Ibovespa)



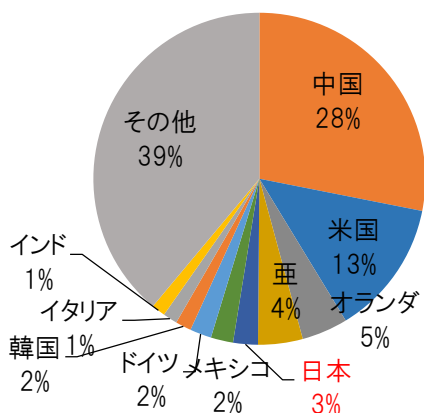
(リアル) 為替 (1ドル/リアル)



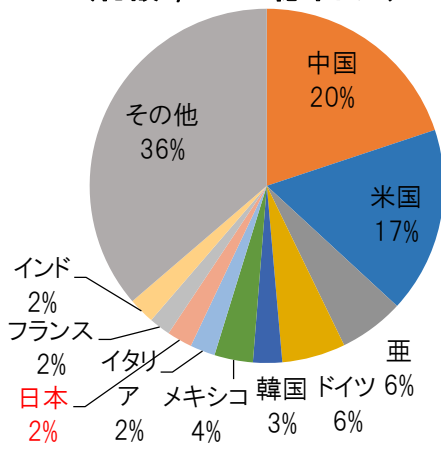
Ⅲ. 日伯貿易

- ・ ブラジルの貿易は輸出・輸入とも中国、米国、アルゼンチンが上位を占め、日本の占めるウェイトはこれらの国と比べると小さい。
- ・ 対日輸出は、鉄鉱石、鶏肉、トウモロコシ、コーヒー等の一次産品が中心。対日輸入は乗用車輸送用機器部品等の製品が中心。

輸出相手国(2019年)
(総額2,253.83億米ドル)

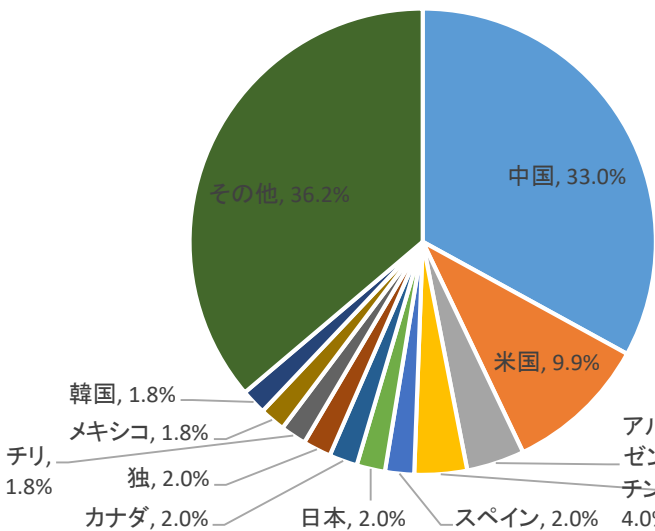


輸入相手国(2019年)
(総額1,773.47億米ドル)

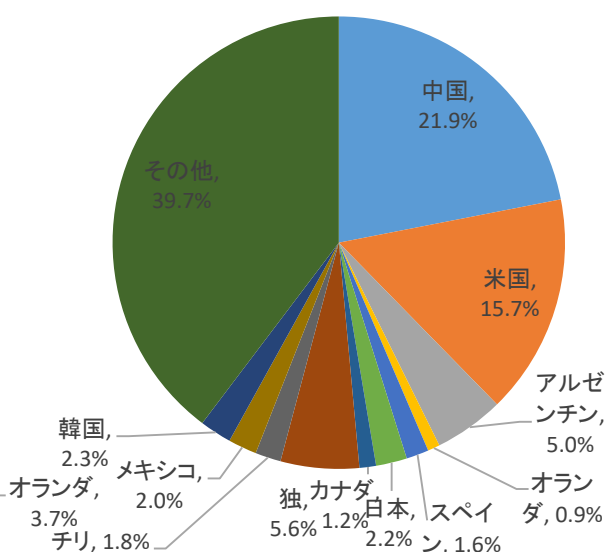


(出典) 伯経済省

輸出相手国(2020年1-11月)
(総額:1,915.55億ドル)

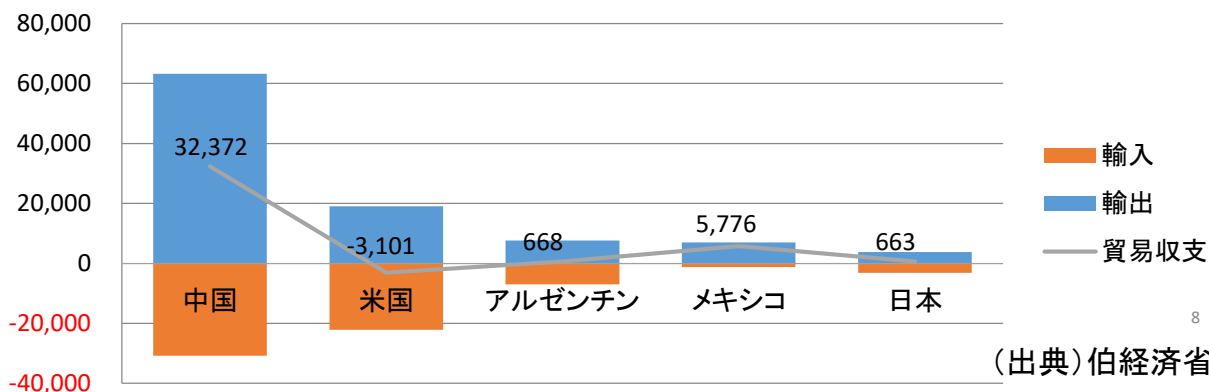


輸入相手国(2020年1-11月)
(総額:1,405.199億ドル)



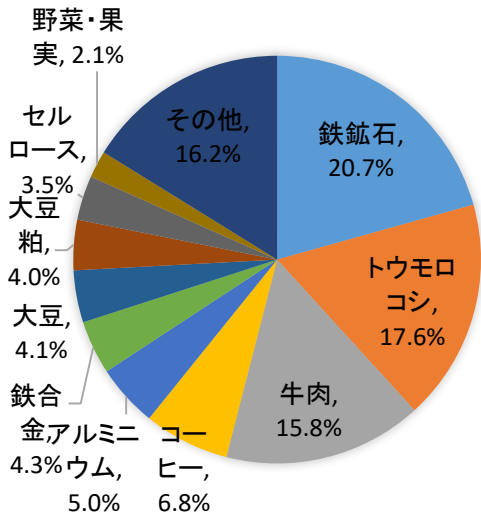
(出典) 伯経済省

ブラジルの主要国別貿易収支(2020年1~11月)

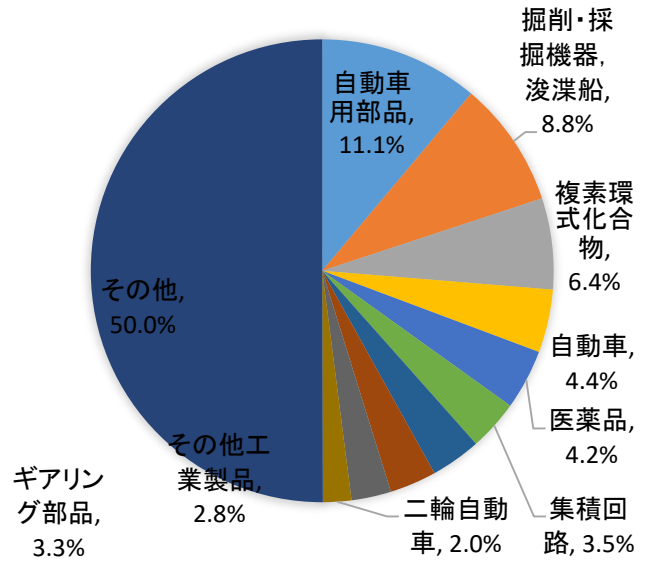


(出典) 伯経済省

ブラジルの対日輸出(2020年1～11月:総額37.78億ドル)



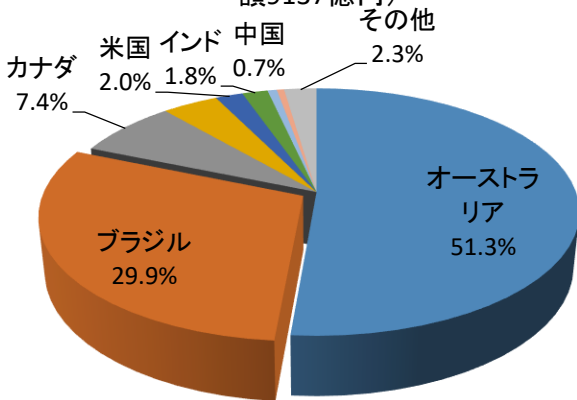
ブラジルの対日輸入(2020年1～11月:総額31.15億ドル)



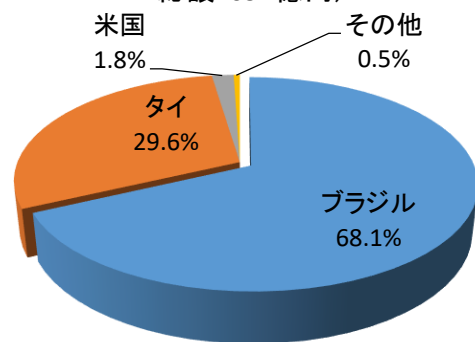
(出典) 伯経済省

日本の全輸入額に占めるブラジルのシェア(対ブラジル主要輸入品)

鉄鉱石の国別輸入割合(2020年1～11月:総額9137億円)

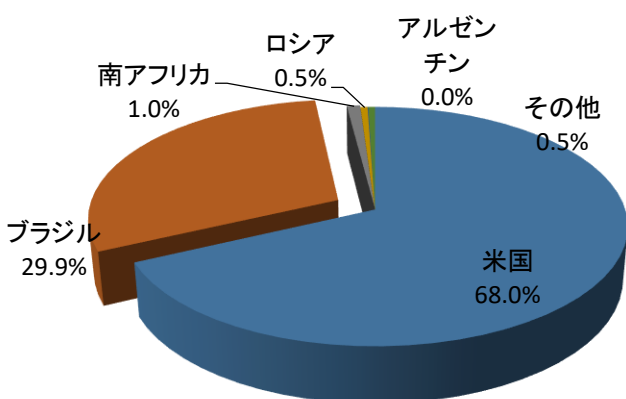


鶏肉の国別輸入割合(2020年1～11月:総額1092億円)

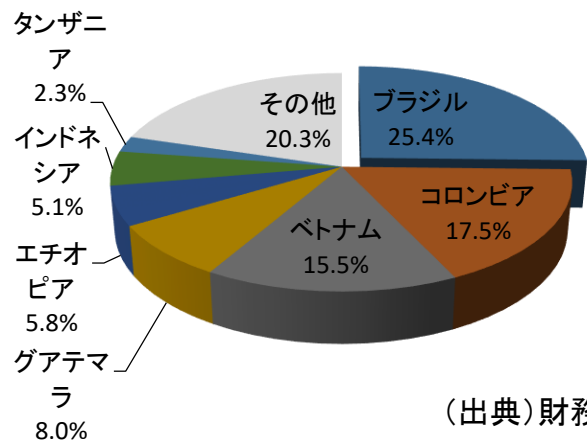


(出典) 財務省

トウモロコシの国別輸入割合(2020年1～11月:総額3173億円)

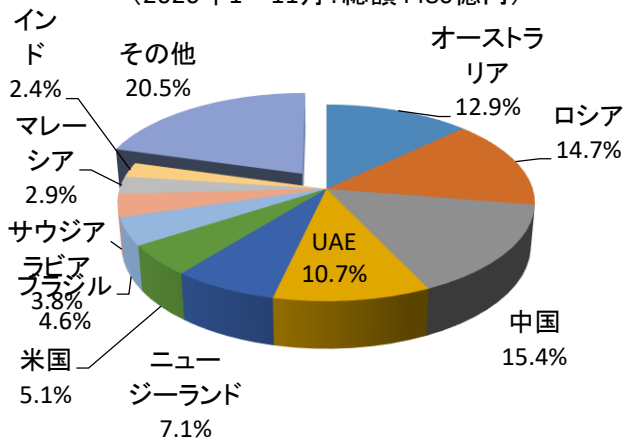


コーヒーの国別輸入割合(2020年1～11月:総額1323億円)

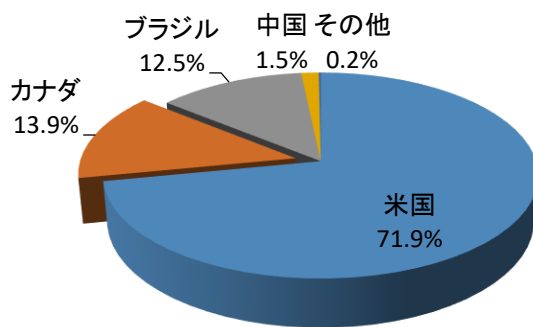


(出典) 財務省

アルミニウム及び同合金の国別輸入割合
(2020年1～11月:総額4480億円)



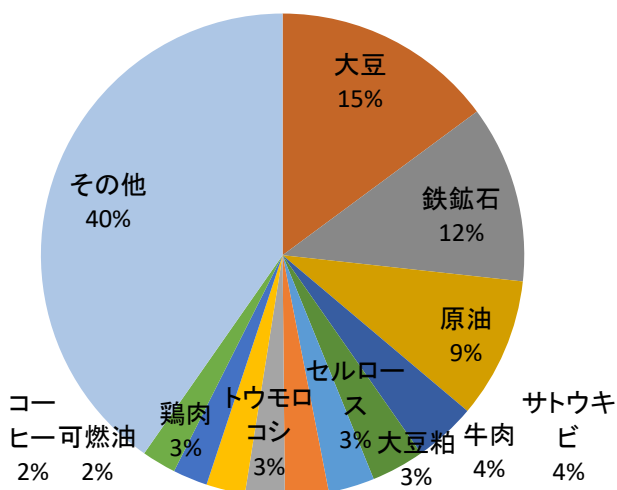
大豆の国別輸入割合(2020年1～11月:
総額1475億円)



(出典)財務省

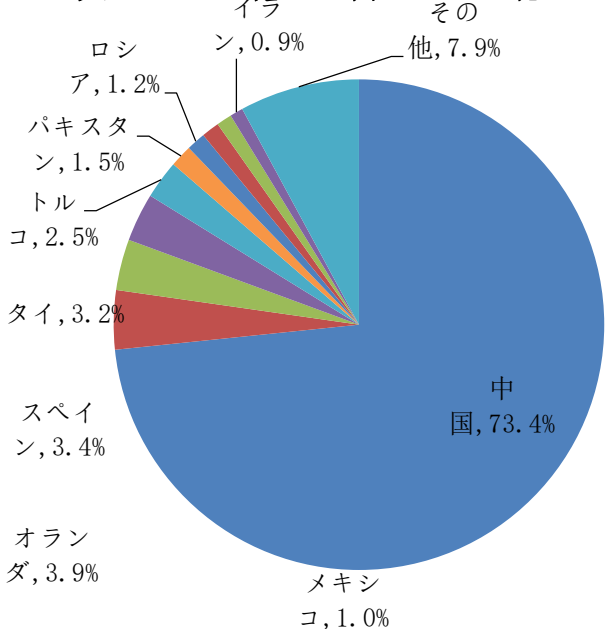
ブラジル主要輸出品割合・相手国別内訳

主要輸出品(2020年1～11月)
(1,915.55億ドル)

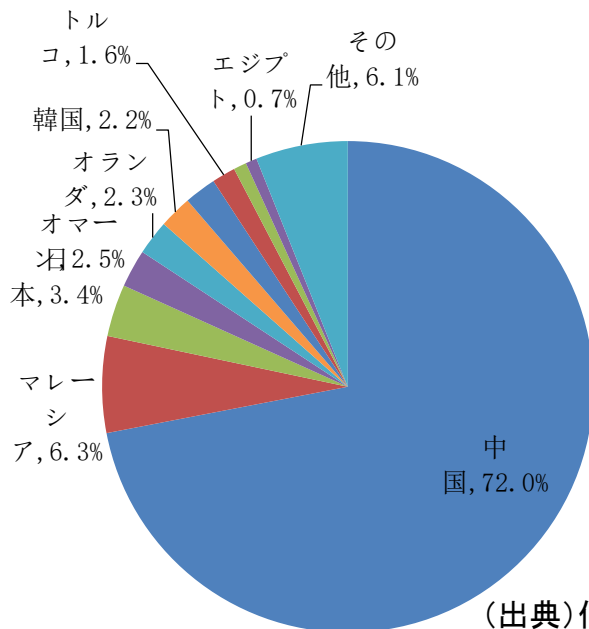


(出典)伯経済省

大豆(2020年1～11月:120.89億ドル)

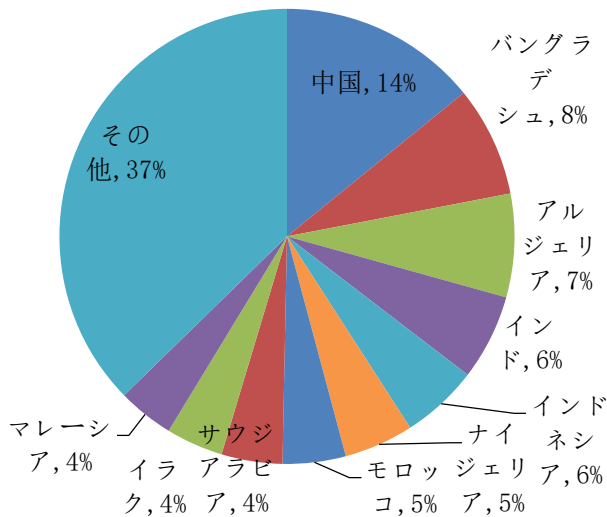


鉄鉱石(2020年1～11月:227.22億ドル)

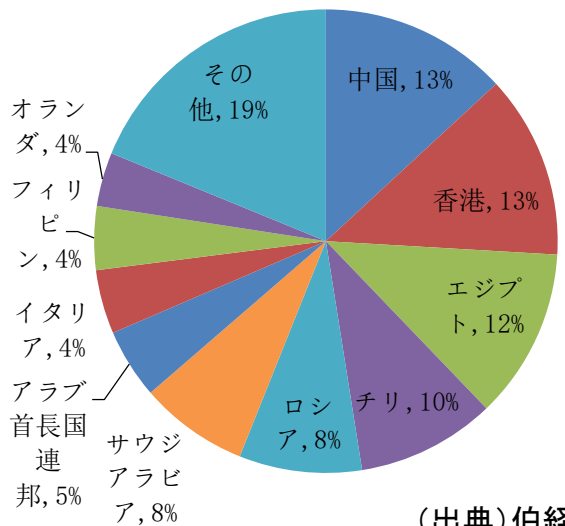


(出典)伯経済省

糖類（2020年1～11月：79.50億ドル）



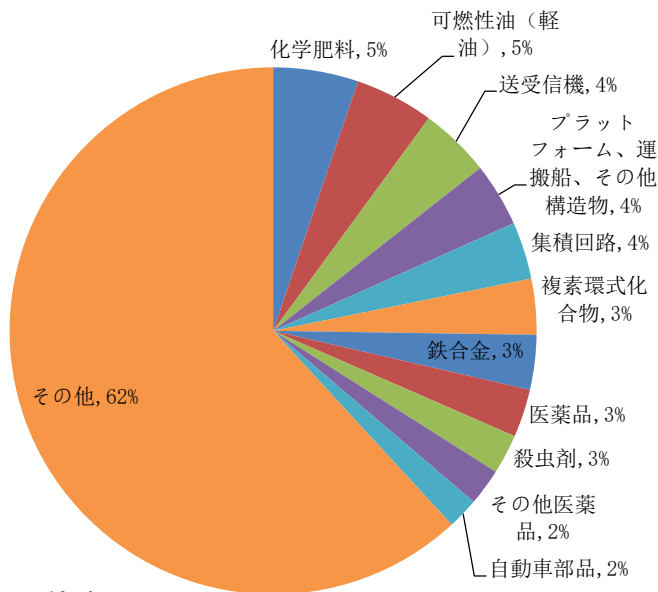
牛肉（2020年1～11月：68.04億ドル）



(出典) 伯経済省

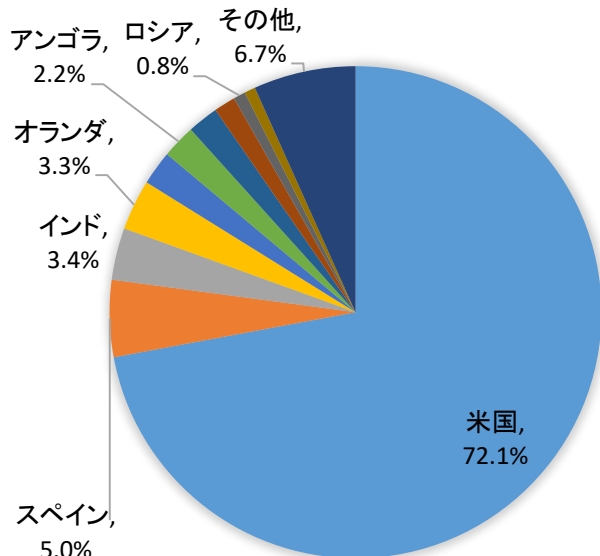
ブラジル主要輸入品の割合・相手国別内訳

主要輸入品（2020年1～11月：純輸入額1405.19億ドル）

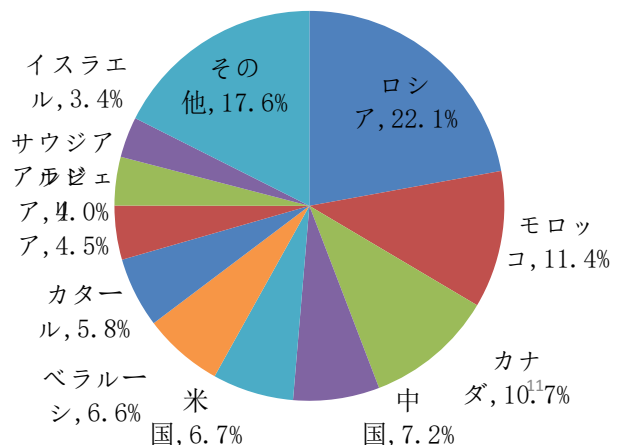


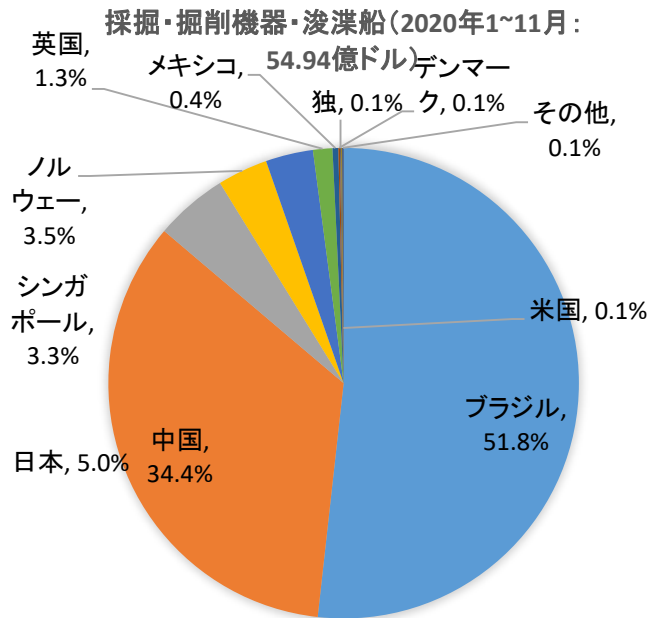
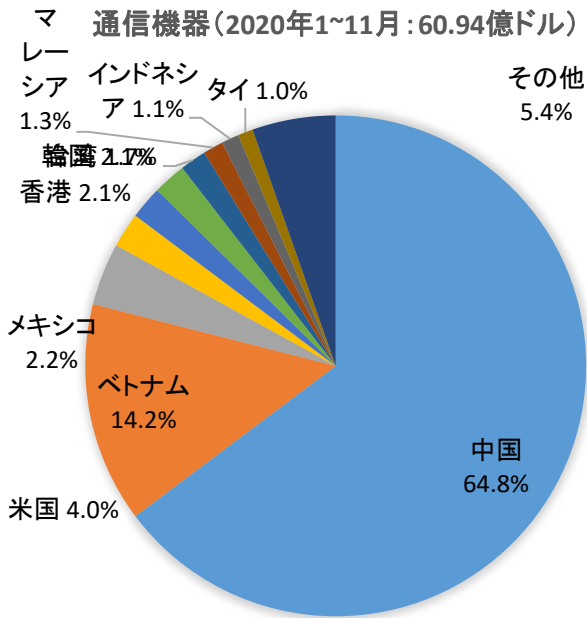
(出典) 伯経済省

原油（2020年1～11月：67.99億ドル）



化学肥料（2020年1～11月：73.34億ドル）

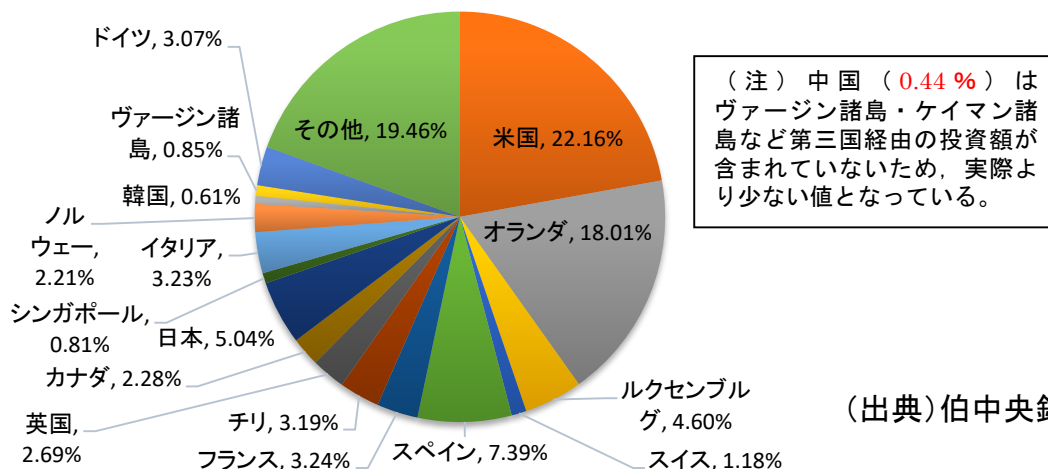




(出典) 伯経済省

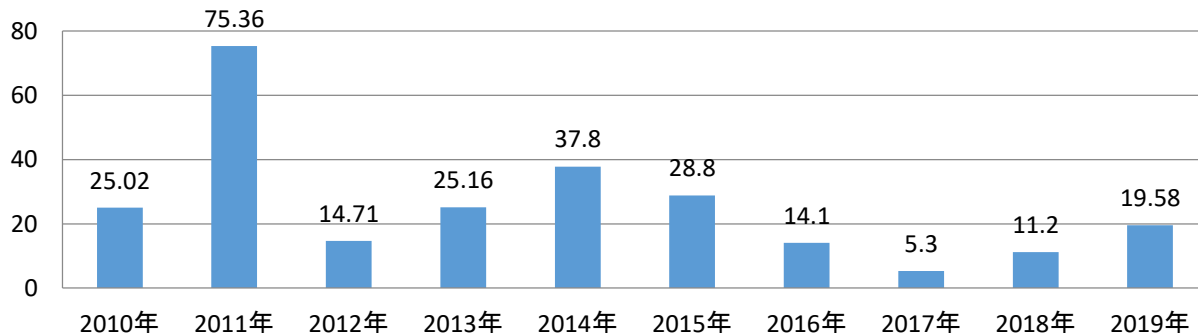
IV. 日伯投資

対ブラジル直接投資(資本参加分 総額216.62億ドル:2020年1~7月)



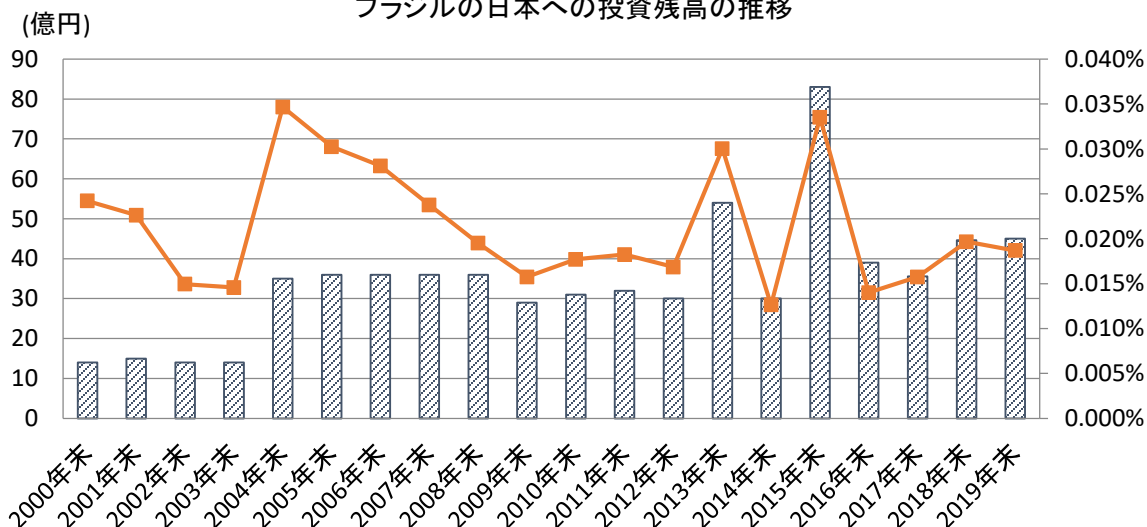
(出典) 伯中央銀行

日本による対ブラジル直接投資(資本参加分) (単位:億ドル)



(出典) 伯中央銀行

ブラジルの日本への投資残高の推移



(出典) 日本銀行