

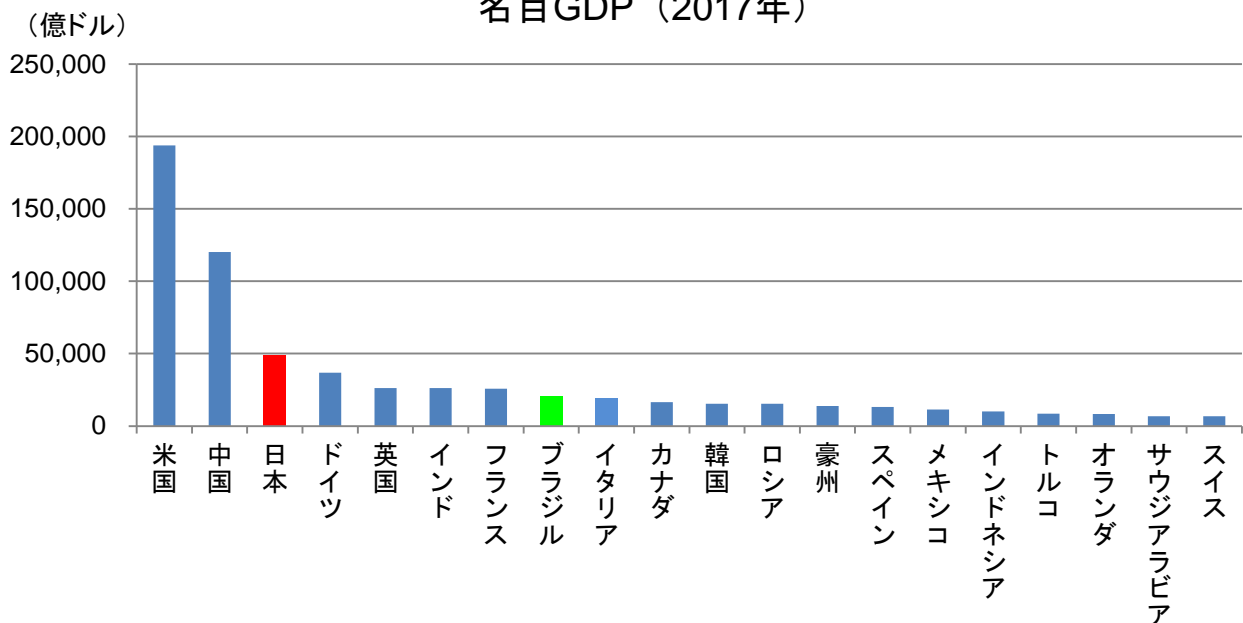
ブラジル経済・二国間経済関係概観

2019年1月

I. 経済構造

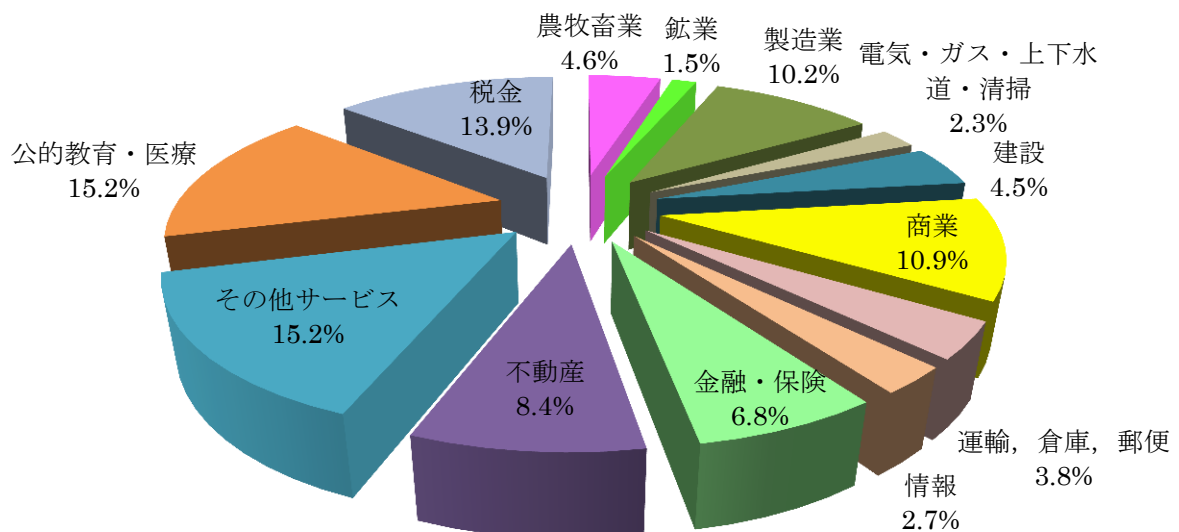
- ・ 世界第8位の経済規模(日本の約42%)。一人当たりGDPでは日本の約25%。
- ・ 世界有数の農業・資源国であるが、産業別国内総生産額では第三次産業が高いウェイトを占めている。

名目GDP (2017年)



(出典)IMF

セクター別GDP (名目) 構成比 (2017年)

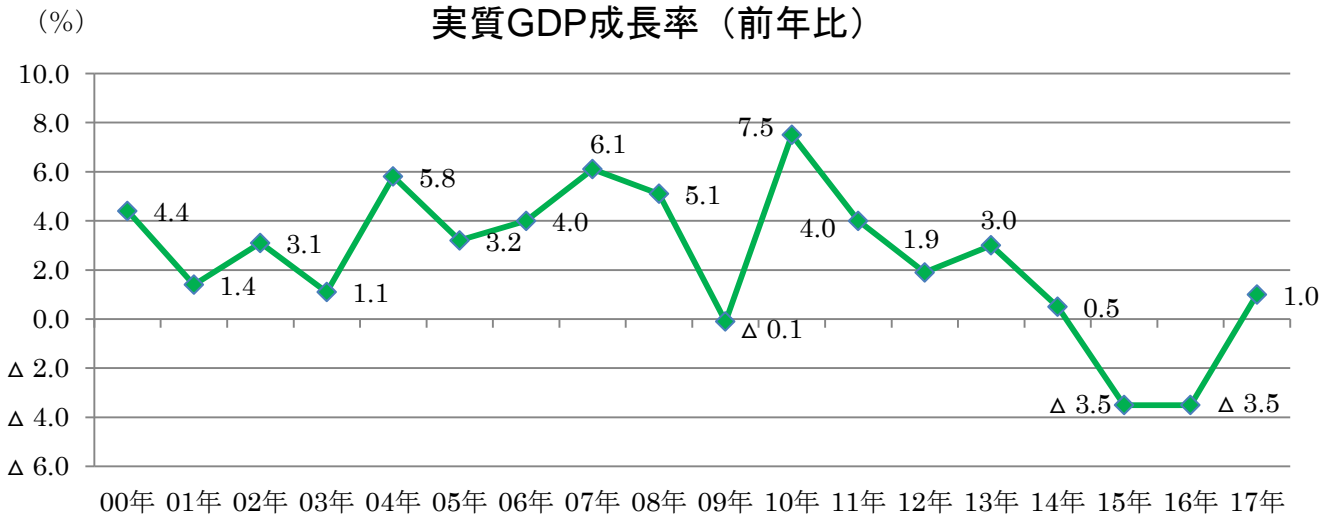


(出典)ブラジル地理統計院 (IBGE)

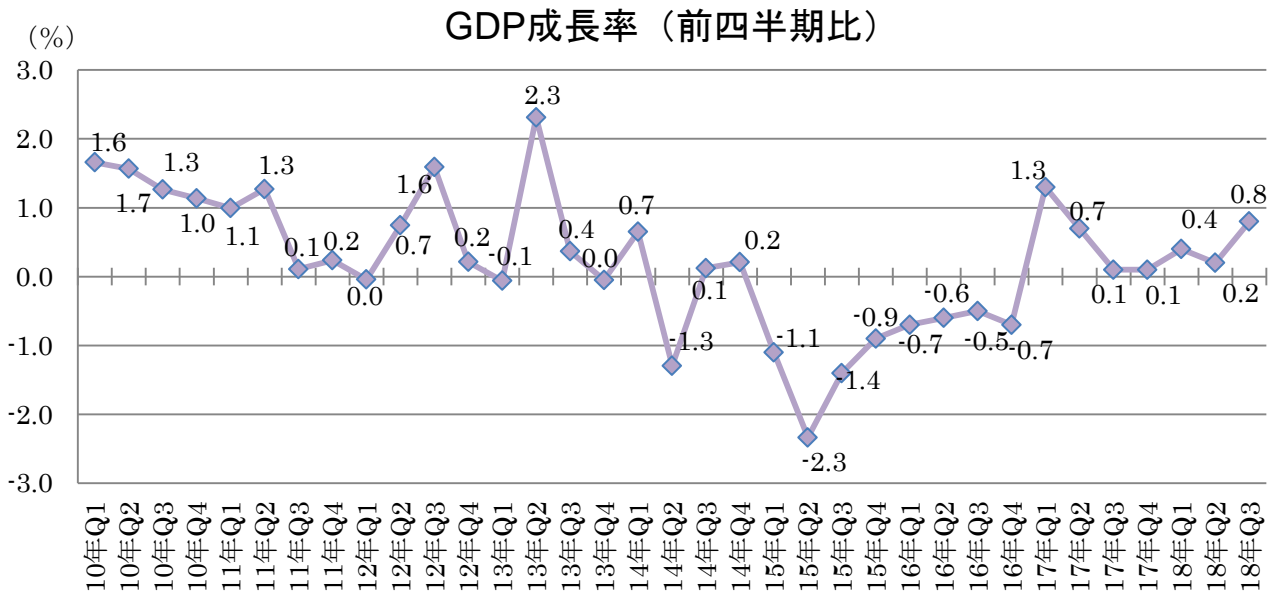
II. 経済の現状

1. GDP 成長率

2018年第3四半期のGDP成長率は、前期比0.8%増となった。



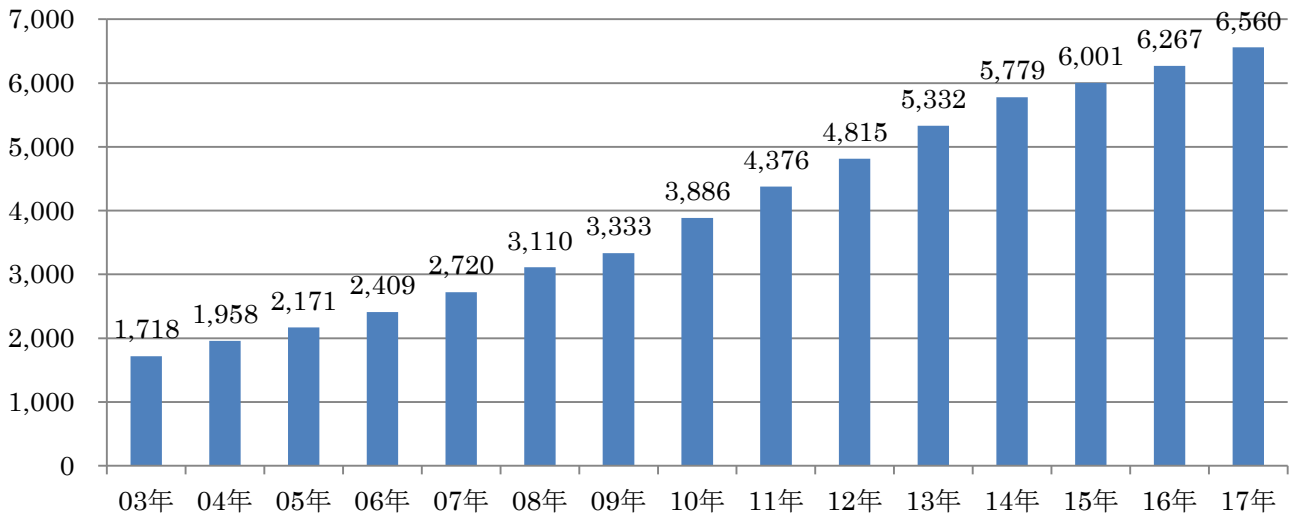
(出典) ブラジル地理統計院 (IBGE)



(出典) ブラジル地理統計院 (IBGE)

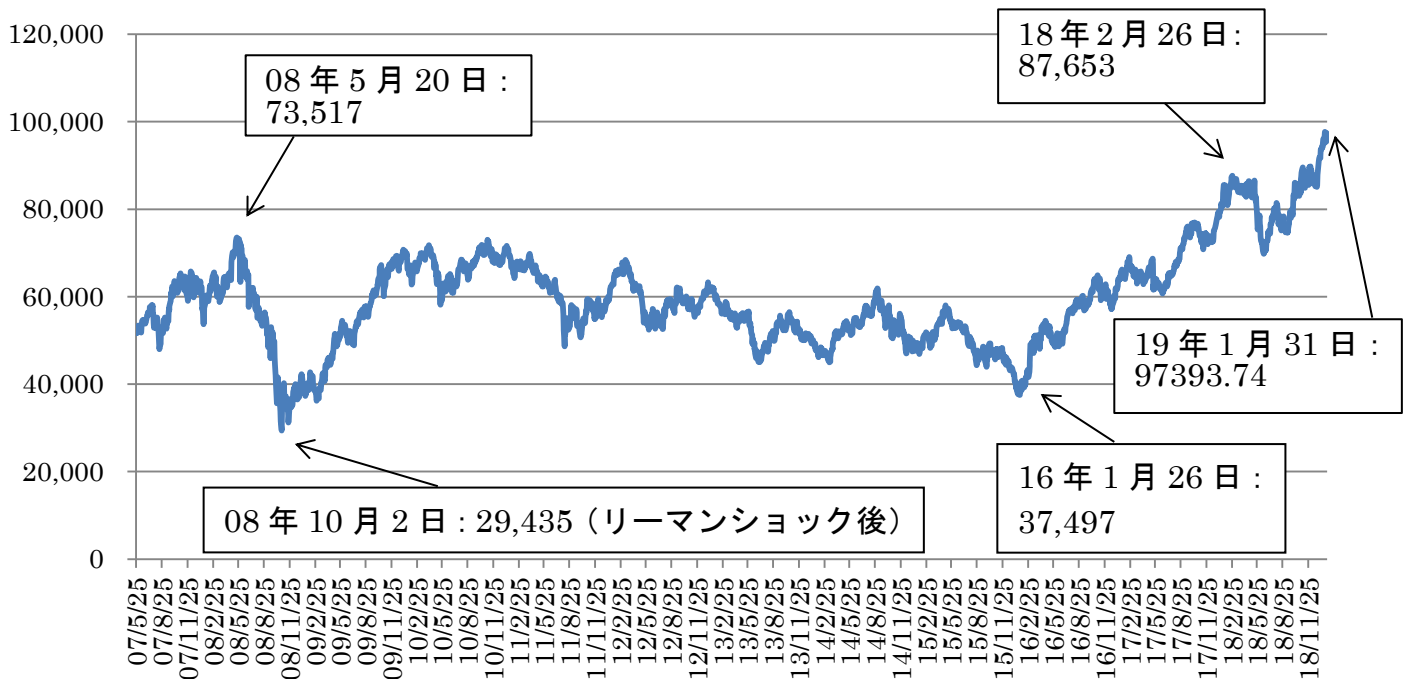
名目GDP額

(10億リアル)



(出典) ブラジル地理統計院 (IBGE)

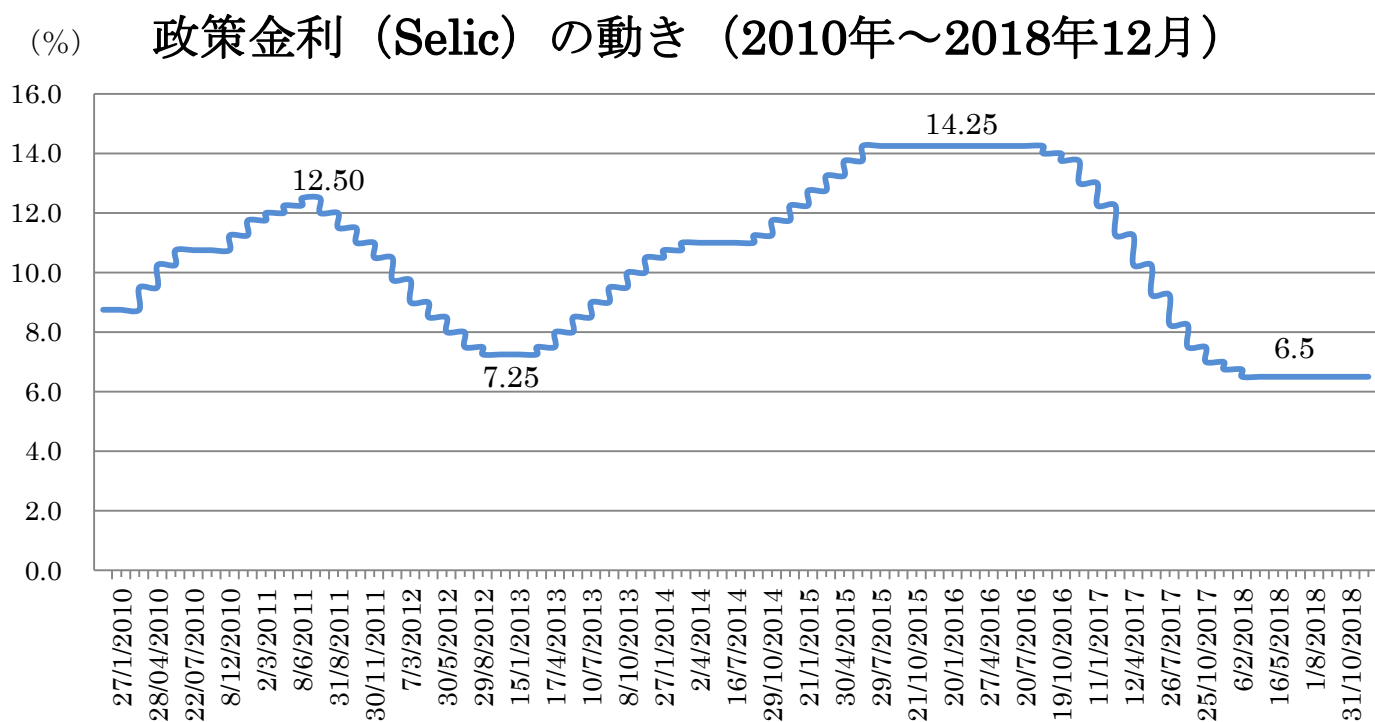
株価指数 (Ibovespa)



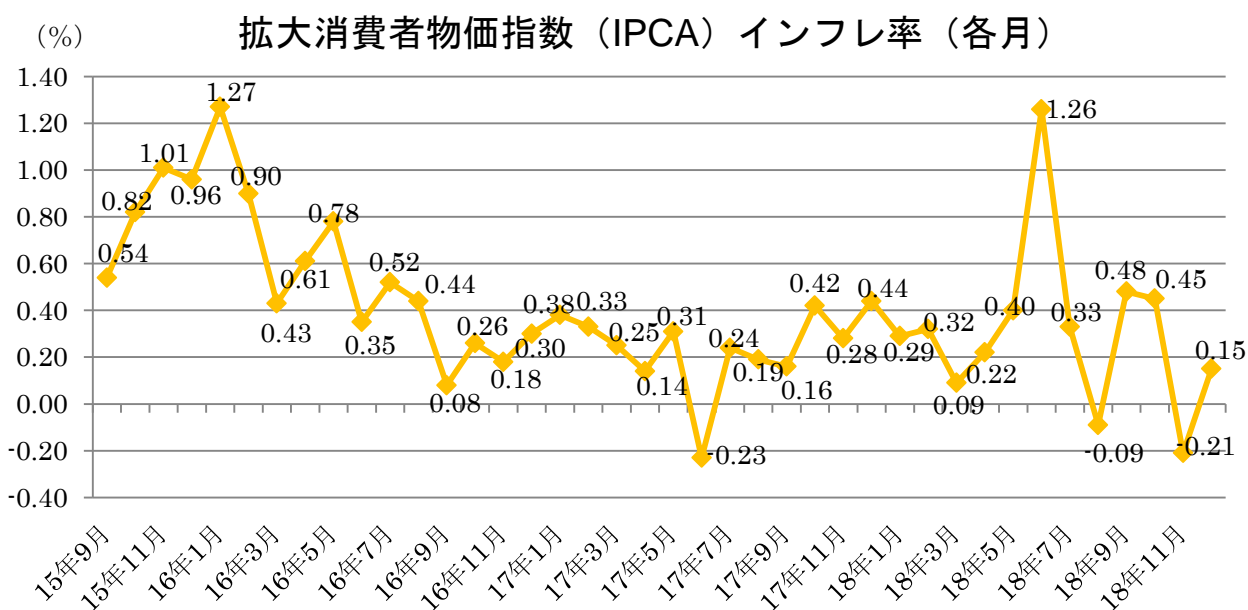
(出典) B&M Bovespa

2. 金利、インフレ動向

12月11日・12日、ブラジル中央銀行の金融政策委員会は、政策金利（Selic）を年率6.50%に据え置くことを全会一致で決定した。
政策金利の据え置き決定は、6会合連続となった。

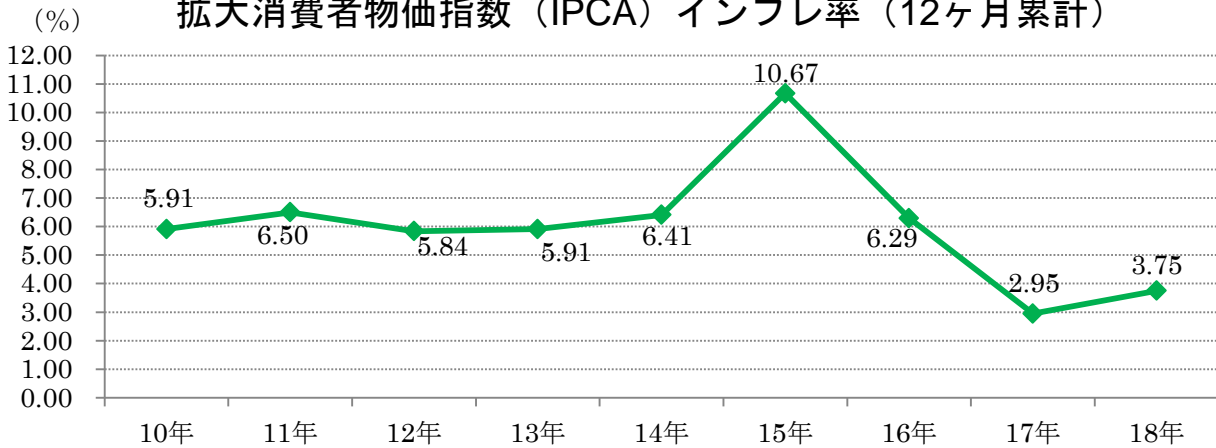


(出典) ブラジル中央銀行



(出典) ブラジル地理統計院

拡大消費者物価指数（IPCA）インフレ率（12ヶ月累計）



(出典) ブラジル地理統計院

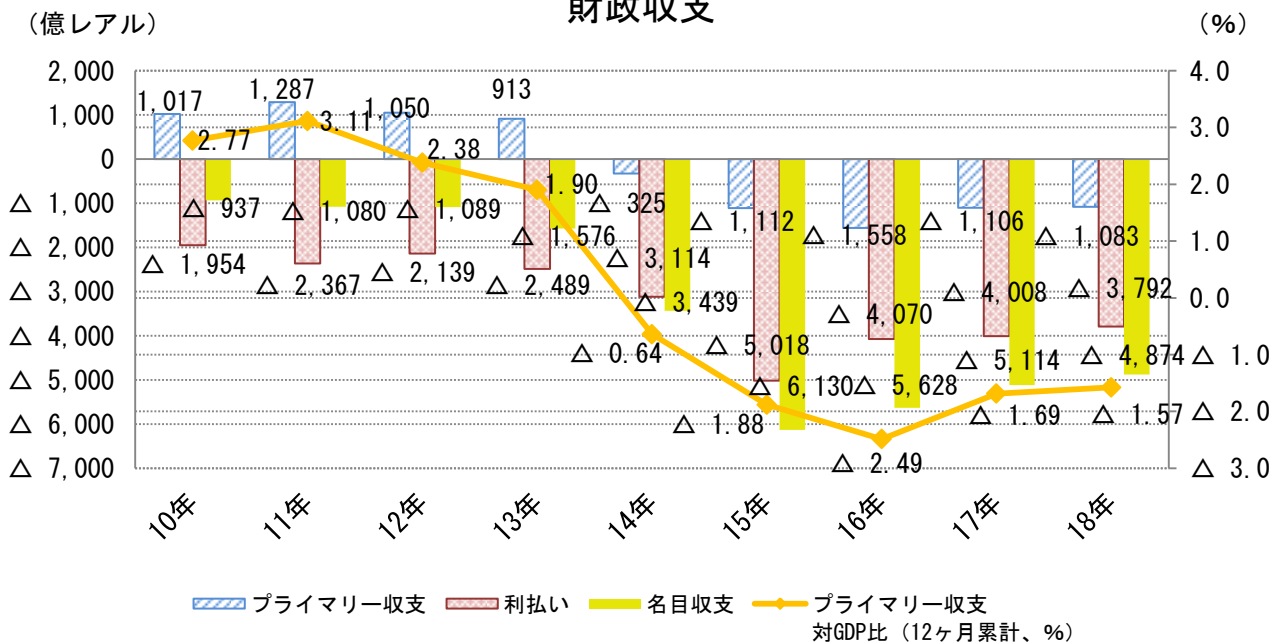
3. 財政収支

2018年12月19日、連邦議会は、2019年度の連邦政府予算案を承認した。本予算案では、連邦政府のプライマリーバランスは▲1,390億レアルの赤字を見込んでいる。

	プライマリーバランス (億レアル)	利払い (億レアル)	名目収支 (億レアル)	プライマリーバランス対GDP比
18年11月	△1,083	△3,792	△4,874	△1.57%

※12ヶ月累計

財政収支



(出典) ブラジル中央銀行

年度別税収

(億リアル)

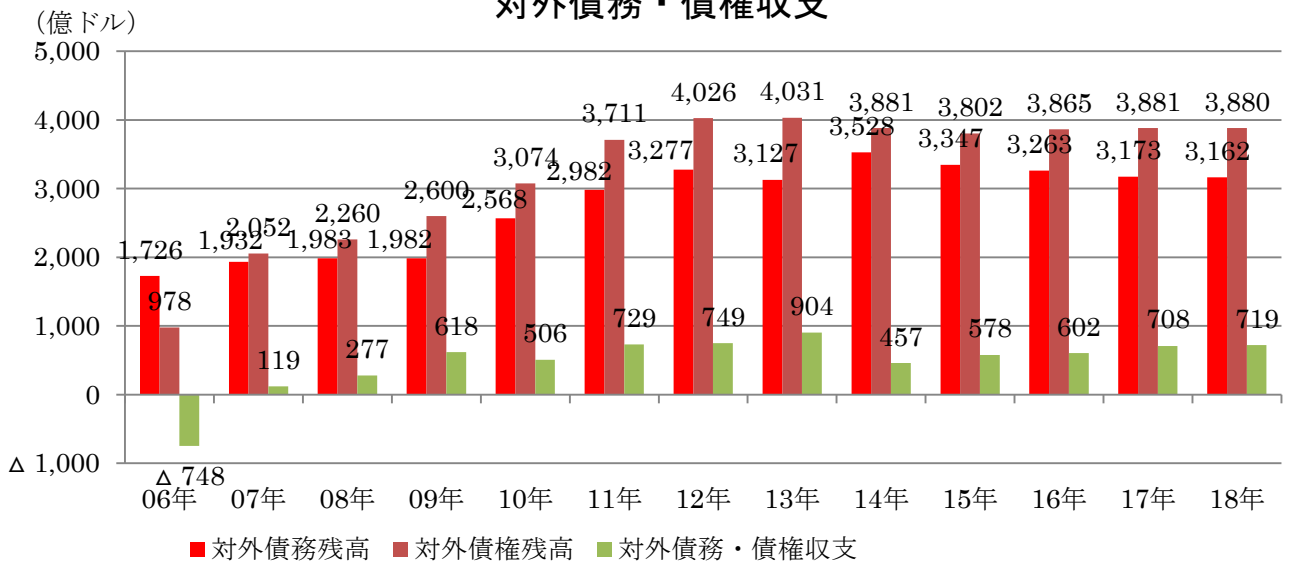
	2011年	2012年	2013年	2014年	2015年	2016年	2017年
税収	14,603	15,716	17,371	18,439	19,255	20,212	21,274
連邦政府	10,221	10,853	11,972	12,610	13,163	13,819	14,471
州政府	3,574	3,952	4,389	4,683	4,893	5,145	5,471
市政府	808	911	1,010	1,146	1,199	1,248	1,332
対GDP比	33.4%	32.7%	32.7%	32.4%	32.1%	32.3%	32.4%

(出典) 連邦歳入庁

4. 対外債務

過去に大幅な対外債務に苦しんだブラジルであるが、2007年以降は対外債権（外貨準備高、対外融資等）が対外債務を上回り、純債権国となっている。

対外債務・債権収支



(出典) ブラジル中央銀行

5. 国際収支

2018年の経常収支、貿易収支、対内直接投資は各々、△145億ドル、536億ドル、883億ドルであった。

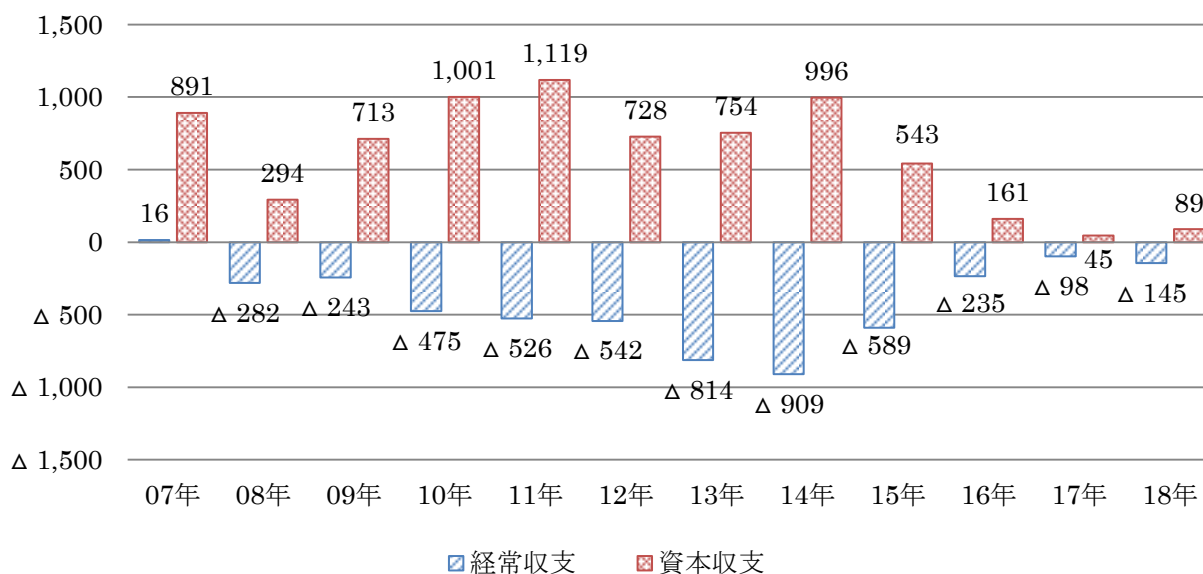
(億ドル)

	11年	12年	13年	14年	15年	16年	17年	18年
経常収支	△ 526	△ 542	△ 814	△ 909	△ 589	△ 235	△ 98	△ 145
貿易収支	298	194	26	△ 39	177	450	640	536
サービス・所得収支	△ 852	△ 765	△ 873	△ 889	△ 793	△ 715	△ 764	△ 706
経常移転収支	28	28	34	19	27	29	26	25
資本収支	1119	728	754	996	543	161	45	89
投資収支	1103	746	742	990	547	164	49	93
直接投資	760	681	675	660	880	910	766	1024
対外直接投資	93	28	35	35	135	128	63	141
対内直接投資	667	653	640	625	745	782	703	883
証券投資	251	83	258	300	220	△ 192	△ 152	△ 117
デリバティブ	0	0.3	1.1	△ 15.7	34.5	△ 9.7	7.1	27.5
その他投資	92	△ 18	△ 193	45	233	215	382	475
その他資本収支	16	△ 19	12	6	4	3	4	4
誤差・脱漏	△ 6	4	1	22	37	69	45	48

(出典) ブラジル中央銀行

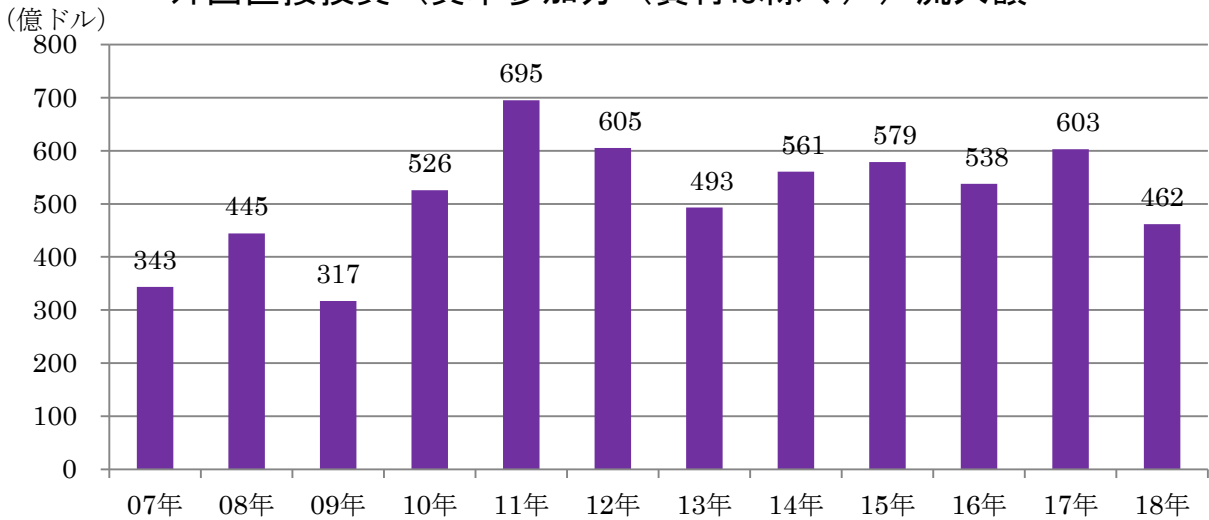
経常収支、資本収支

(億ドル)



(出典) ブラジル中央銀行

外国直接投資（資本参加分（貸付は除く））流入額



(出典) ブラジル中央銀行

6. 為替・外貨準備高

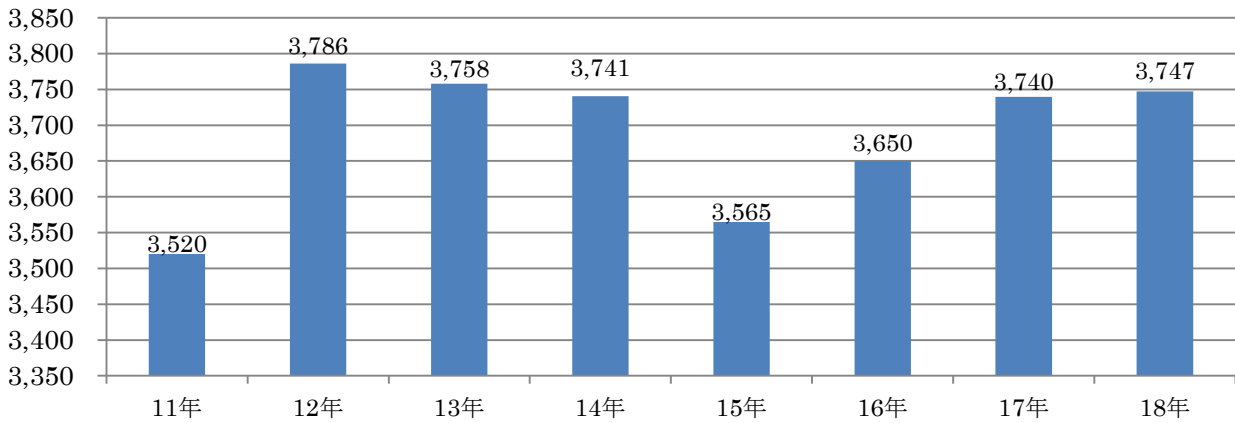
1月の為替レートは、前半にはボルソナーロ新政権への期待感からリアルが買われ、1ドル3.89リアル台から3.69リアル台までリアル高が進んだ。後半には外遊先のダボス会議で年金制度改革等の具体策が提示されなかったことに対する失望感からやや反発したが、米国でFRBが利上げに慎重な方針を示したことでリアル高が進み、月末の終値は1ドル=3.644リアルとなった。

為替（1ドル／リアル）



外貨準備高

(億ドル)

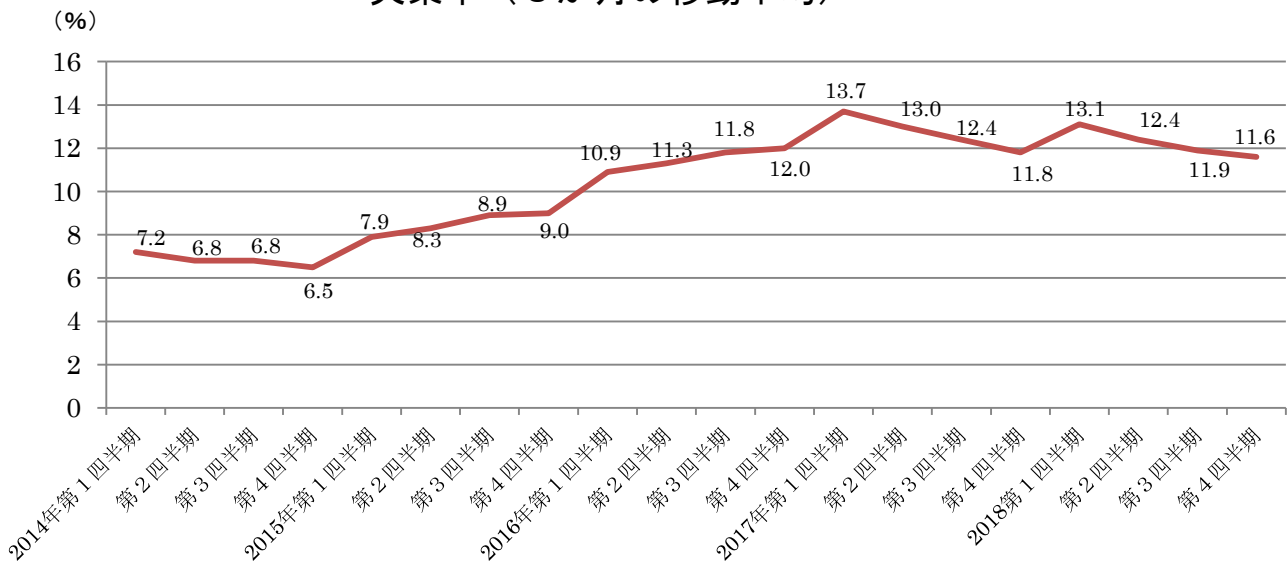


(出典) ブラジル中央銀行

7. 労働市場

2018年第4四半期の全国の平均失業率は11.6%となった。
また、全国平均賃金は2,254リアルとなった。

失業率（3か月の移動平均）

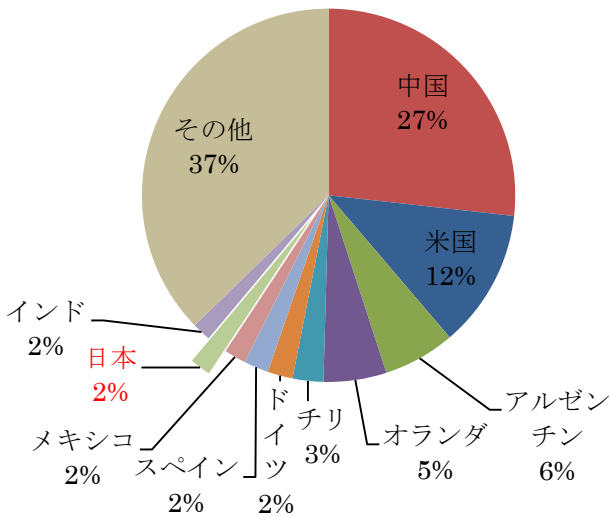


(出典) ブラジル地理統計院

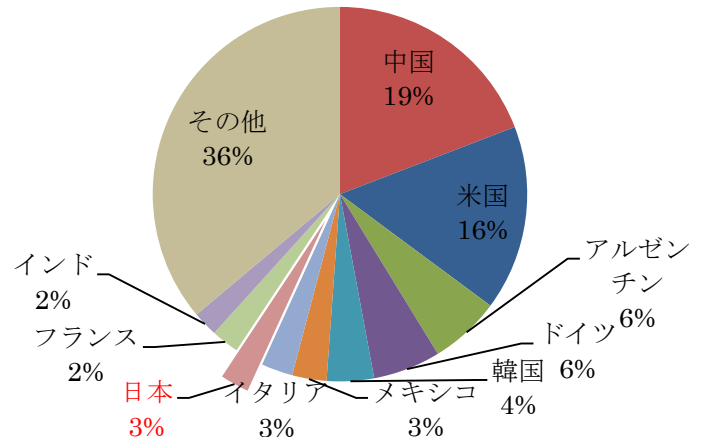
Ⅲ. 日伯貿易

- ・ ブラジルの貿易は輸出・輸入とも中国、米国、アルゼンチンが上位を占め、日本の占めるウエイトはこれらの国と比べると小さい。
- ・ 対日輸出は、鉄鉱石、鶏肉、トウモロコシ、コーヒー等の一次産品が中心。対日輸入は乗用車輸送用機器部品等の製品が中心。

ブラジルの輸出相手国（2018年）
（総額2,398.89億米ドル）

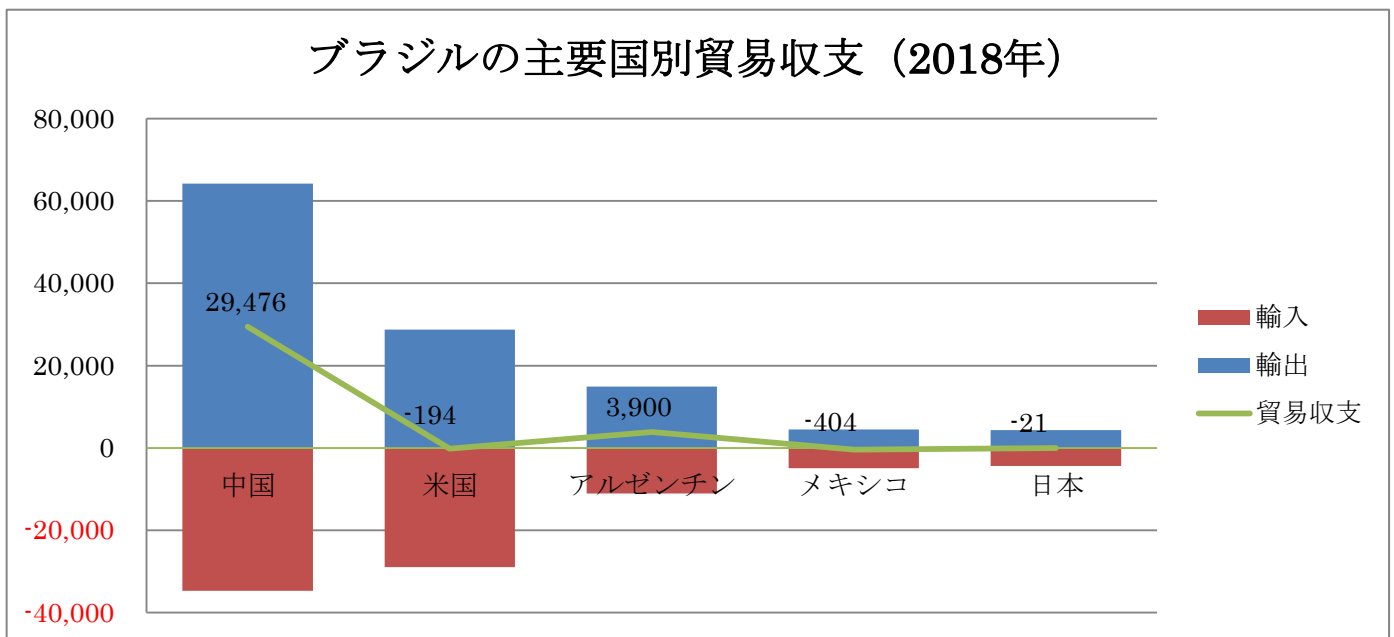


ブラジルの輸入相手国（2018年）
（1,912.31億米ドル）



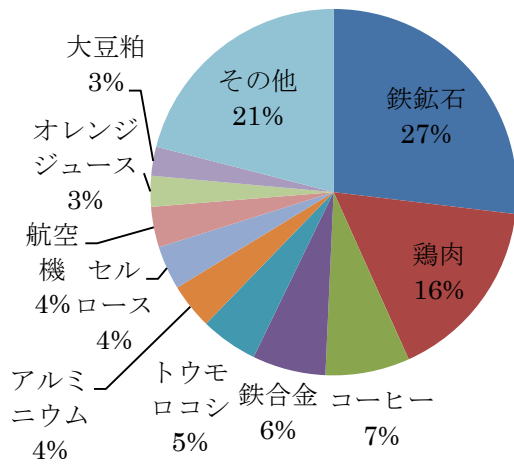
出典：ブラジル経済省

ブラジルの主要国別貿易収支（2018年）

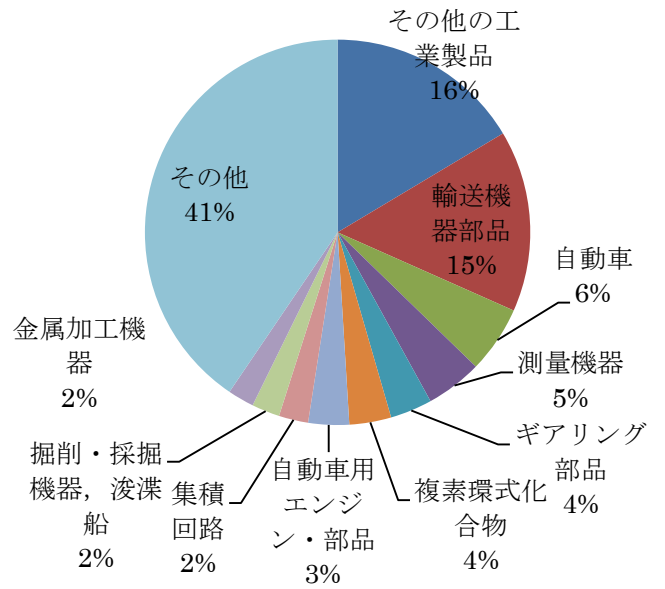


（出典）ブラジル経済省

ブラジルの対日輸出
(2018年：総額43.34億ドル)



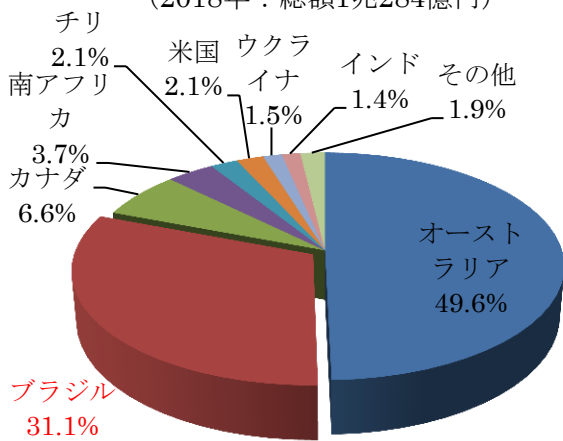
ブラジルの対日輸入
(2018年：総額43.56億ドル)



出典：ブラジル経済省

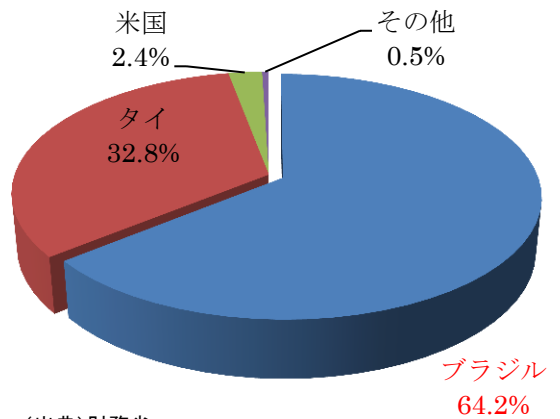
日本の全輸入額に占めるブラジルのシェア(対ブラジル主要輸入品)

鉄鉱石の国別輸入割合
(2018年：総額1兆284億円)



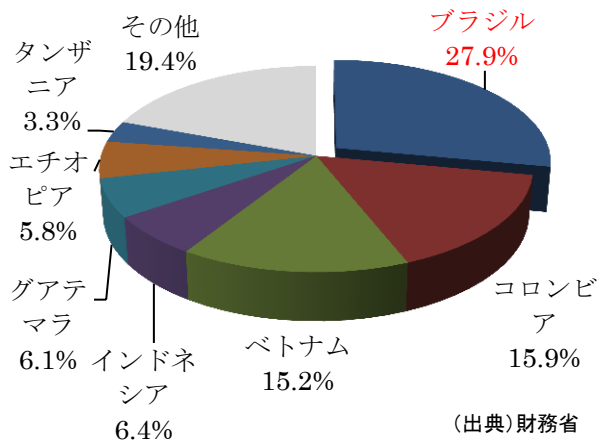
(出典)財務省

鶏肉の国別輸入割合
(2018年：総額1313億円)

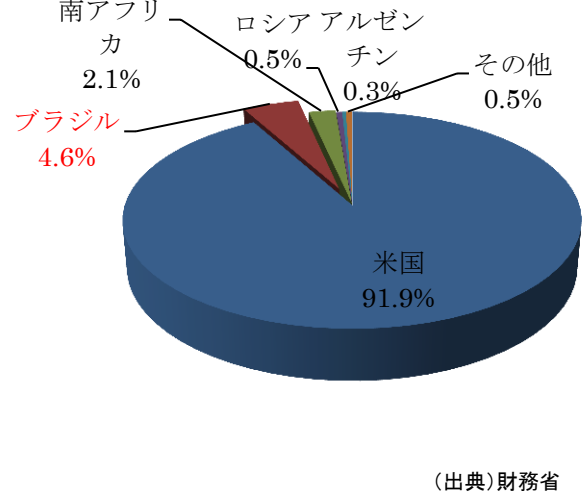


(出典)財務省

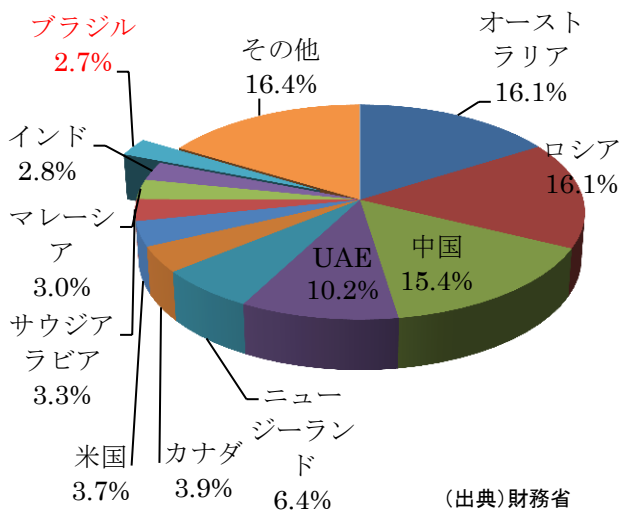
コーヒーの国別輸入割合
(2018年：総額1607億円)



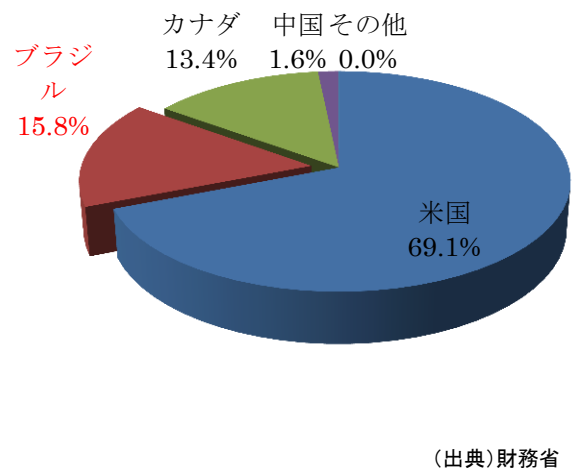
トウモロコシの国別輸入割合
(2018年：総額3725億円)



アルミニウム及び同合金の国別輸入割合
(2018年：総額8201億円)

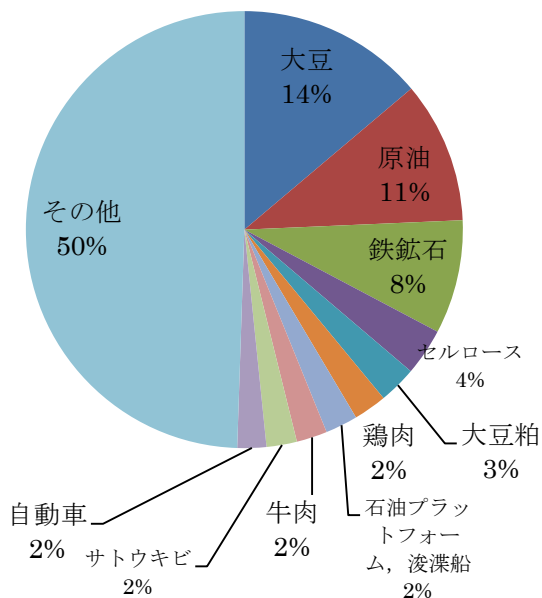


大豆の国別輸入割合
(2018年：総額1701億円)

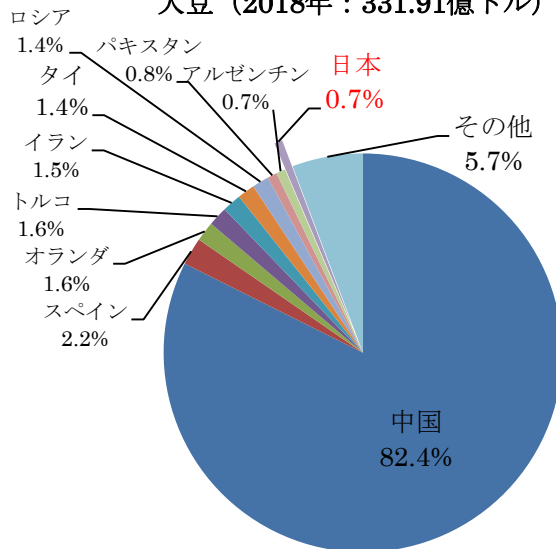


ブラジル主要輸出品割合・相手国別内訳 (出典：ブラジル経済省)

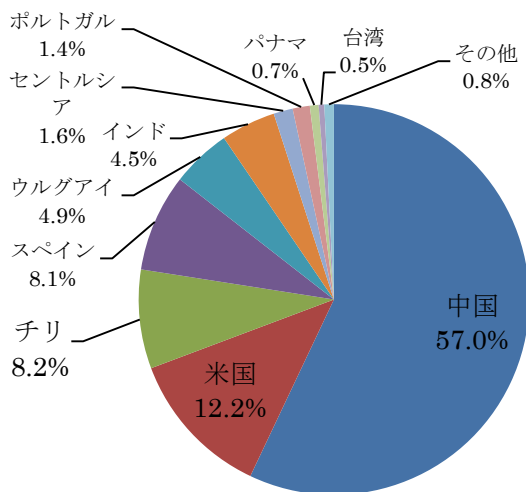
主要輸出品
(2018年：純輸出額2398.89億ドル)



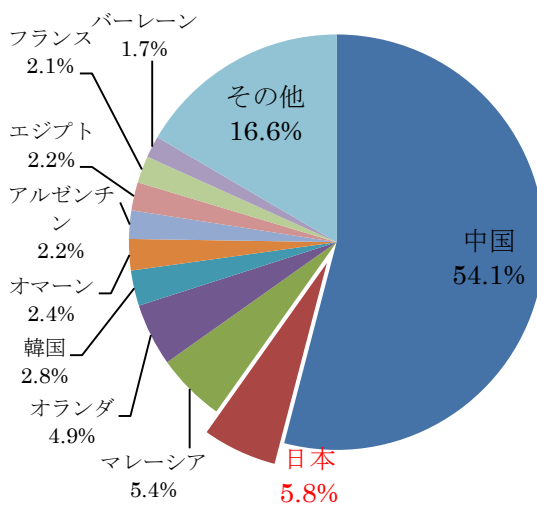
大豆 (2018年：331.91億ドル)

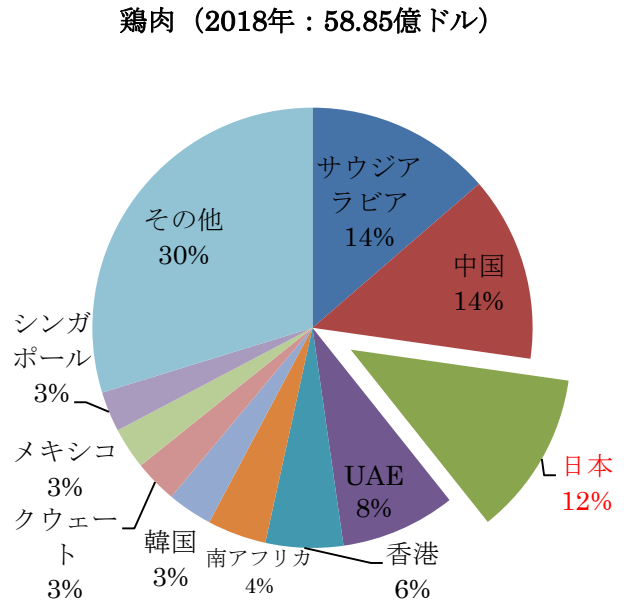
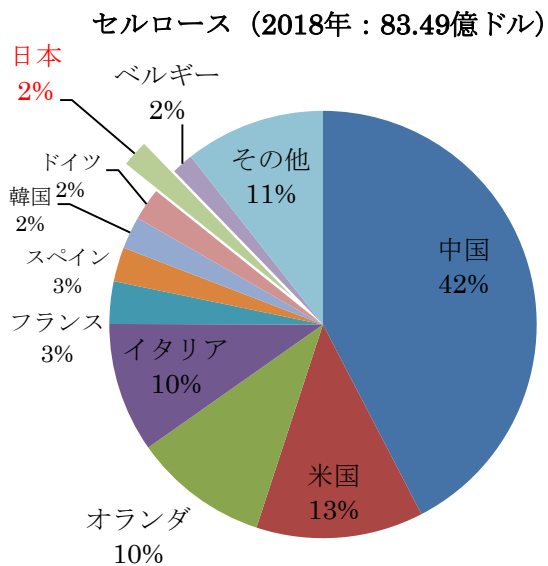


原油 (2018年：251.31億ドル)



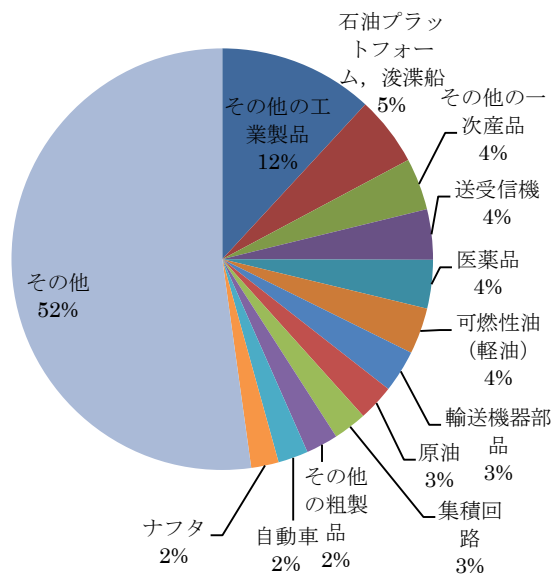
鉄鉱石 (2018年：202.16億ドル)



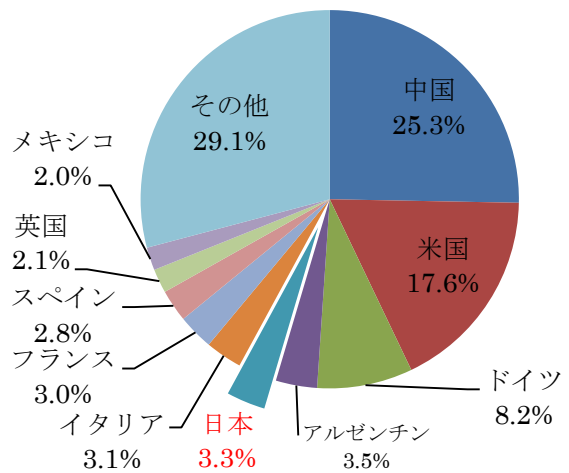


ブラジル主要輸入品の割合・相手国別内訳 (出典:ブラジル経済省)

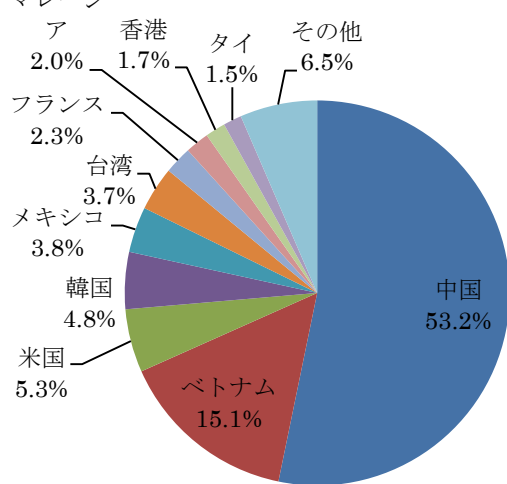
主要輸入品 (2018年 : 純輸入額1812.31億ドル)



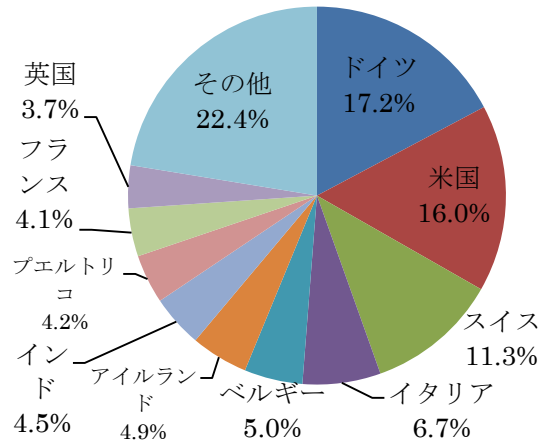
その他の工業製品 (2018年 : 215.18億ドル)



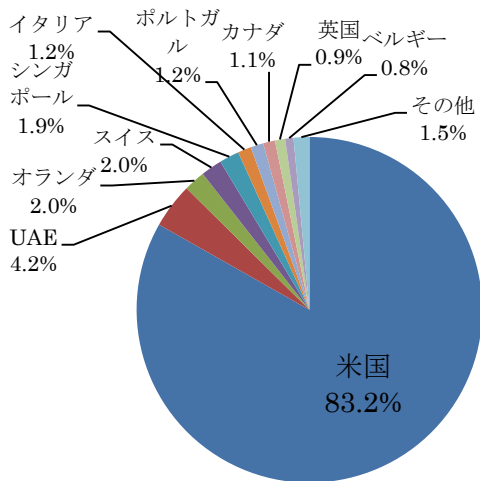
通信機器 (2018年 : 69.98億ドル)



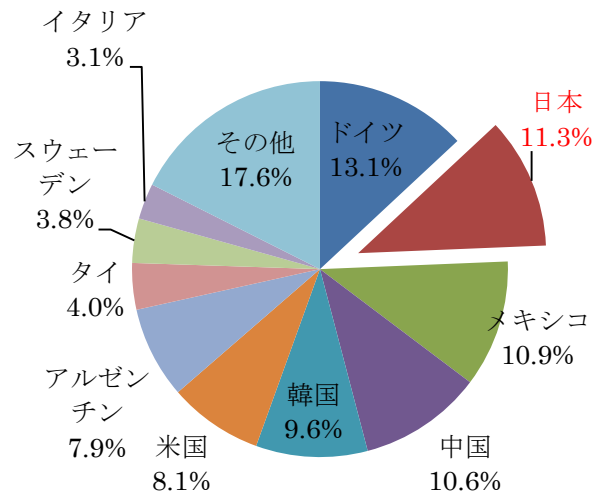
医薬品 (2018年 : 67.50億ドル)



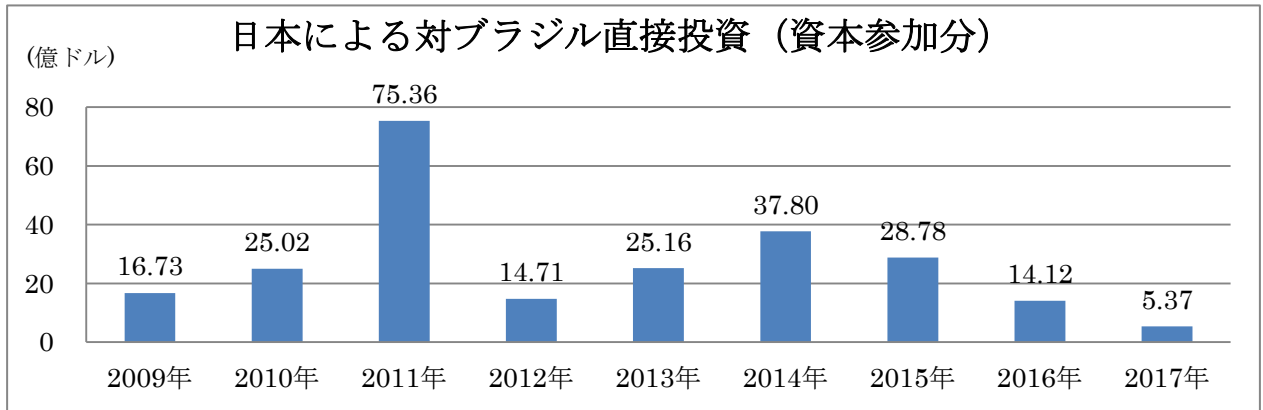
可燃油 (2018年 : 64.24億ドル)



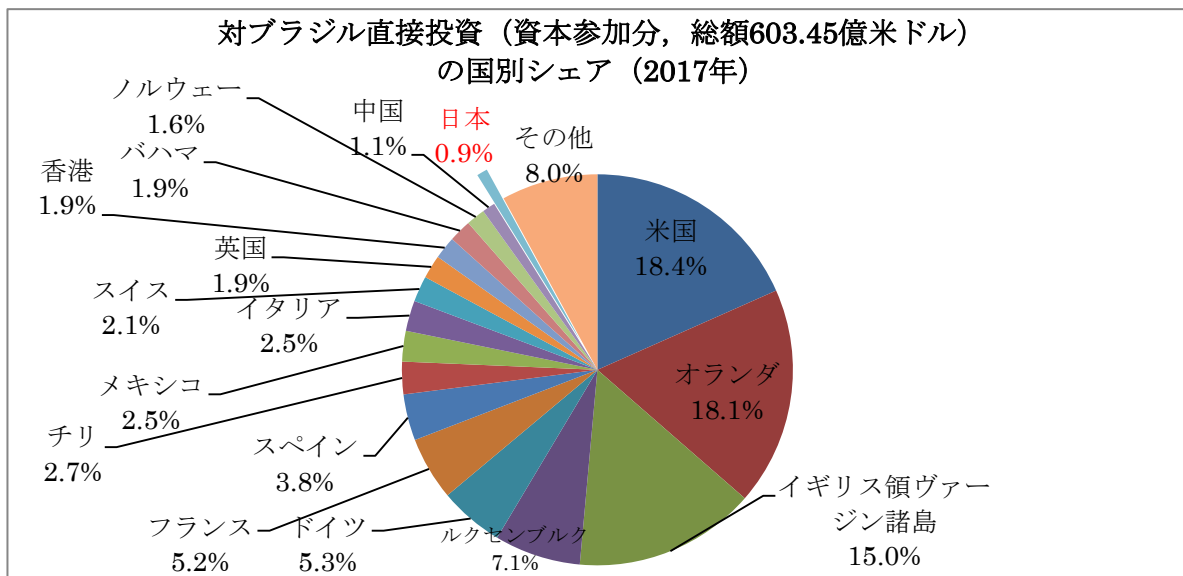
輸送機器部品 (2018年 : 58.73億ドル)



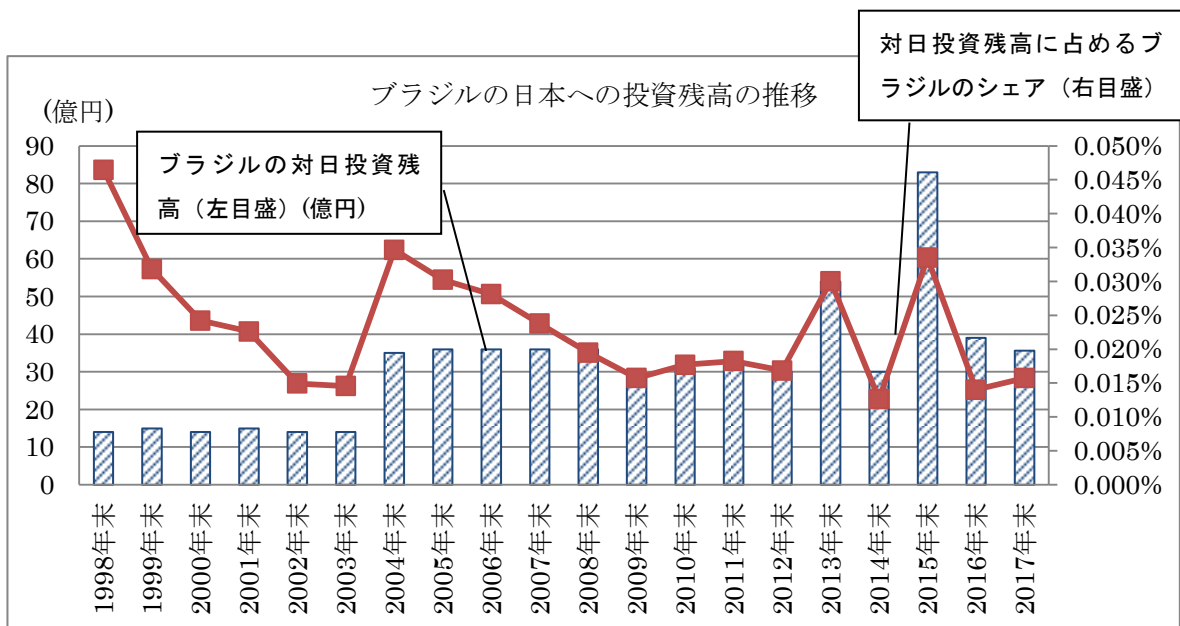
IV. 日伯投資



（出典）ブラジル中央銀行



（出典）ブラジル中央銀行



（出典）日本銀行