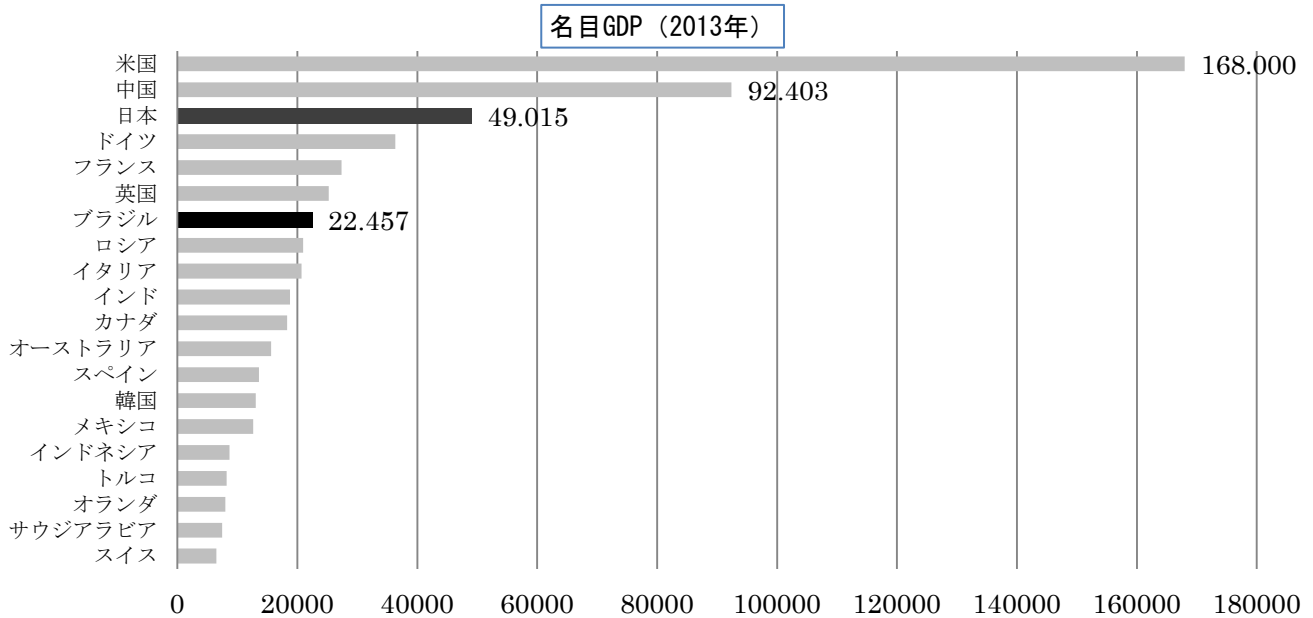


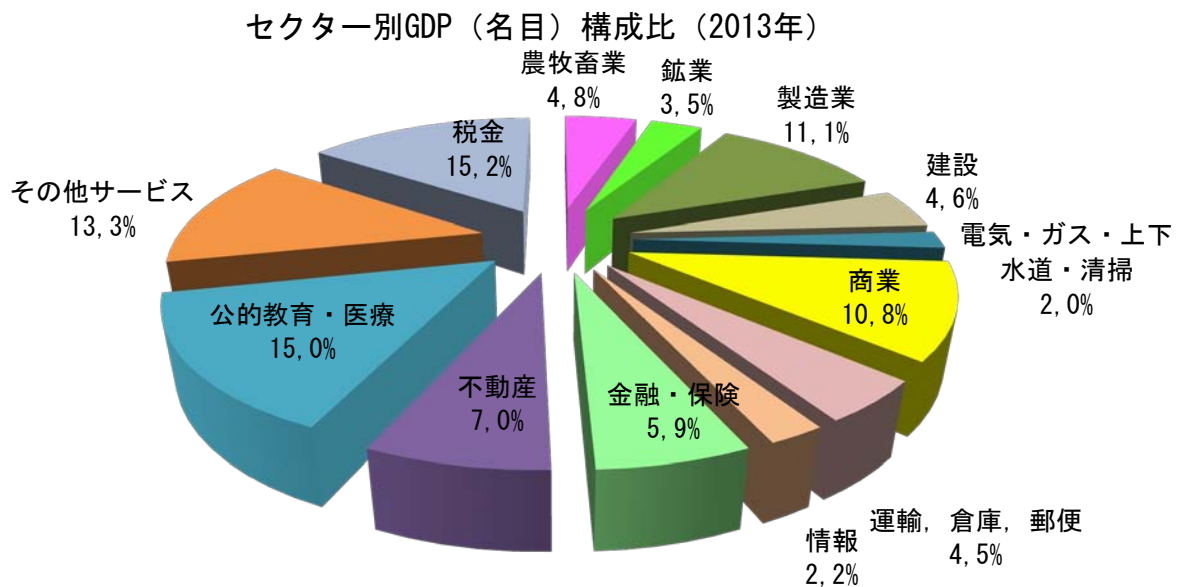
ブラジル経済・二国間経済関係概観

I. 経済構造

- ・ 世界第7位の経済規模(日本の約4割)。一人当たりGDPでは日本の約27%。
- ・ 世界有数の農業・資源国であるが、産業別国内総生産額では第三次産業が高ウエイト。



(出所)世界銀行 (億 USドル)

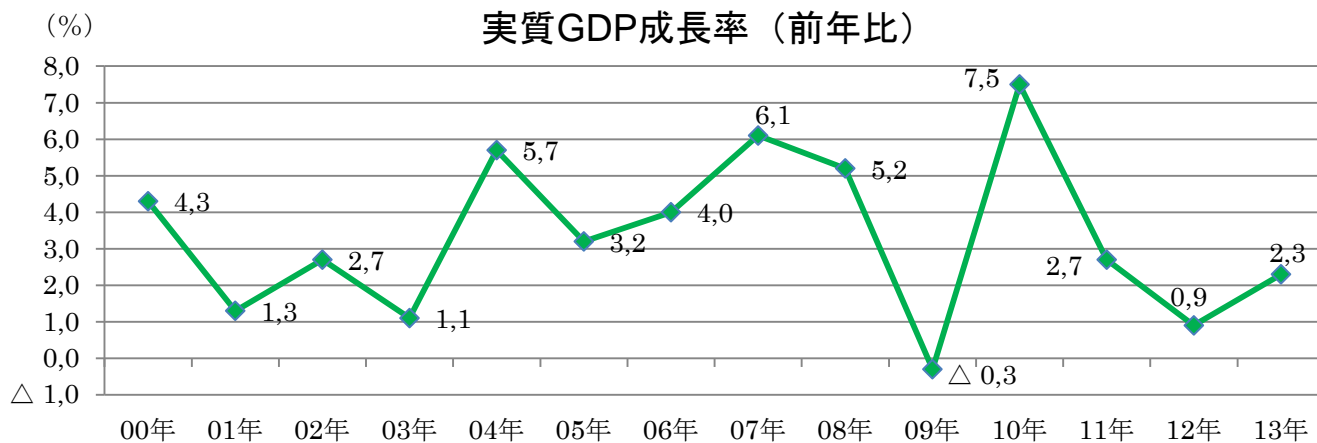


(出所)ブラジル地理統計院 (IBGE)

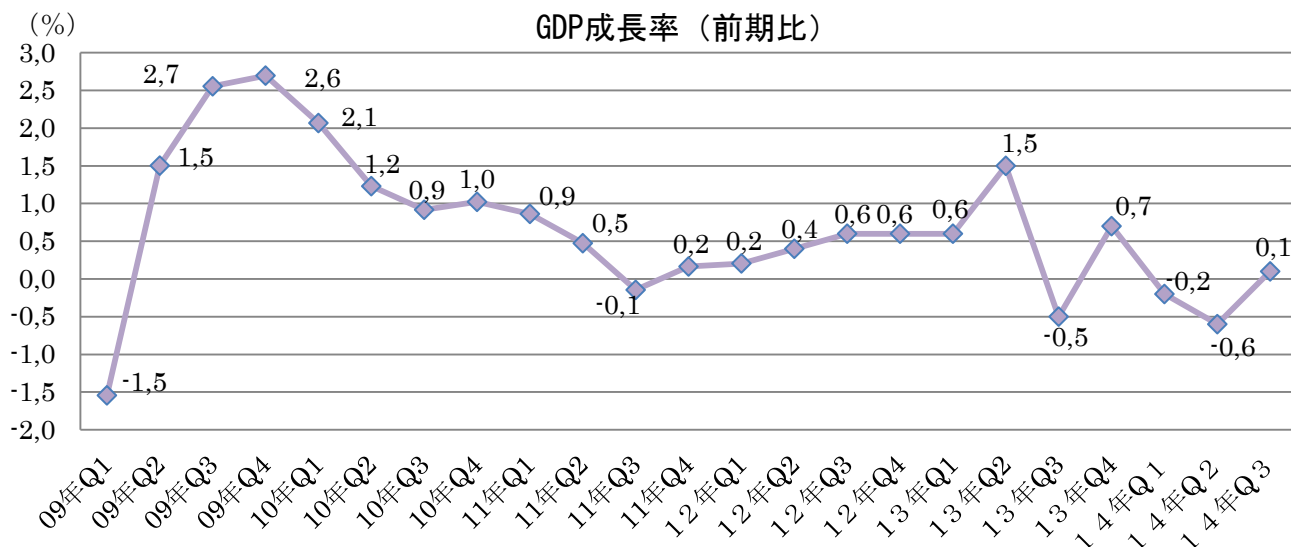
II. 経済の現状

1. GDP 成長率

昨年 11 月 27 日、昨年第三四半期の GDP 成長率が公表され、前期比 0.1%増と 3 四半期ぶりのプラスとなったが、前年同期比では 0.2%減であった。2014 年の成長率は前年より大幅に鈍化し、ほぼゼロ成長と見られる。本年の成長率は「中銀 Focus (2 月 27 日)」によると -0.58%と予想されている。



(出典) ブラジル地理統計院 (IBGE)

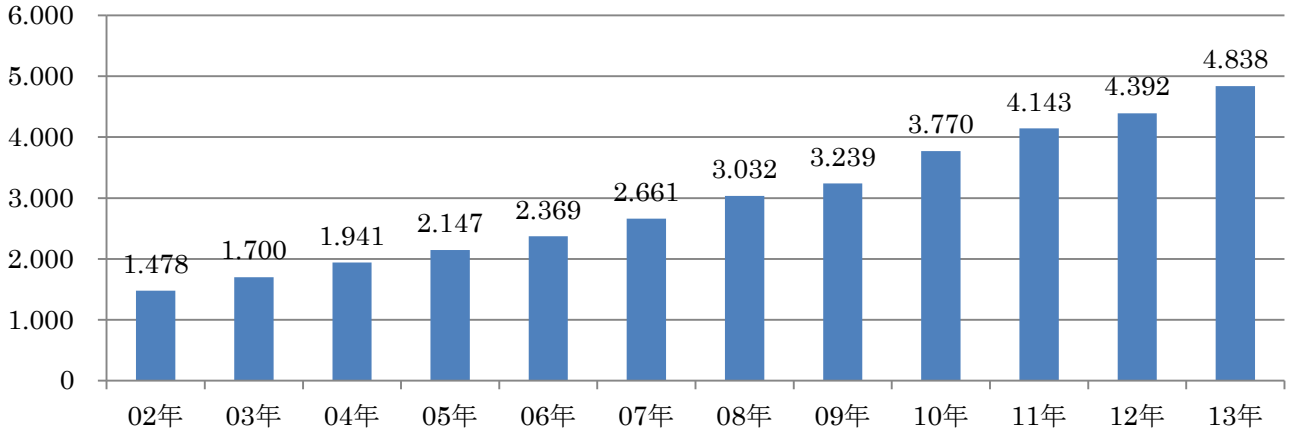


(注) 季節調整済

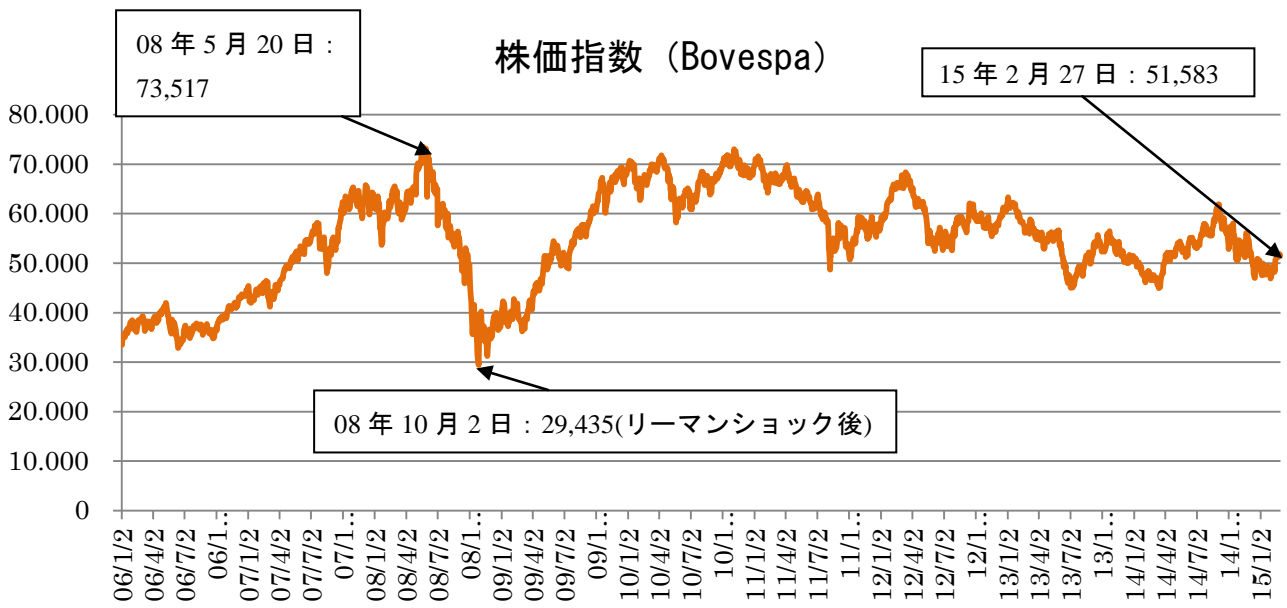
(出典) ブラジル地理統計院 (IBGE)

(10億リアル)

名目GDP額



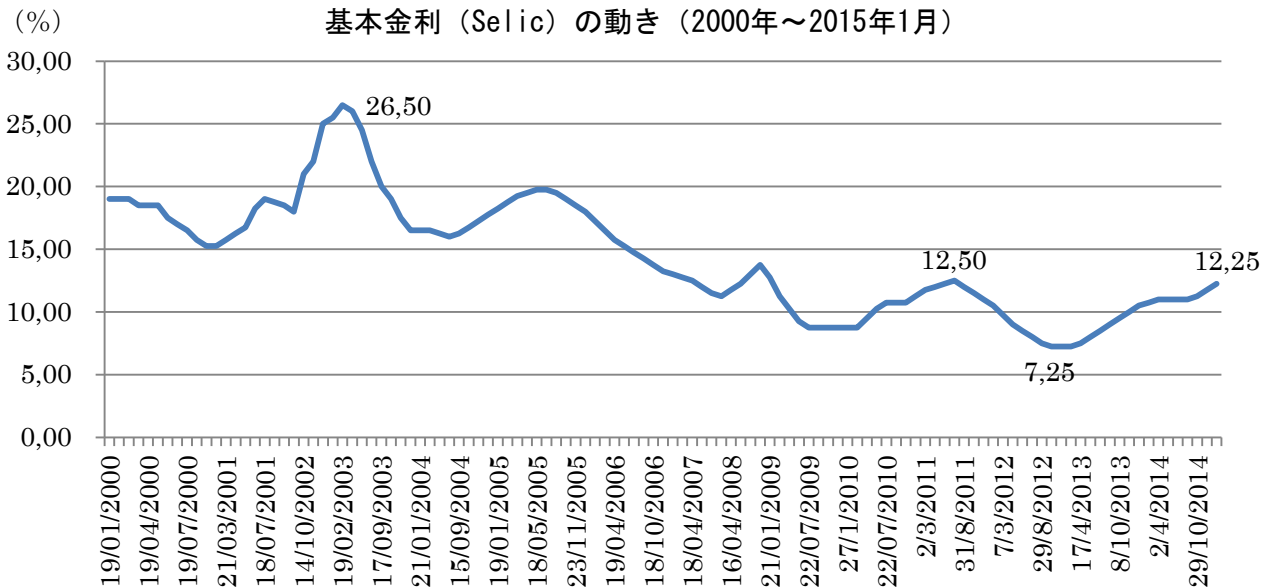
(出典) ブラジル地理統計院 (IBGE)



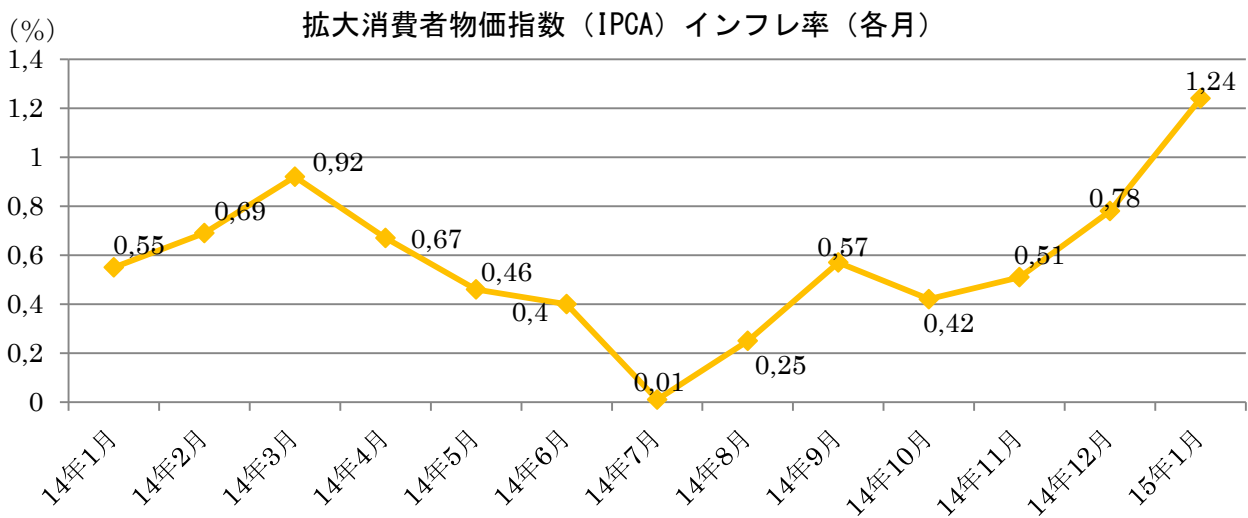
(出典) B&M Bovespa

2. 金利、インフレ動向

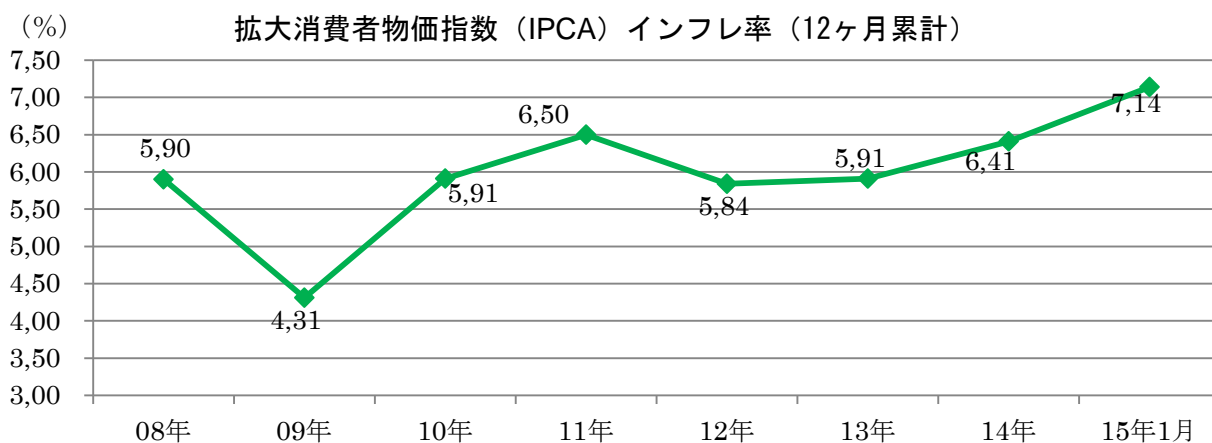
1月21日、基本金利（Selic）は12.25%に引き上げられた。引き上げは3会合連続。中銀フォーカス（2月27日）では、本年末までに13.00%に達すると予想されている。



（出典）ブラジル中央銀行



（出典）ブラジル地理統計院

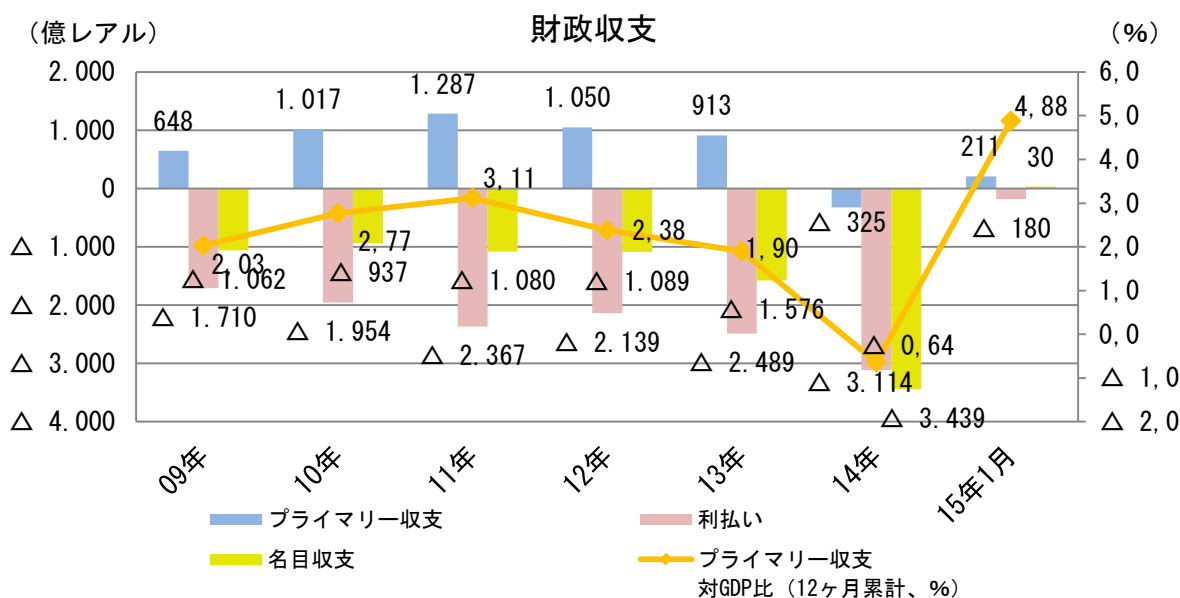


(出典) ブラジル地理統計院

3. 財政収支

2014年のプライマリーバランス目標 (対 GDP 比 1.9%) は達成できなかった。経済チームは、本年の目標値を 1.2% とし、財政調整を着々と進めている。

	プライマリーバランス (億リアル)	利払い (億リアル)	名目収支 (億リアル)	プライマリーバランス対 GDP 比
15年1月	211 (12ヶ月累計)	▲180	30	4.88% (12ヶ月累計)



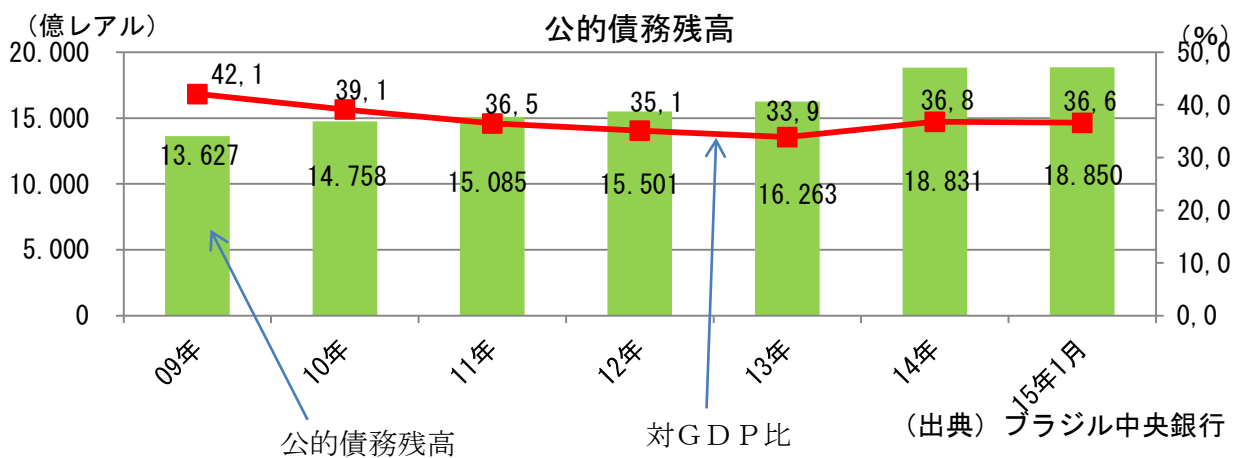
(出所) ブラジル中央銀行

年度別税収

(億リアル)

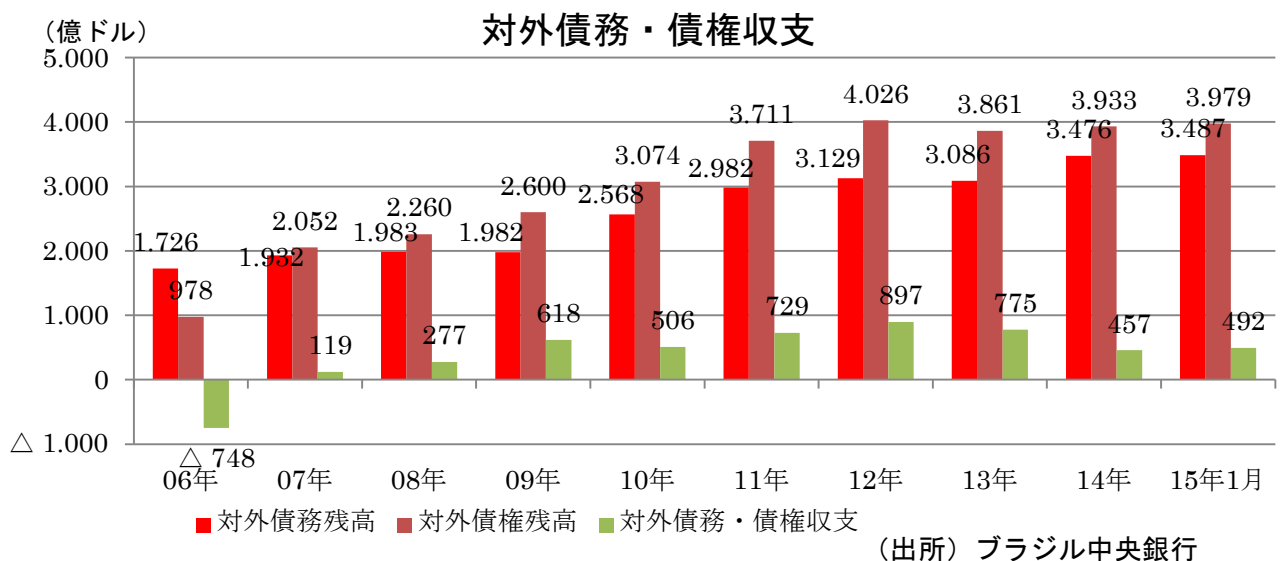
	2008年	2009年	2010年	2011年	2012年	2013年
税収	10,472	10,786	12,641	14,630	15,749	17,417
連邦政府	7,280	7,434	8,727	10,247	10,876	12,003
州政府	2,656	2,763	3,218	3,575	3,963	4,404
市政府	527	588	696	807	909	1,009
対GDP比	34.5%	33.3%	33.5%	35.3%	35.9%	36.0%

(出典) 連邦収税局



4. 対外債務

過去に大幅な対外債務に苦しんだブラジルであるが、07年に対外債権（外貨準備高、対外融資等）が対外債務を上回り、純債権国となっている。

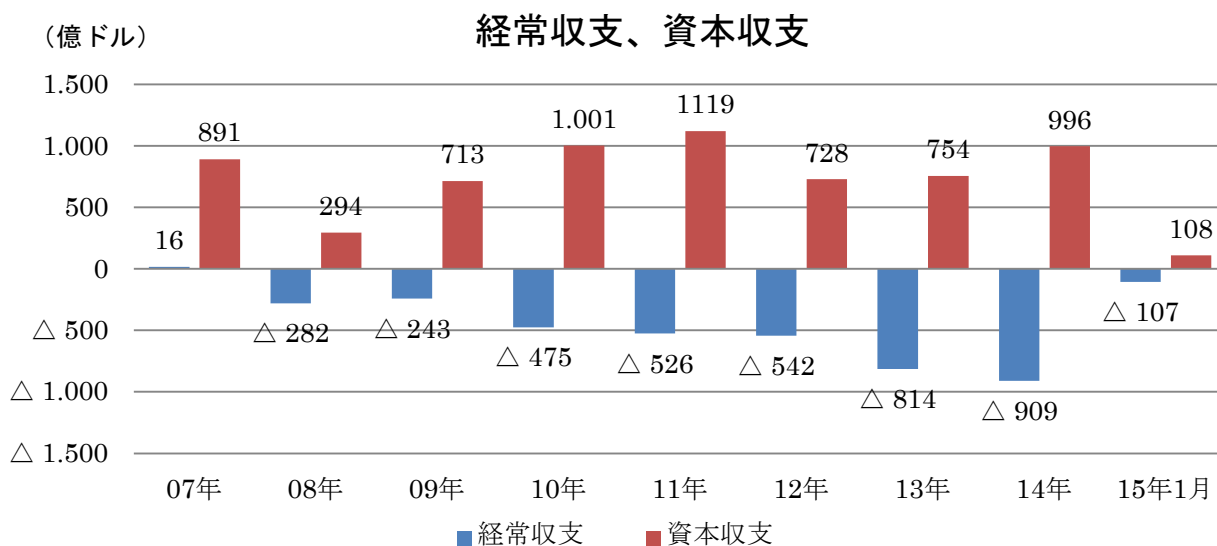


5. 国際収支

2014年の経常収支、貿易収支、対内直接投資は各々、△909億ドル（前年△811億ドル）、39億ドル（前年+24億ドル）、625億ドル（前年+640億ドル）であった。

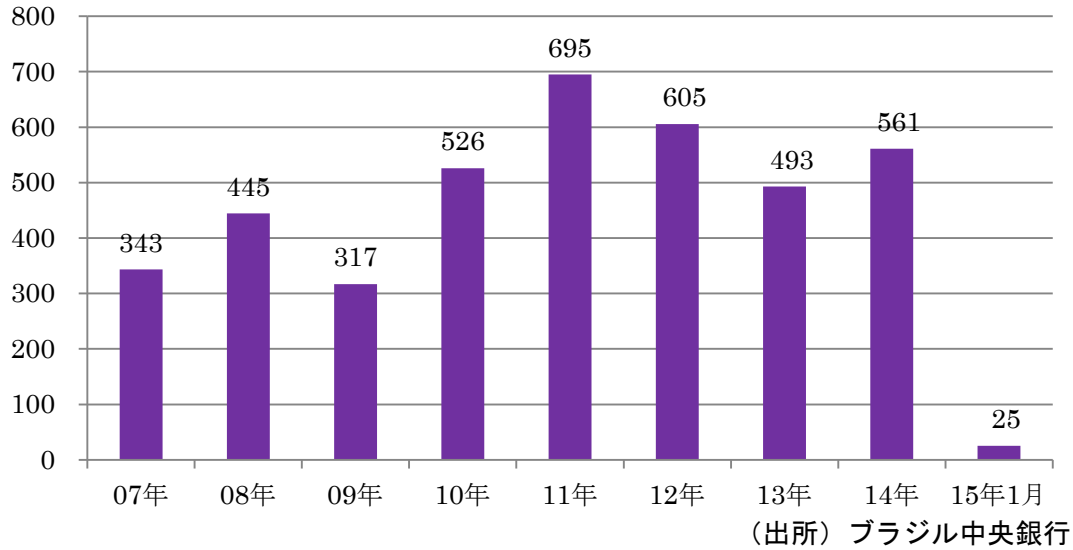
（億ドル）

	09年	10年	11年	12年	13年	14年	15年1月
経常収支	△ 243	△ 475	△ 525	△ 542	△ 811	△909	△107
貿易収支	253	203	298	194	24	△39	△32
サービス・所得収支	△ 529	△ 706	△ 853	△ 765	△ 869	△889	△76
経常移転収支	33	28	30	28	34	19	1
資本収支	713	1001	1124	728	742	996	108
投資収支	702	990	1108	746	731	990	108
直接投資	360	370	677	681	675	660	△13
対外直接投資	101	△ 115	10	28	35	35	△53
対内直接投資	259	485	667	653	640	625	40
証券投資	503	645	353	83	257	300	98
デリバティブ	2	△ 1	0	0.3	1.1	△157	6.0
その他投資	△ 163	△ 23	78	△18	△202	451	18
その他資本収支	11	11	16	△19	12	59	△0
誤差・脱漏	△ 3	△ 35	△ 13	4	9	221	4



（出典） ブラジル中央銀行

(億ドル) 外国直接投資（資本参加分（貸付は除く））流入額



6. 為替・外貨準備高

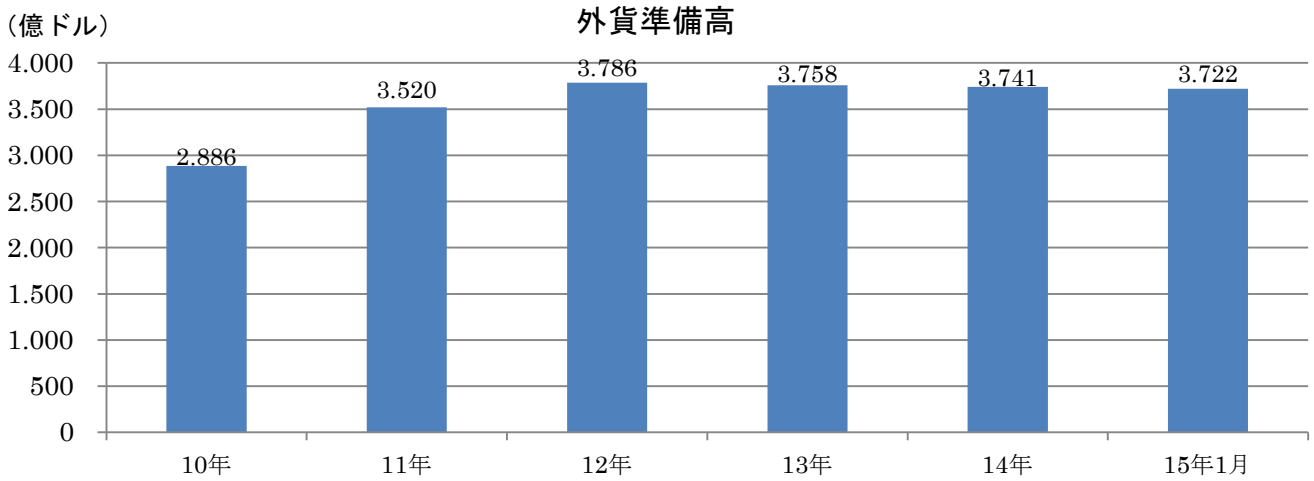
2月の為替レートは、本年の経済成長率がマイナスになるとの観測が強まり、ほぼ一貫してレアル安が進行。足下は1米ドル=2.85~2.90レアル前後で推移。

(レアル)

為替 (1ドル/レアル)



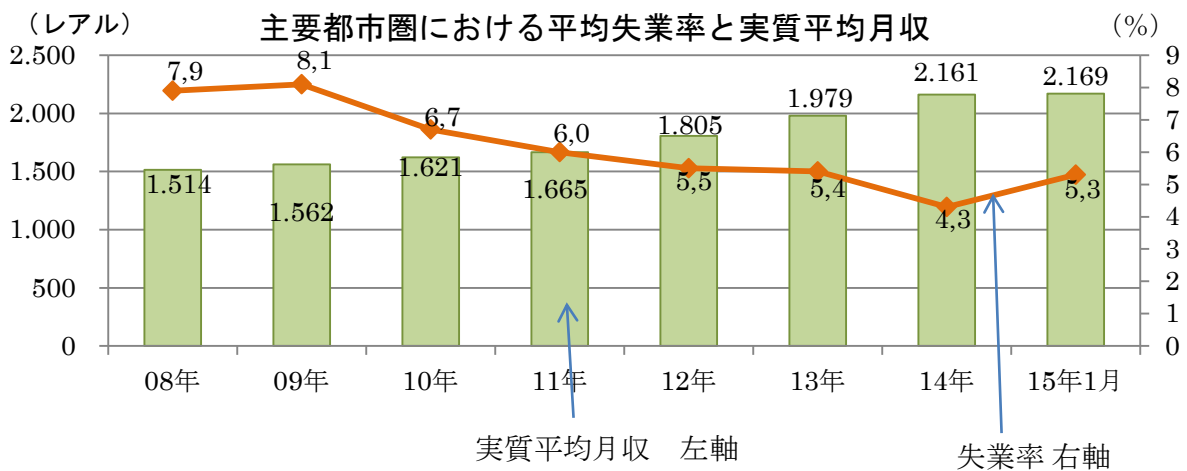
(出所) THOMSON REUTERS



(出所) ブラジル中央銀行

7. 労働市場

1月の主要都市圏の失業率は5.3%となった。平均所得は2169.80リアルとなった。また、昨年第四四半期の伯全土の失業率は6.5%であり、前年同期比で0.3%増加した。



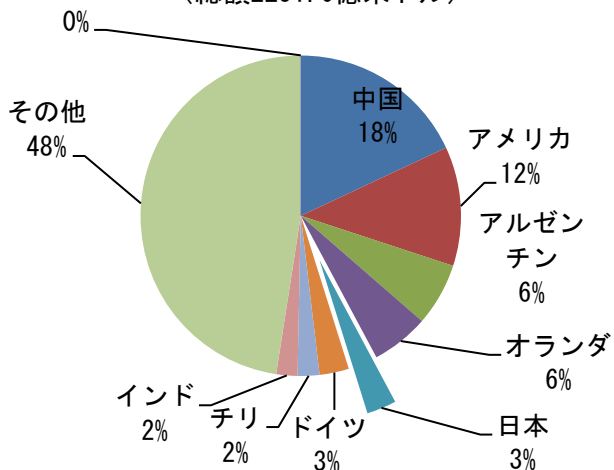
* 主要都市圏：サンパウロ、リオデジャネイロ、サルバドール、レシフェ、ペロオリゾンテ、ポルトアレグレ

(出所) ブラジル地理統計院 (IBGE)

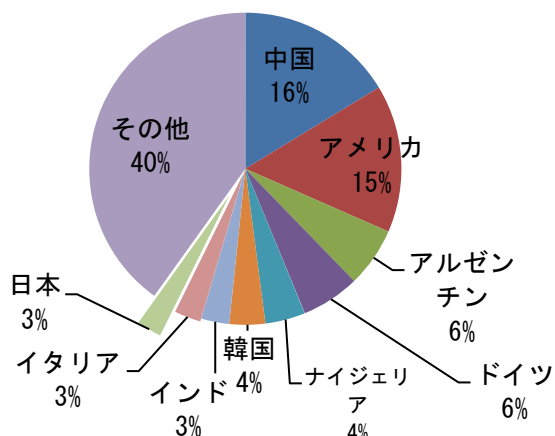
Ⅲ. 日伯貿易

- ・ ブラジルの貿易は輸出・輸入とも米国、中国、アルゼンチンが上位を占め、日本の占めるウエイトはこれらの国と比べると小さい。
- ・ 対日輸出は、鉄鉱石、鶏肉、コーヒー等の一次産品が中心。対日輸入は乗用車輸送用機器部品等の製品が中心。


ブラジルの輸出相手国（2014年）
（総額2251.0億米ドル）



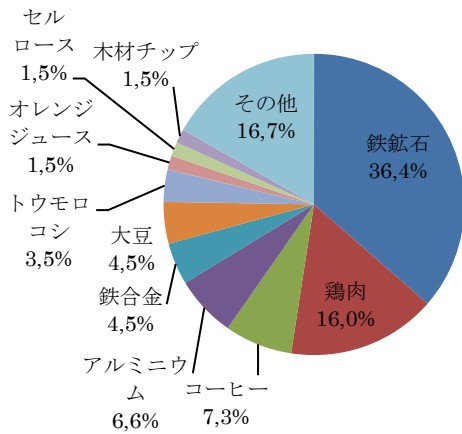
ブラジルの輸入相手国（2014年）
（総額2290.6億米ドル）



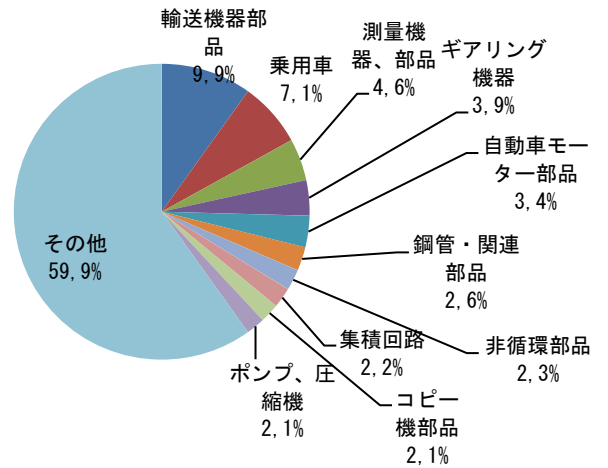
ブラジルの主要国別貿易収支（2014年）（単位：億ドル）



ブラジルの対日輸出
(2014年：総額67.1億ドル)



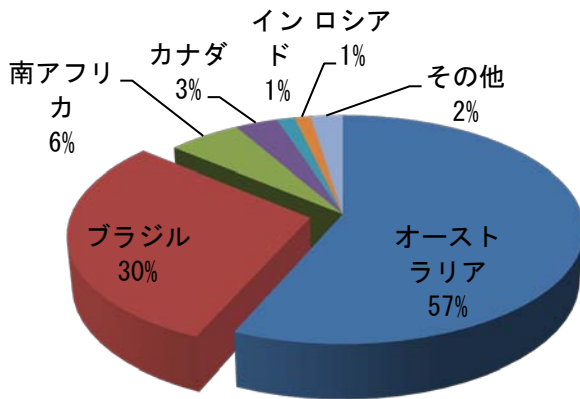
ブラジルの対日輸入
(2014年：総額59.0億ドル)



出典：(このページすべて)ブラジル開発商工省

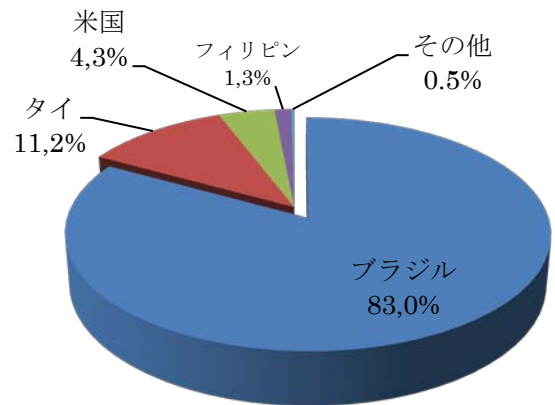
日本の全輸入額に占めるブラジルのシェア(対ブラジル主要輸入品)

鉄鉱石の国別輸入割合
(2014年：総額16,855億円)



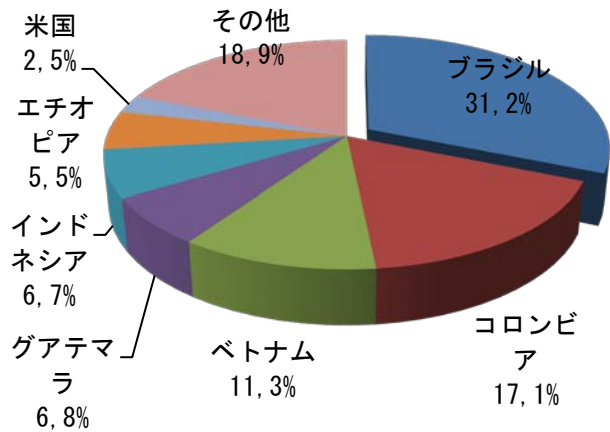
(出典)財務省

鶏肉の国別輸入割合
(2014年：総額1,412億円)



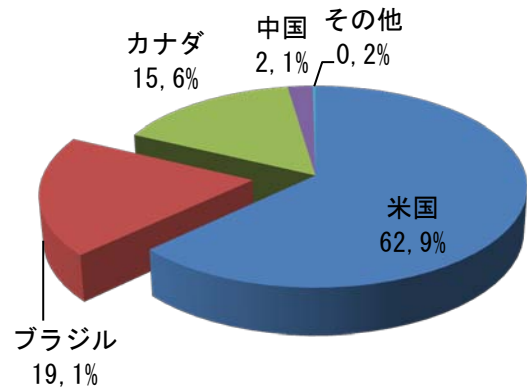
(出典)財務省

コーヒーの国別輸入割合
(2014年：総額1,710億円)



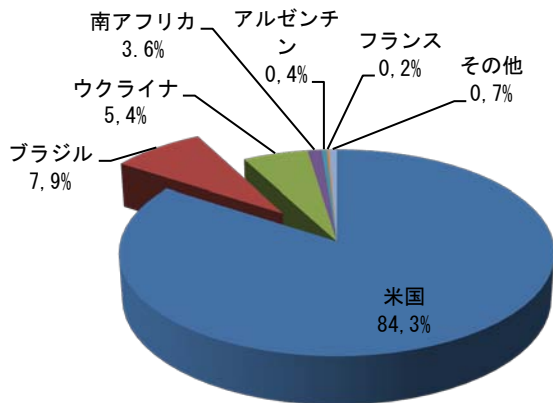
(出典)財務省

大豆の国別輸入割合
(2014年：総額1,938億円)



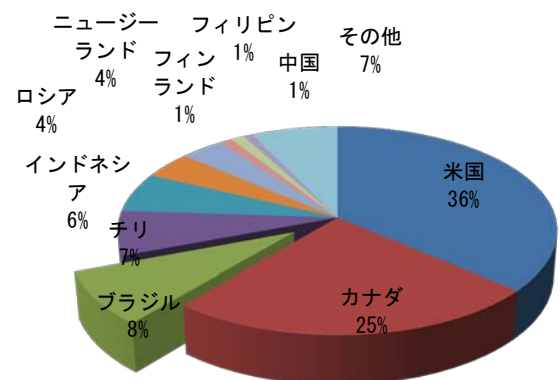
(出典)財務省

トウモロコシの国別輸入割合
(2014年：総額4,081億円)



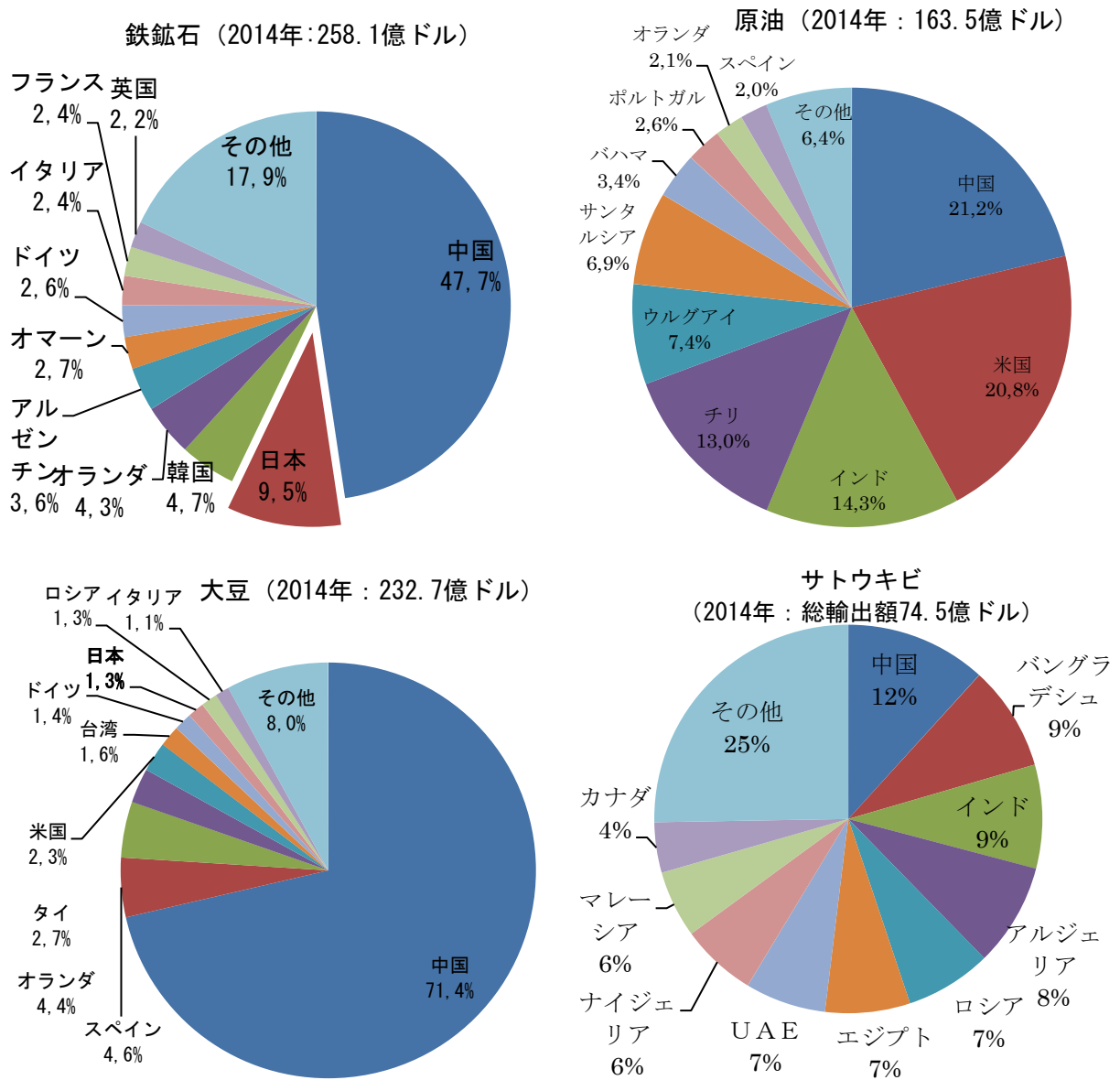
(出典)財務省

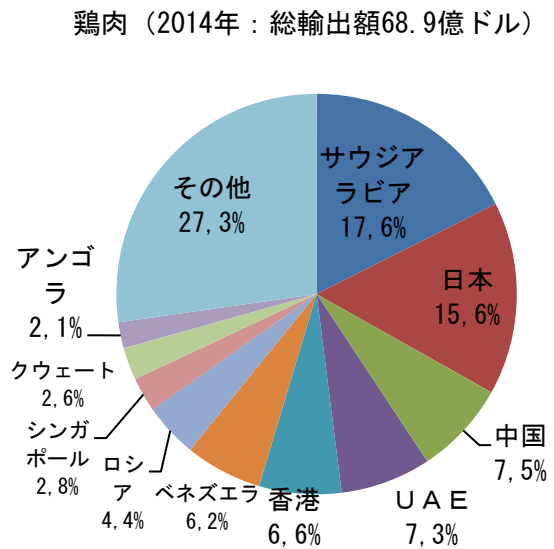
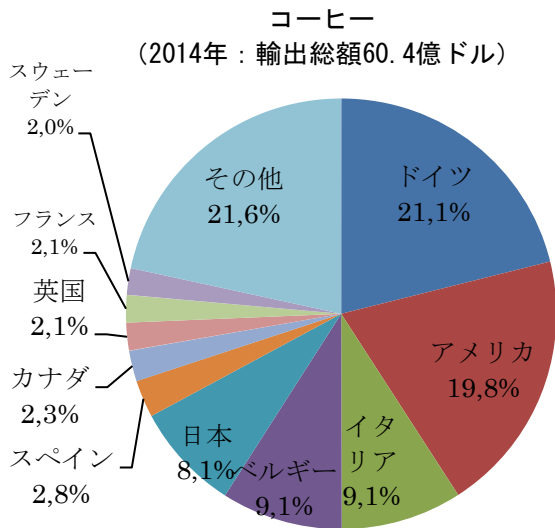
パルプの国別輸入割合
(2014年：総額1,494億円)



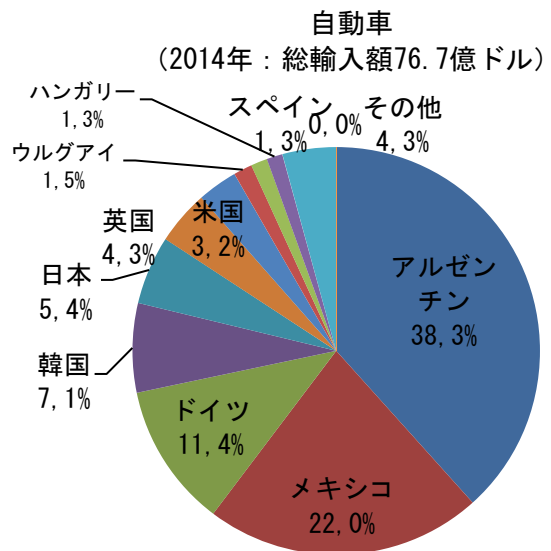
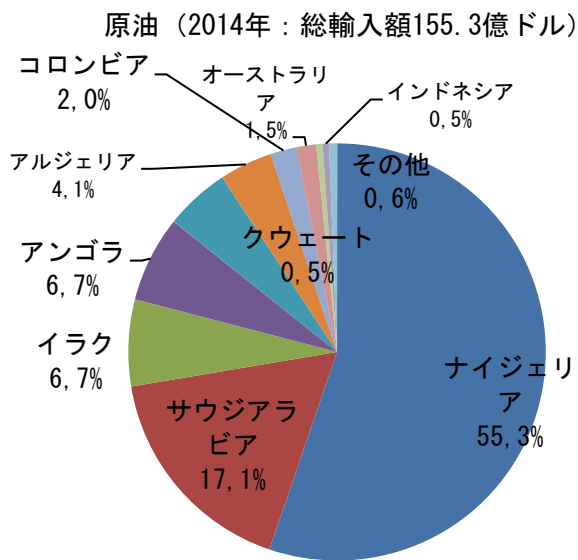
(出典)財務省

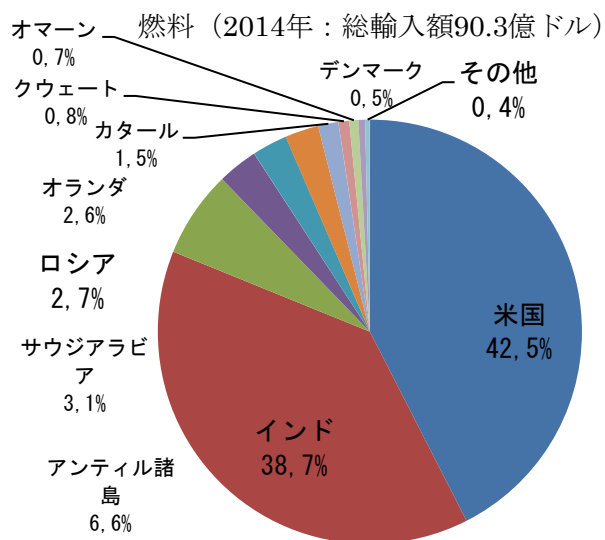
ブラジル主要輸出品の相手国別内訳 (出典:ブラジル開発商工省)



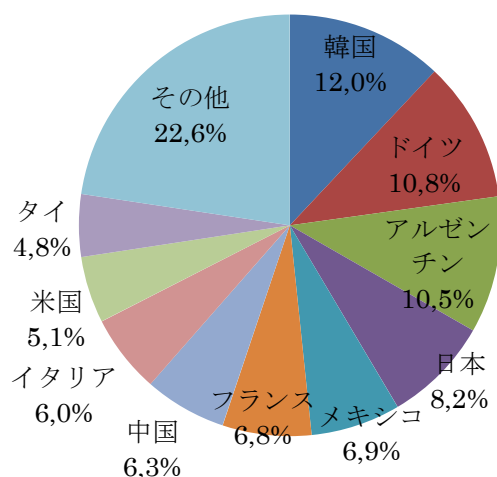


ブラジル主要輸入品の相手国別内訳 (出典：ブラジル開発商工省)

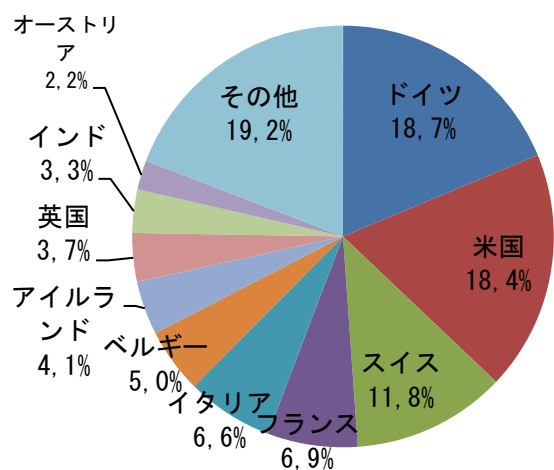




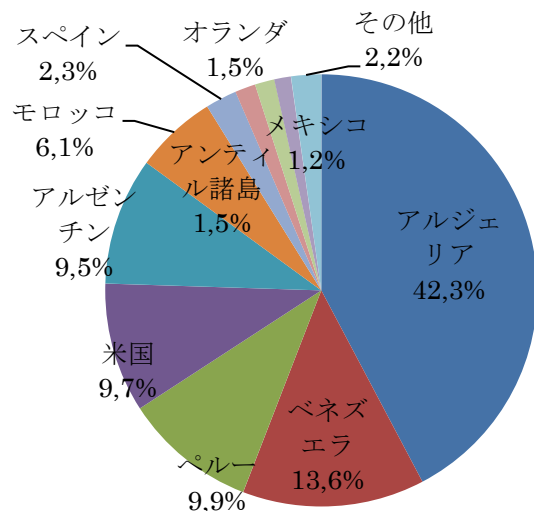
輸送機器部品
(2014年：総輸入量71.4億ドル)



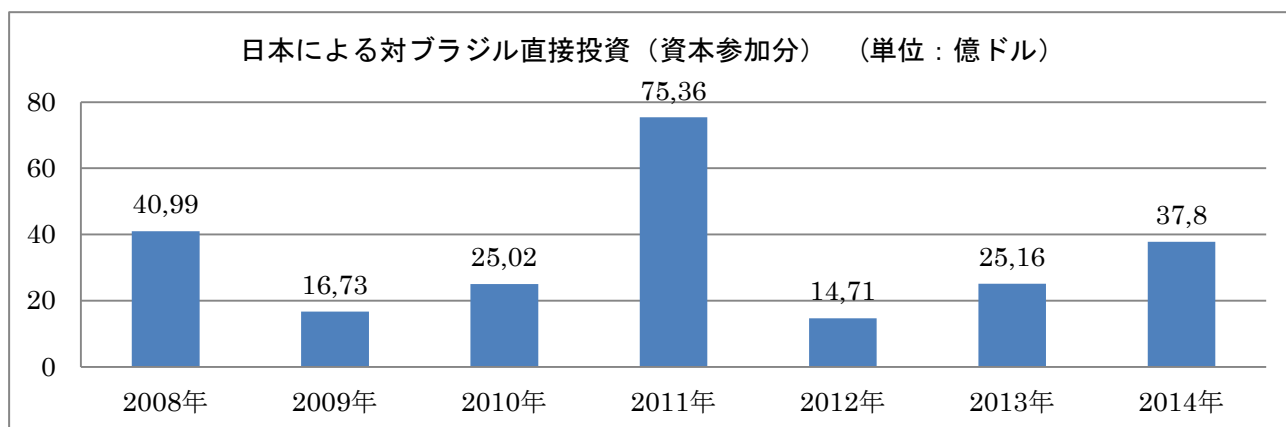
医薬品 (2014年：総輸入額67.5億ドル)



ナフサ (2014年：総輸入額50.0億ドル)

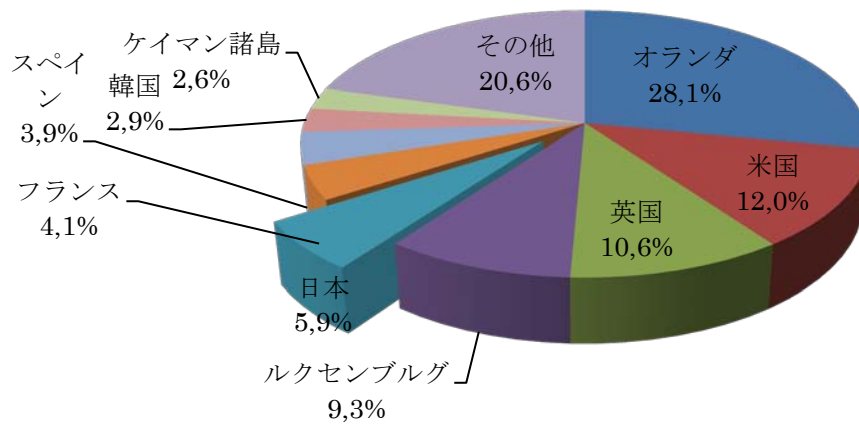


IV. 日伯投資



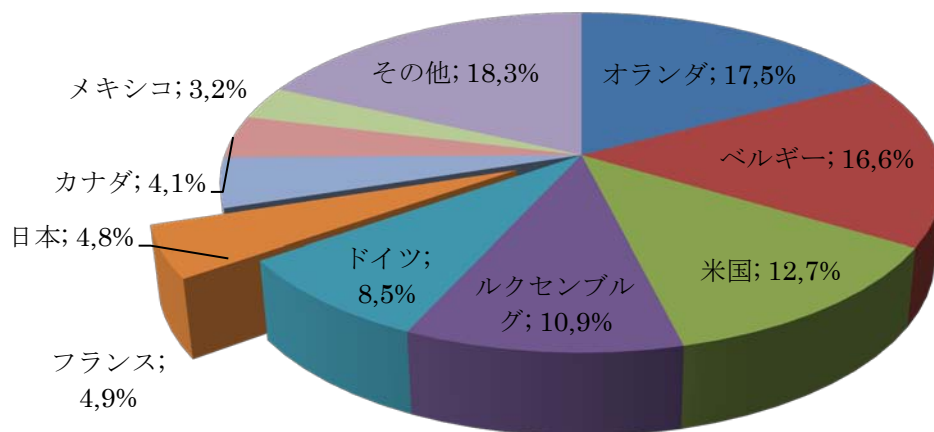
出典：ブラジル中央銀行

対ブラジル直接投資（資本参加分、総額56,050百万ドル）の国別シェア
（2014年）

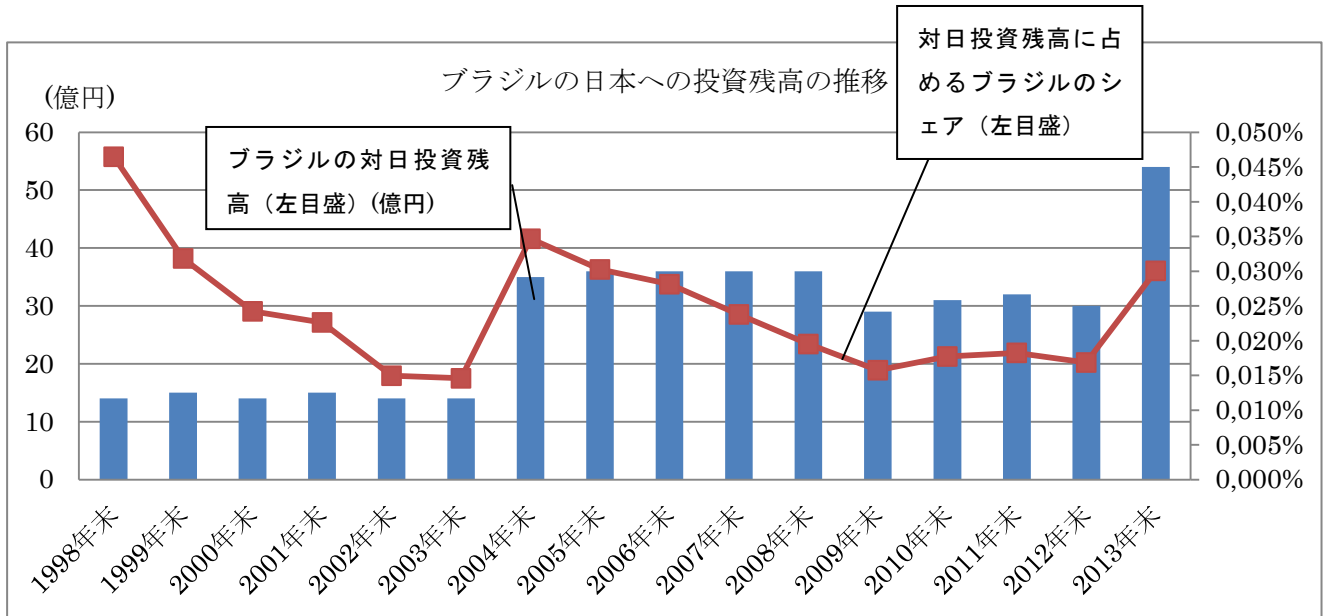


出典：ブラジル中央銀行

対ブラジル直接投資（企業間貸付分、総額37,629百万ドル）の国別シェア（2014年）



出典：ブラジル中央銀行



(出典) 日本銀行