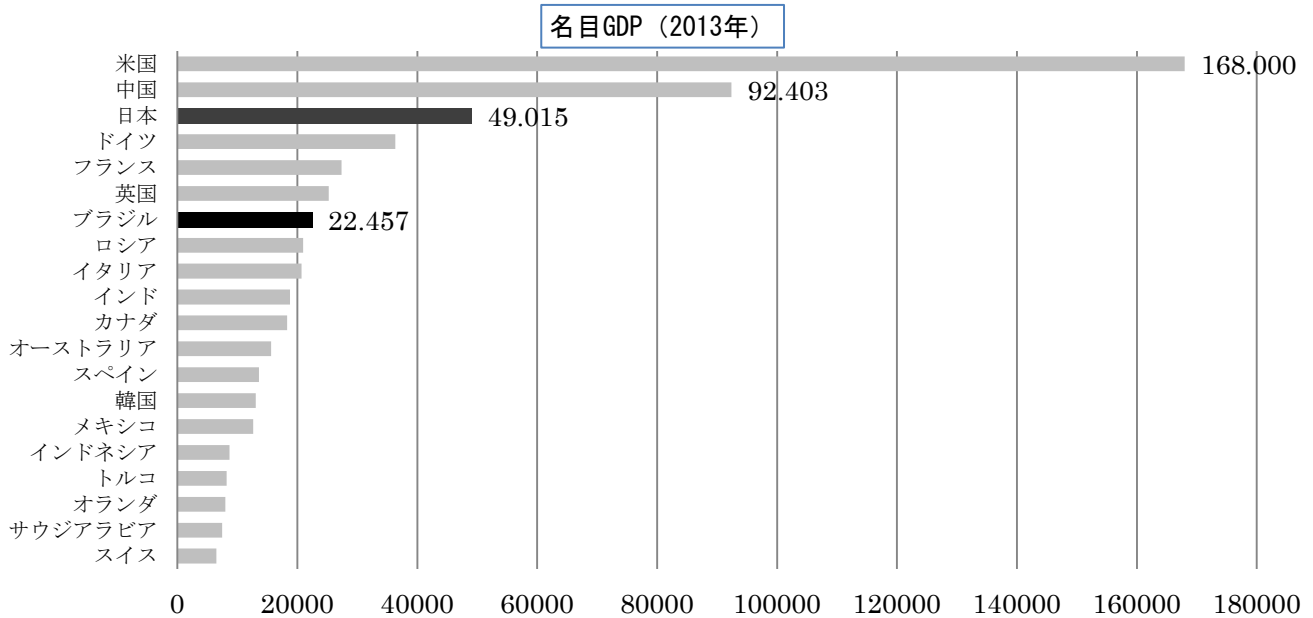


ブラジル経済・二国間経済関係概観

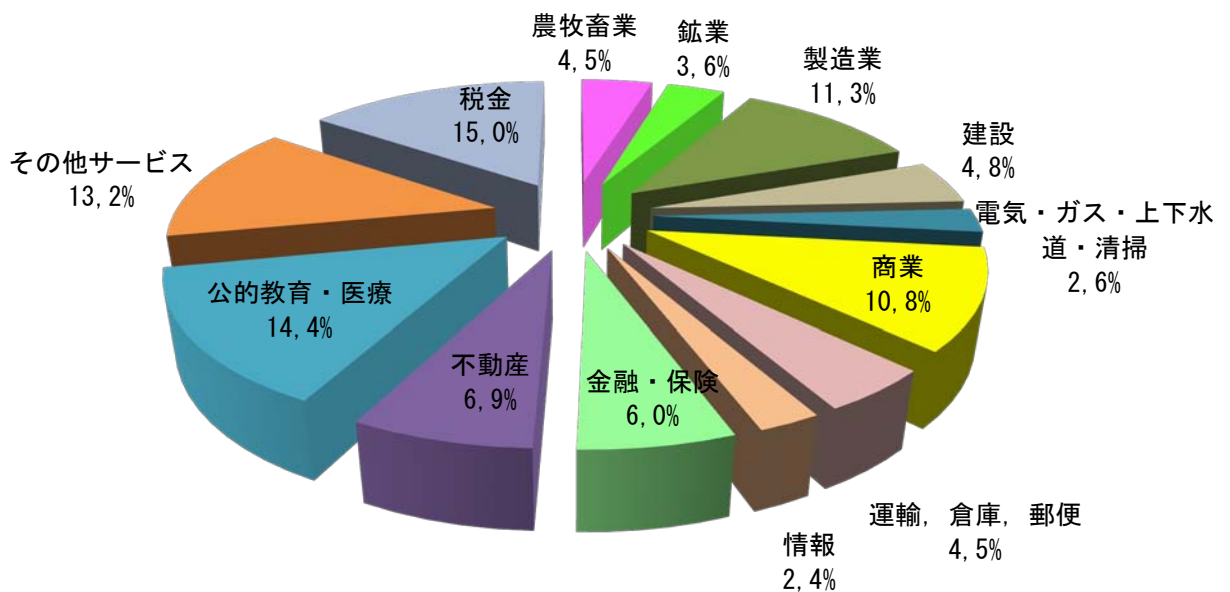
I. 経済構造

- ・ 世界第7位の経済規模(日本の約4割)。一人当たりGDPでは日本の約27%。
- ・ 世界有数の農業・資源国であるが、産業別国内総生産額では第三次産業が高ウエイト。



(出所)世界銀行 (億USドル)

セクター別GDP (名目) 構成比 (2012年)

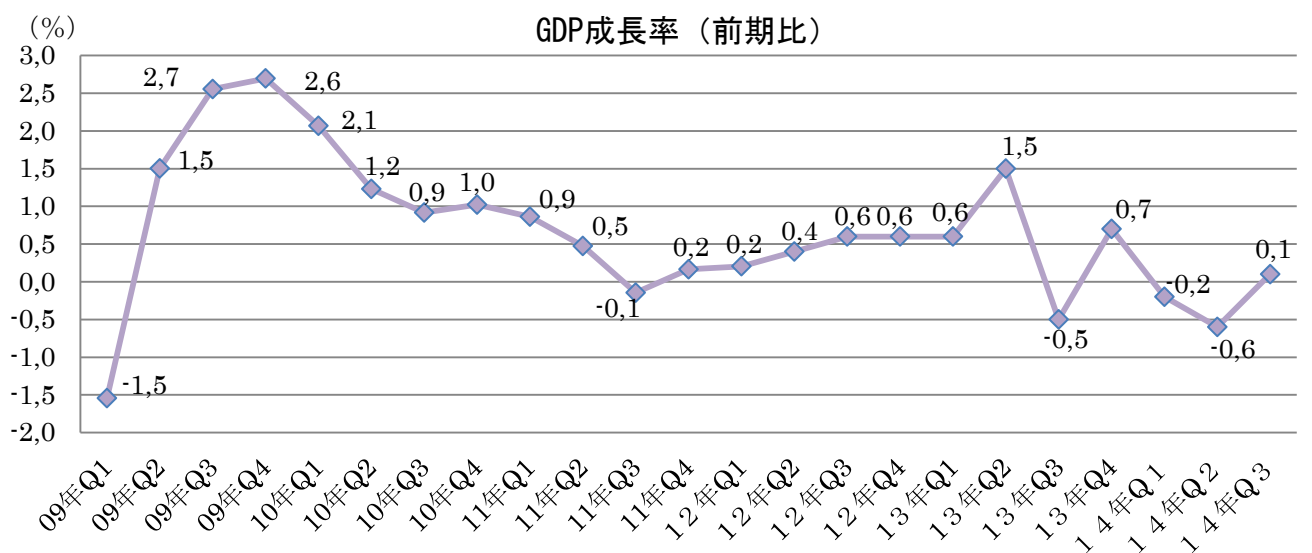
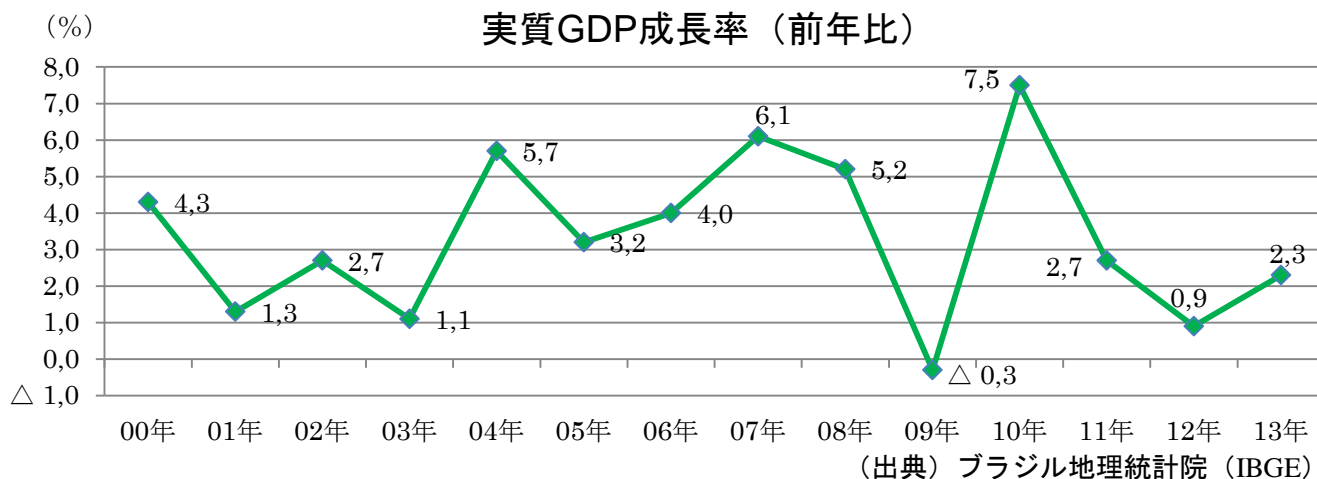


(出所)ブラジル地理統計院(IBGE)

II. 経済の現状

1. GDP 成長率

昨年 11 月 27 日、昨年第三四半期の GDP 成長率が公表され、前期比 0.1%増と 3 四半期ぶりのプラスとなったが、前年同期比では 0.2%減であった。通年の成長率は前年より大幅に鈍化すると見られ、「中銀 Focus」(1 月 5 日)によれば 0.15%となっている。

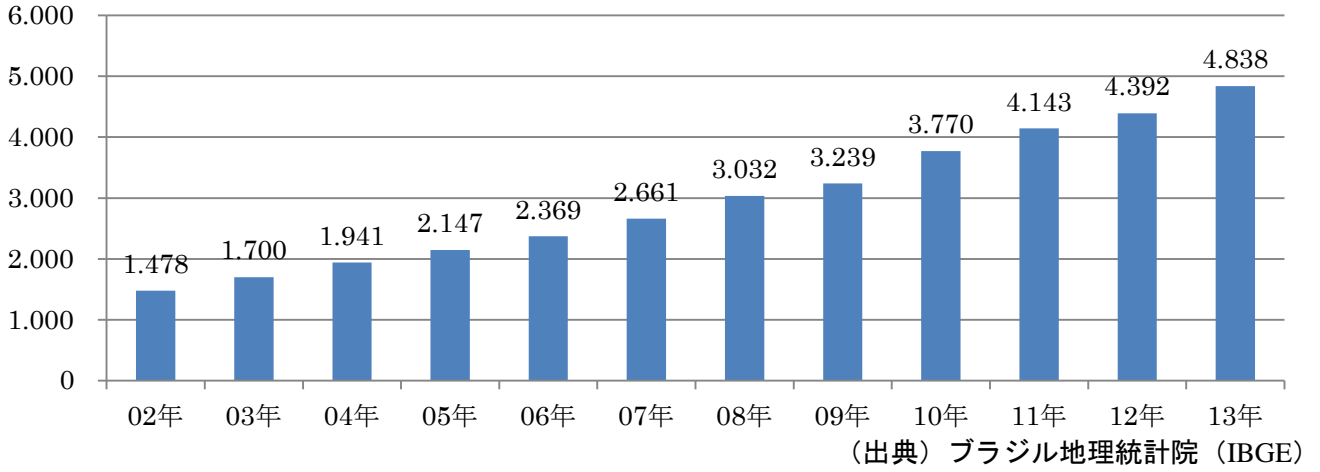


(注) 季節調整済

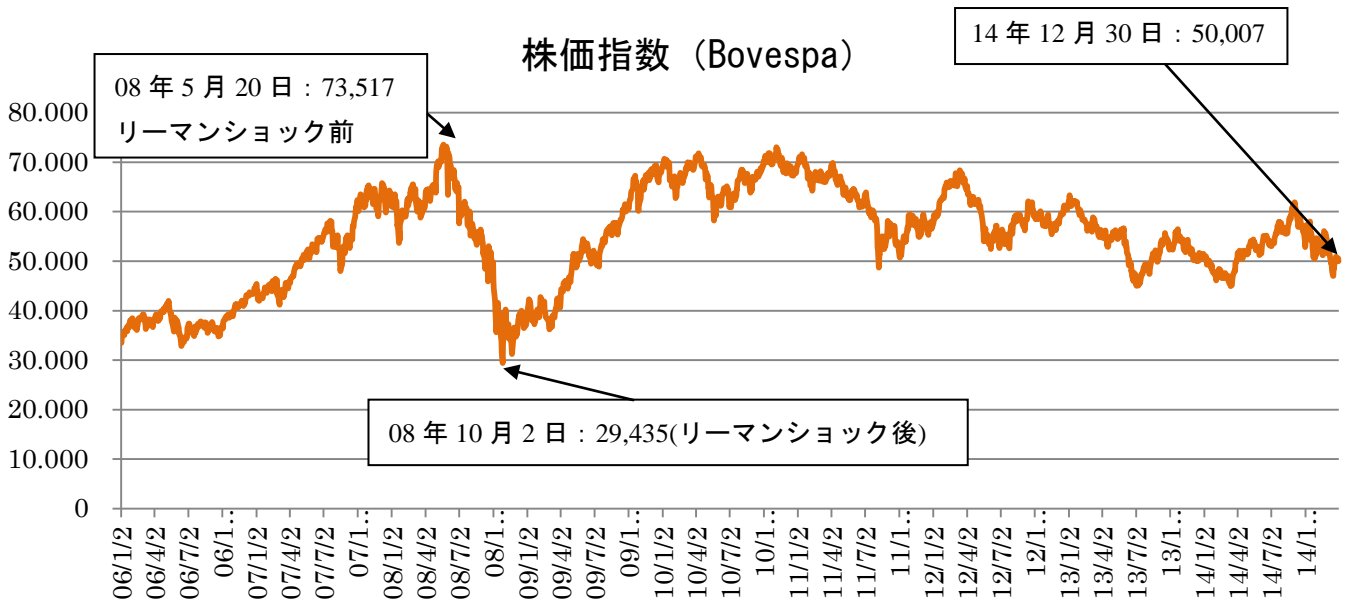
(出典) ブラジル地理統計院 (IBGE)

(10億リアル)

名目GDP額



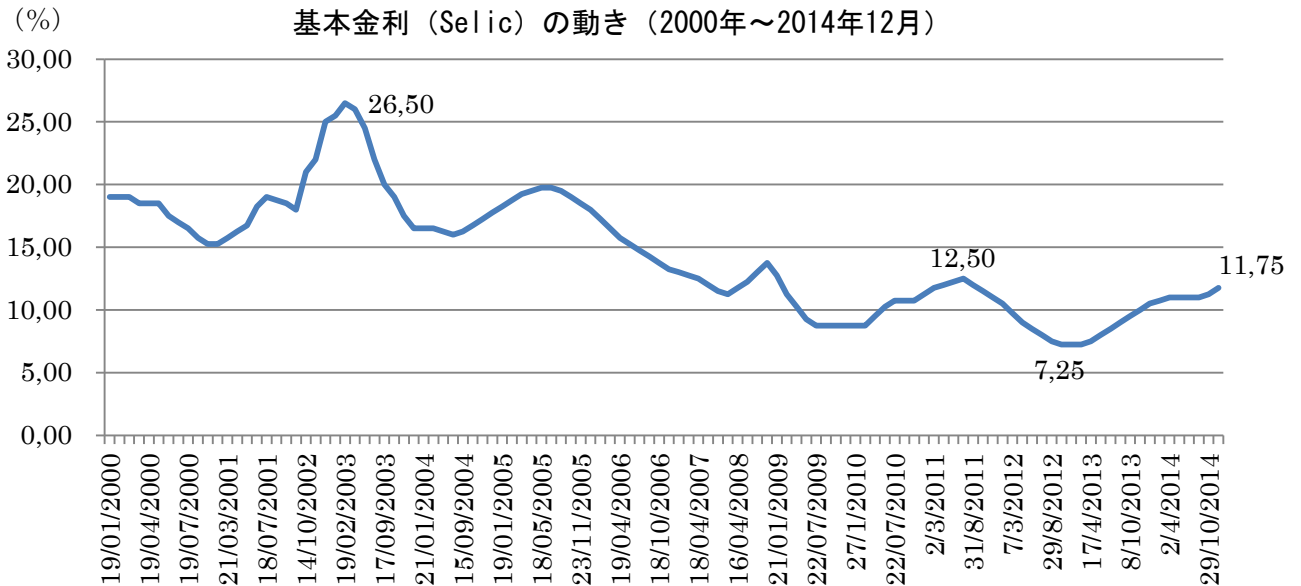
株価指数 (Bovespa)



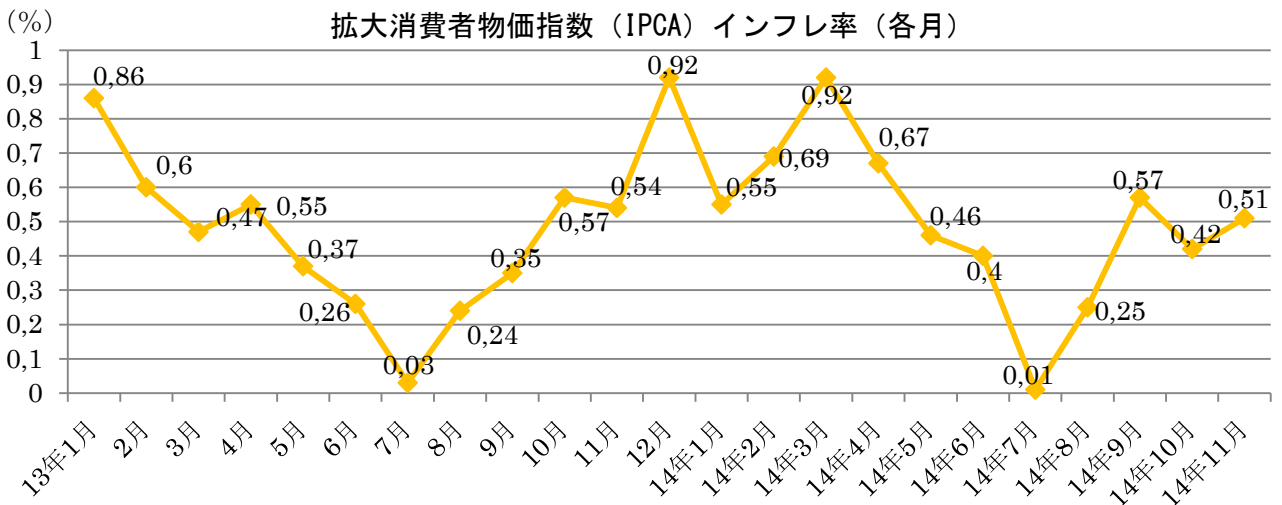
(出典)B&M Bovespa

2. 金利、インフレ動向

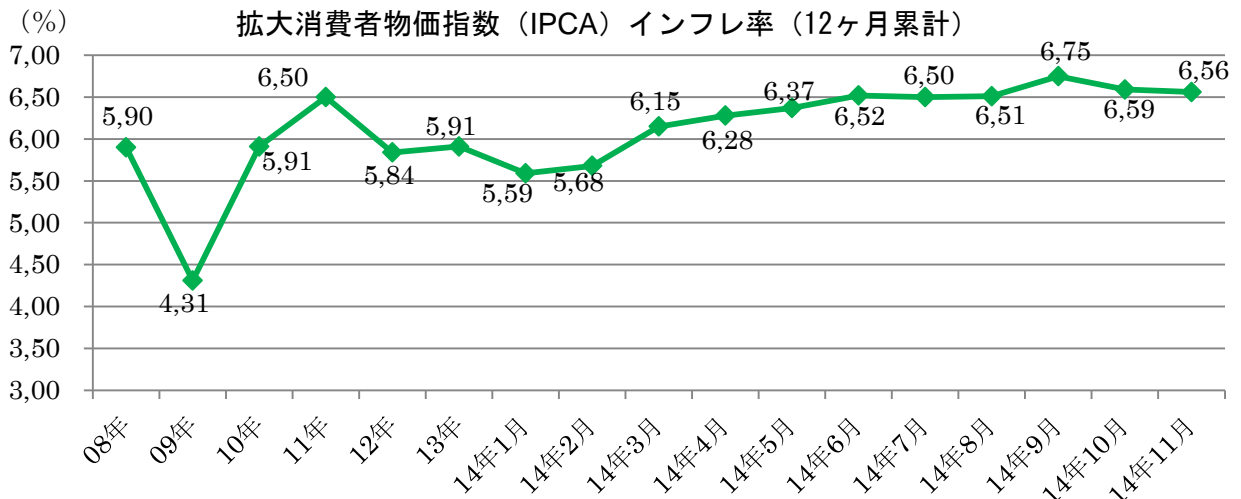
12月3日、基本金利（Selic）は11.75%に引き上げられた。引き上げは2会合連続。中銀フォーカス（1月5日）では、本年末までに12.50%に達すると予想されている。



(出典) ブラジル中央銀行



(出典) ブラジル地理統計院

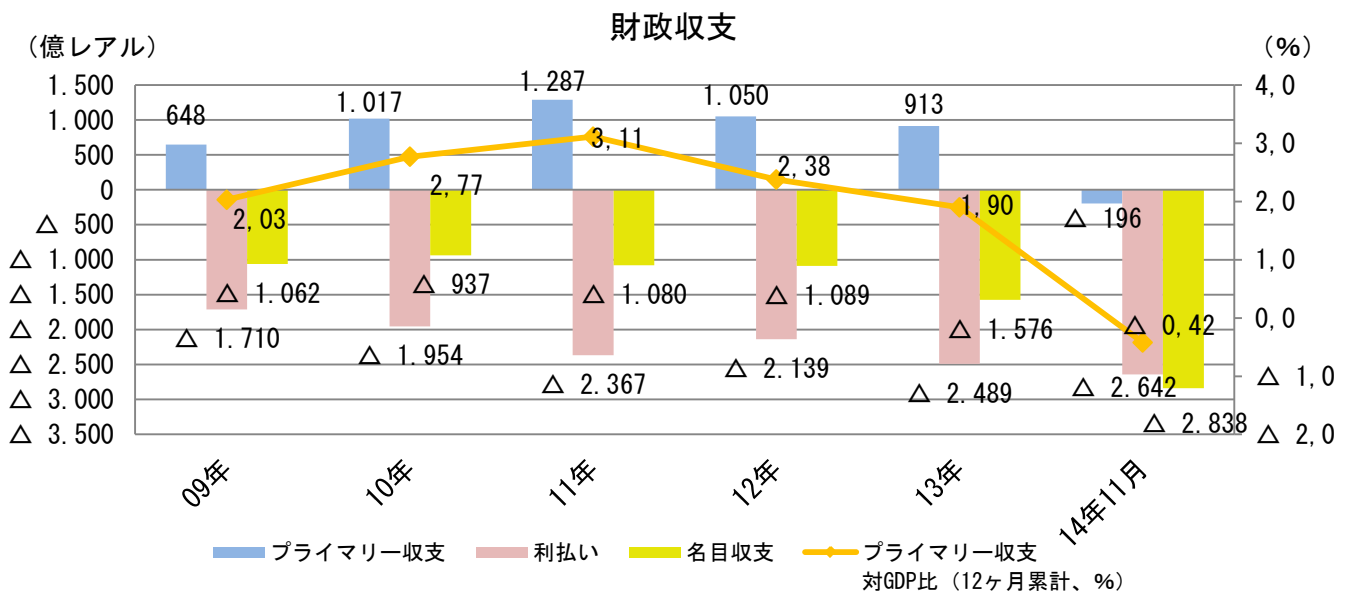


(出典) ブラジル地理統計院

3. 財政収支

2014年のプライマリーバランス目標 (対GDP比 1.9%) は、ほぼ達成できない見通し。次期経済チームは、明年の目標値を 1.2% とし、財政調整を行うと明言している。

| | プライマリーバランス (億リアル) | 利払い (億リアル) | 名目収支 (億リアル) | プライマリーバランス対GDP比 |
|--------|-------------------|------------|-------------|-----------------|
| 14年11月 | ▲196 | ▲2642 | ▲2838 | ▲0.42% |



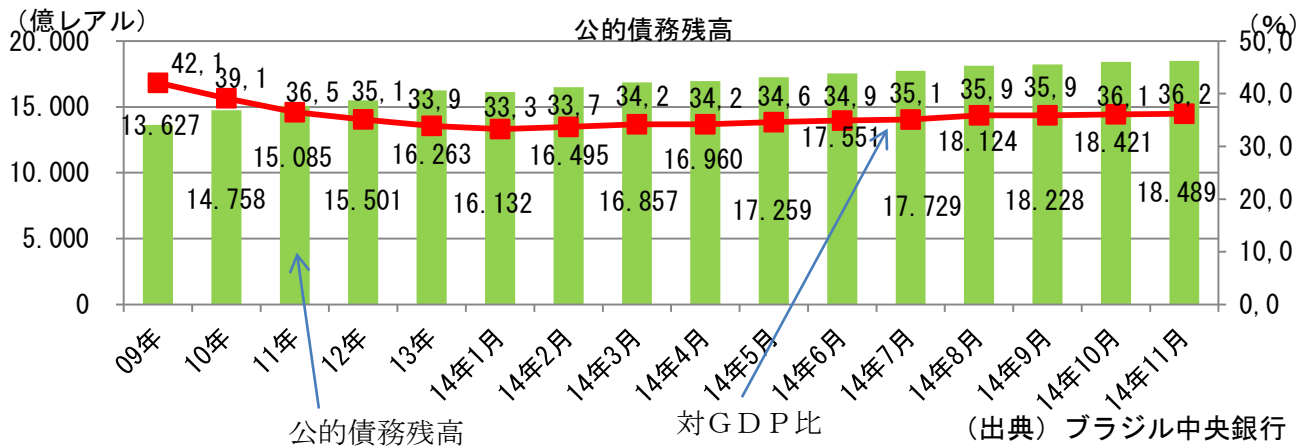
(出所) ブラジル中央銀行

年度別税収

(億リアル)

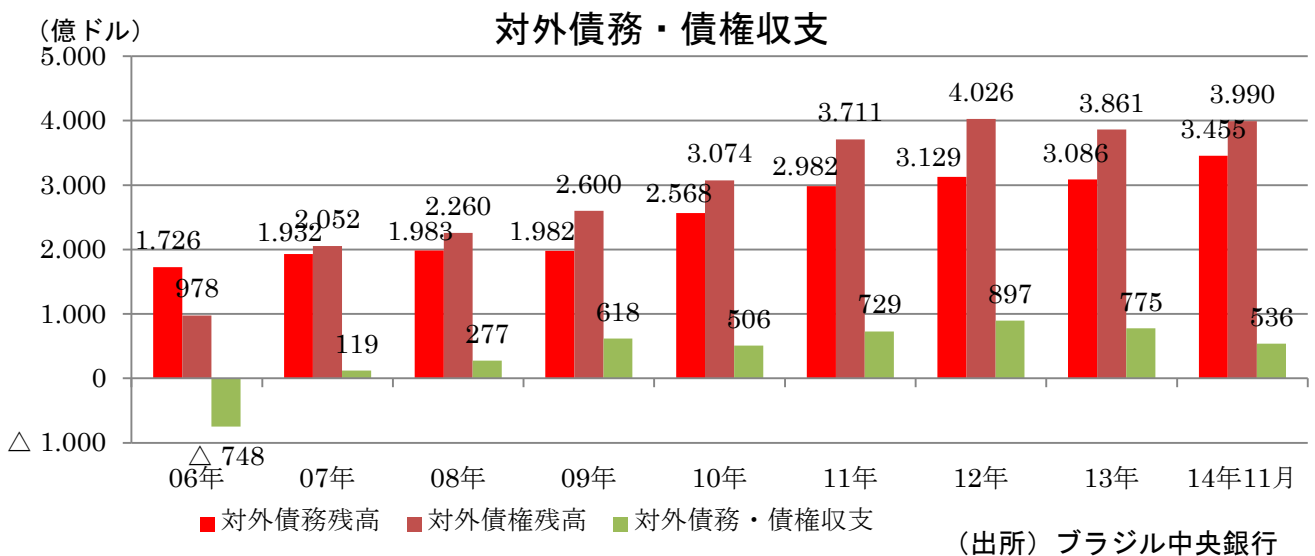
| | 2008年 | 2009年 | 2010年 | 2011年 | 2012年 | 2013年 |
|-------|--------|--------|--------|--------|--------|--------|
| 税収 | 10,472 | 10,786 | 12,641 | 14,630 | 15,749 | 17,417 |
| 連邦政府 | 7,280 | 7,434 | 8,727 | 10,247 | 10,876 | 12,003 |
| 州政府 | 2,656 | 2,763 | 3,218 | 3,575 | 3,963 | 4,404 |
| 市政府 | 527 | 588 | 696 | 807 | 909 | 1,009 |
| 対GDP比 | 34.5% | 33.3% | 33.5% | 35.3% | 35.9% | 36.0% |

(出典) 連邦収税局



4. 対外債務

過去に大幅な対外債務に苦しんだブラジルであるが、07年に対外債権（外貨準備高、対外融資等）が対外債務を上回り、純債権国となっている。



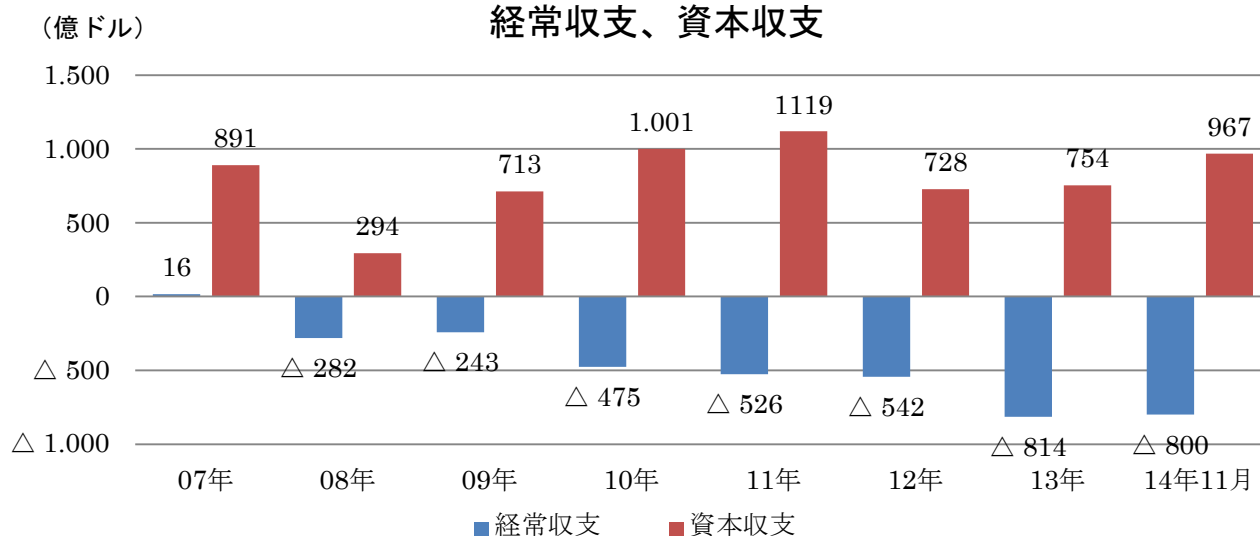
5. 国際収支

2013年の経常収支、貿易収支、対内直接投資は各々、△814億ドル（前年△542億ドル）、26億ドル（前年+194億ドル）、640億ドル（前年+653億ドル）であった。

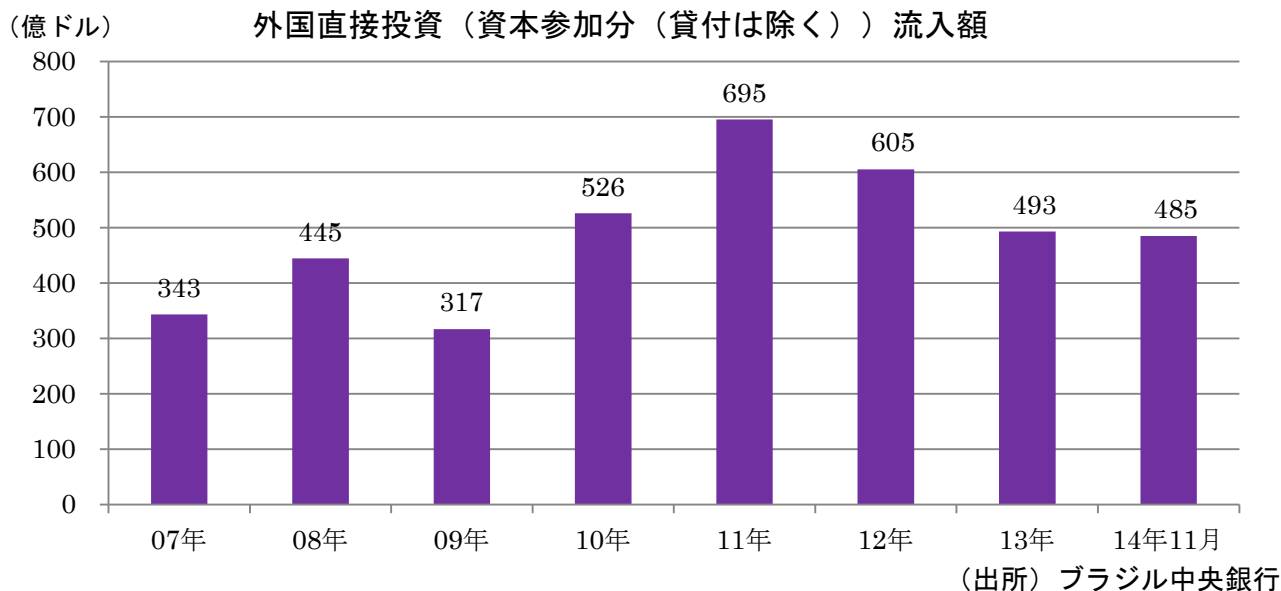
（億ドル）

| | 08年 | 09年 | 10年 | 11年 | 12年 | 13年 | 14年11月 |
|-----------|-------|-------|-------|-------|-------|-------|--------|
| 経常収支 | △ 282 | △ 243 | △ 475 | △ 525 | △ 542 | △ 814 | △ 800 |
| 貿易収支 | 248 | 253 | 203 | 298 | 194 | 26 | △ 42 |
| サービス・所得収支 | △ 573 | △ 529 | △ 706 | △ 853 | △ 765 | △ 873 | △ 774 |
| 経常移転収支 | 42 | 33 | 28 | 30 | 28 | 34 | 16 |
| 資本収支 | 294 | 713 | 1001 | 1124 | 728 | 738 | 967 |
| 投資収支 | 283 | 702 | 990 | 1108 | 746 | 726 | 961 |
| 直接投資 | 246 | 360 | 370 | 677 | 681 | 675 | 572 |
| 対外直接投資 | △ 205 | 101 | △ 115 | 10 | 28 | 35 | 14 |
| 対内直接投資 | 451 | 259 | 485 | 667 | 653 | 640 | 558 |
| 証券投資 | 11 | 503 | 645 | 353 | 83 | 258 | 387 |
| デリバティブ | △ 3 | 2 | △ 1 | 0 | 0.3 | 1.1 | △ 6.8 |
| その他投資 | 29 | △ 163 | △ 23 | 78 | △ 18 | △ 209 | 9 |
| その他資本収支 | 11 | 11 | 11 | 16 | △ 19 | 12 | 5 |
| 誤差・脱漏 | 18 | △ 3 | △ 35 | △ 13 | 4 | 17 | 40 |

経常収支、資本収支

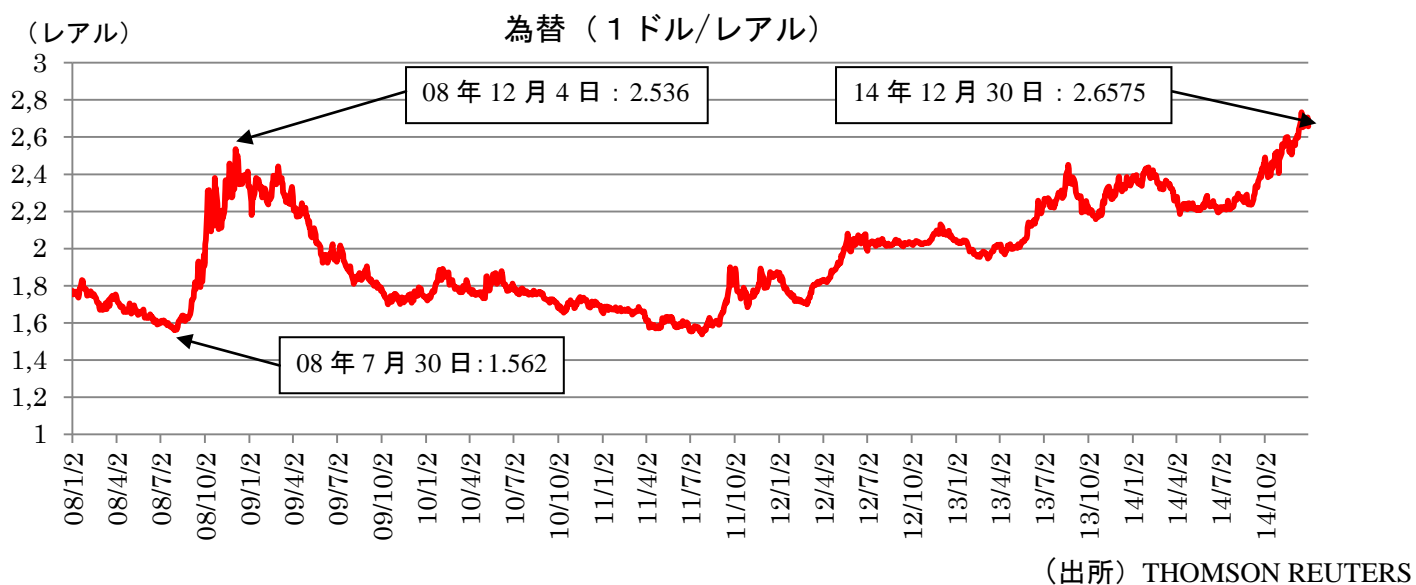


（出典）ブラジル中央銀行



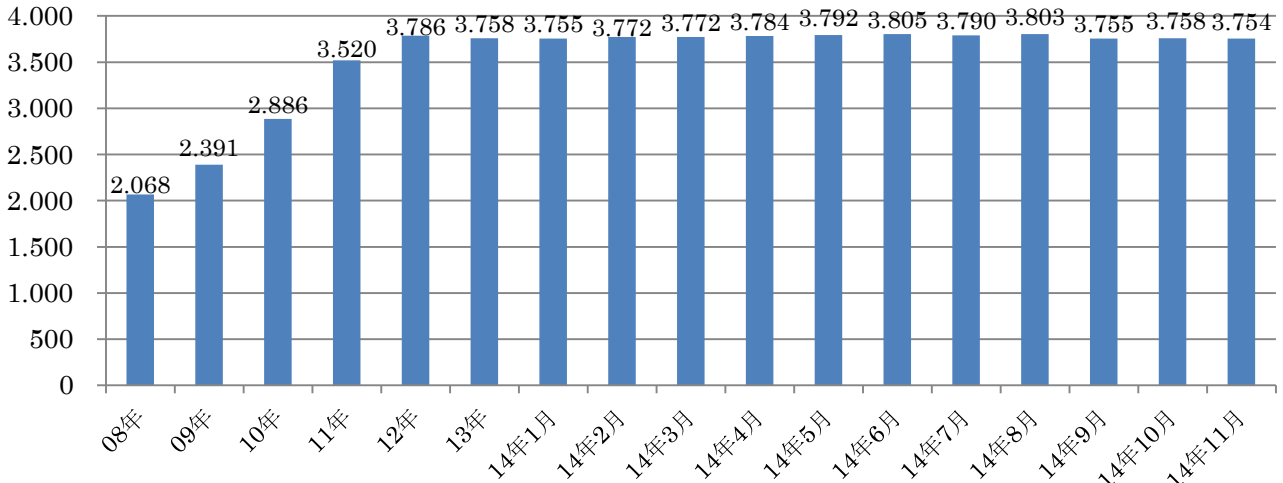
6. 為替・外貨準備高

12月の為替レートは、資源価格の低迷による資源国通貨売り、中銀の為替介入縮小によってレアル安が進行。足下は1米ドル=2.65~2.70レアル前後で推移。



(億ドル)

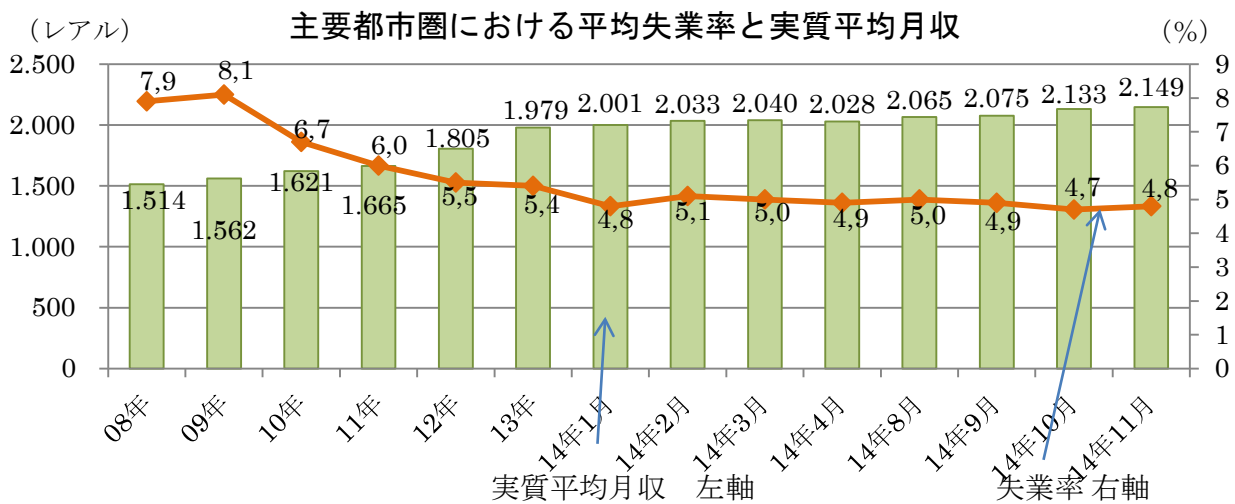
外貨準備高



(出所) ブラジル中央銀行

7. 労働市場

11月の主要都市圏の失業率は4.8%となった。平均所得は2148.50リアルとなった。11月の純雇用創出数は8,381人増で、前年同月（47486人増）より大きく減少した。



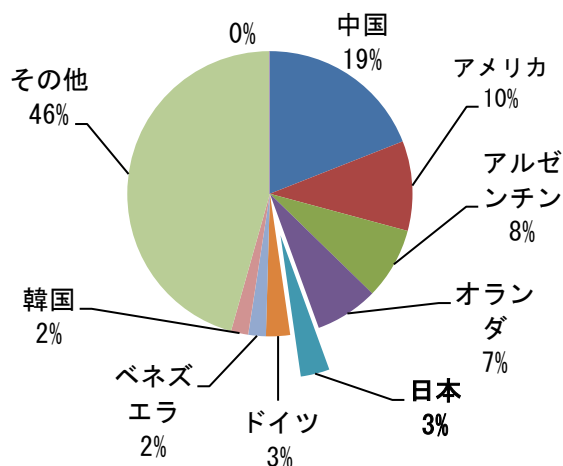
* 主要都市圏：サンパウロ、リオデジャネイロ、サルバドール、レシフェ、ペロオリゾンテ、ポルトアレグレ

(出所) ブラジル地理統計院 (IBGE)

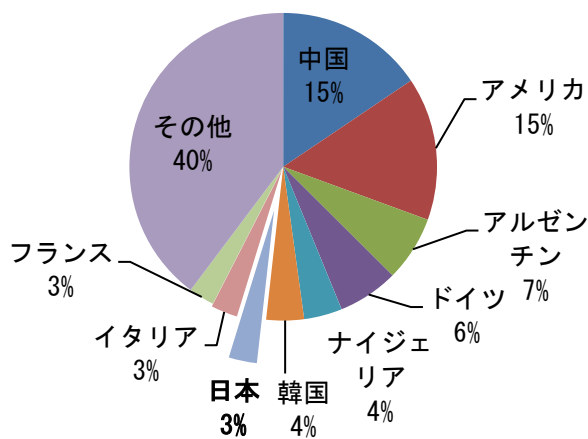
Ⅲ. 日伯貿易

- ・ ブラジルの貿易は輸出・輸入とも米国、中国、アルゼンチンが上位を占め、日本の占めるウエイトはこれらの国と比べると小さい。
- ・ 対日輸出は、鉄鉱石、鶏肉、コーヒー等の一次産品が中心。対日輸入は乗用車輸送用機器部品等の製品が中心。

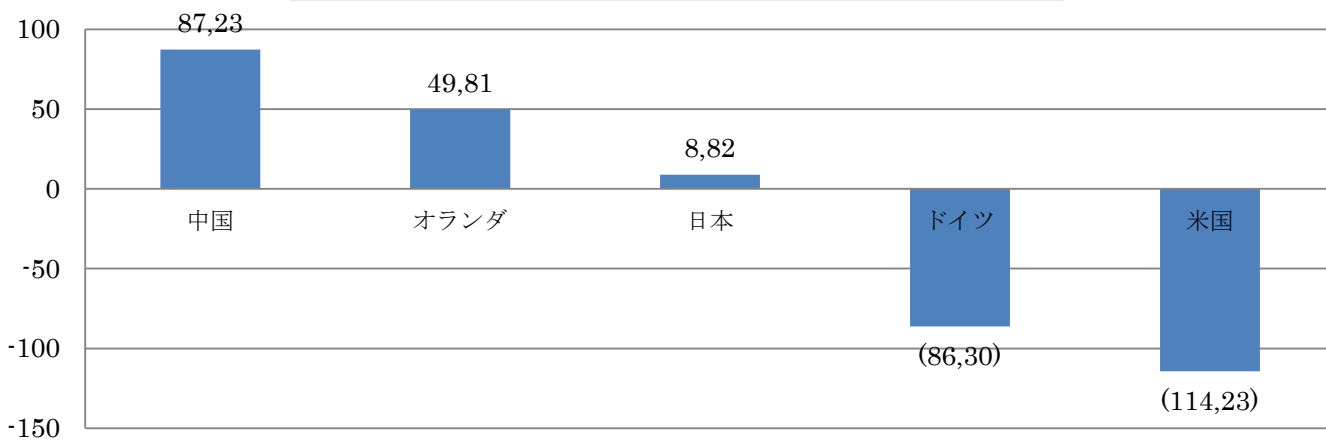
ブラジルの輸出相手国（2013年）
（総額2421.8億米ドル）



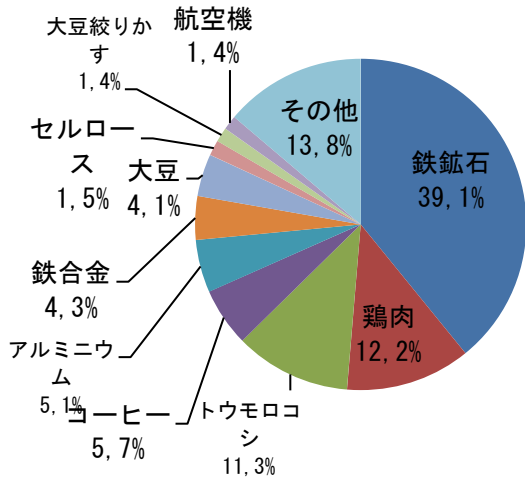
ブラジルの輸入相手国（2013年）
（総額2396.2億米ドル）



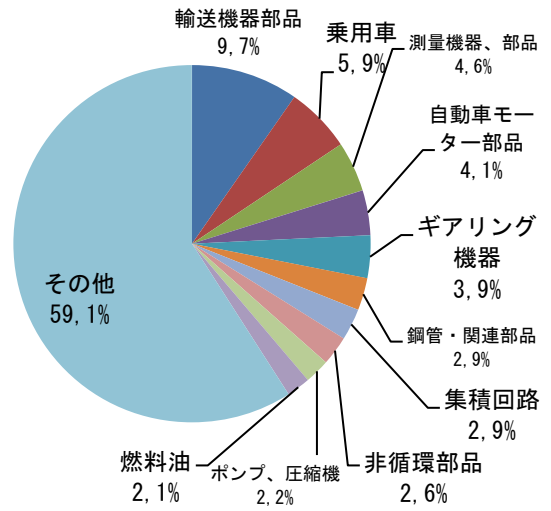
ブラジルの主要国別貿易収支（2013年）（単位：億ドル）



ブラジルの対日輸出 (2013年: 総額79.6億ドル)

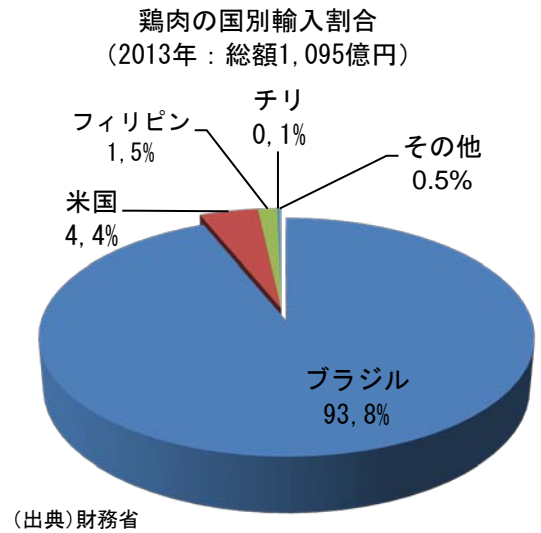
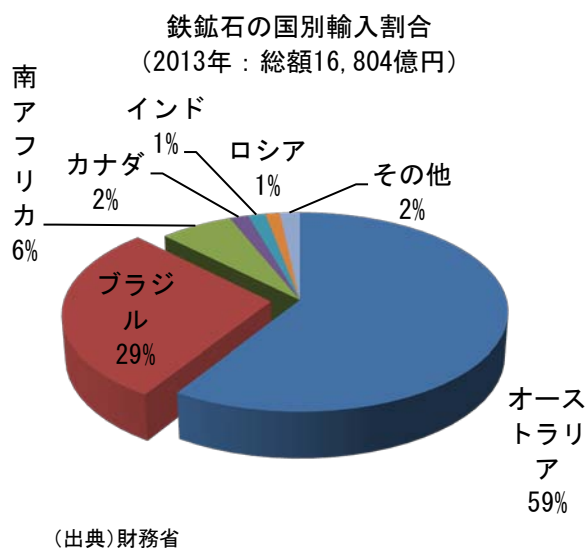


ブラジルの対日輸入 (2013年: 総額70.8億ドル)

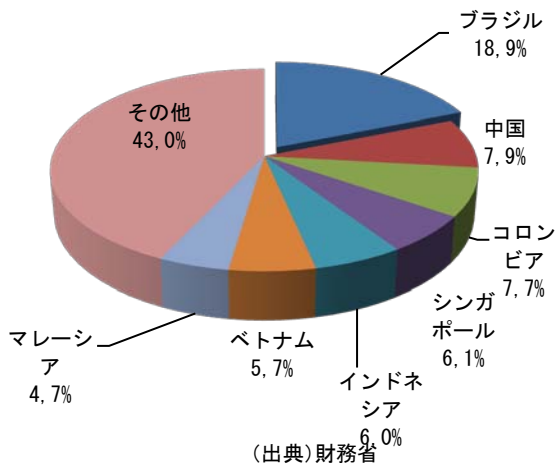


出典: (このページすべて)ブラジル開発商工省

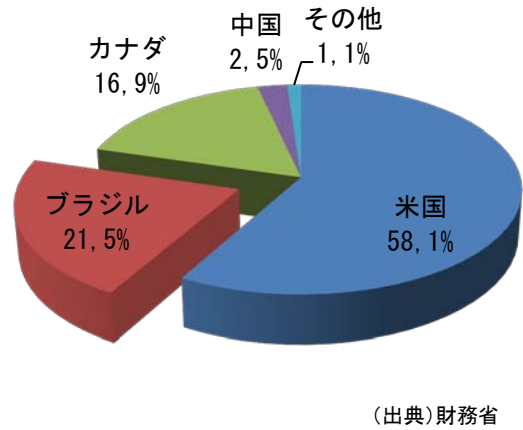
日本の全輸入額に占めるブラジルのシェア(対ブラジル主要輸入品)



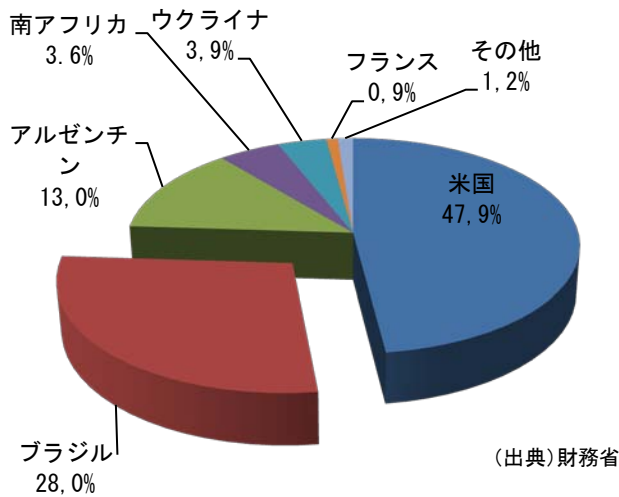
コーヒーの国別輸入割合
(2013年：総額3,175億円)



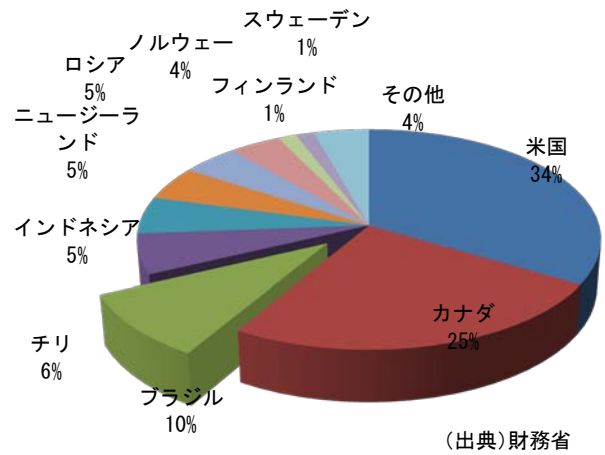
大豆の国別輸入割合
(2013年：総額1,838億円)



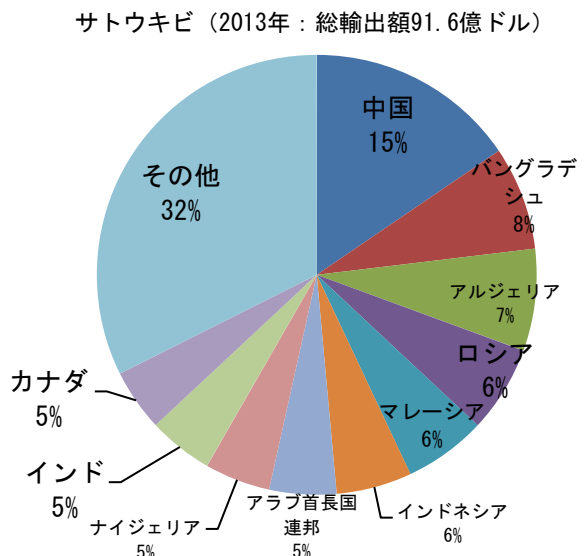
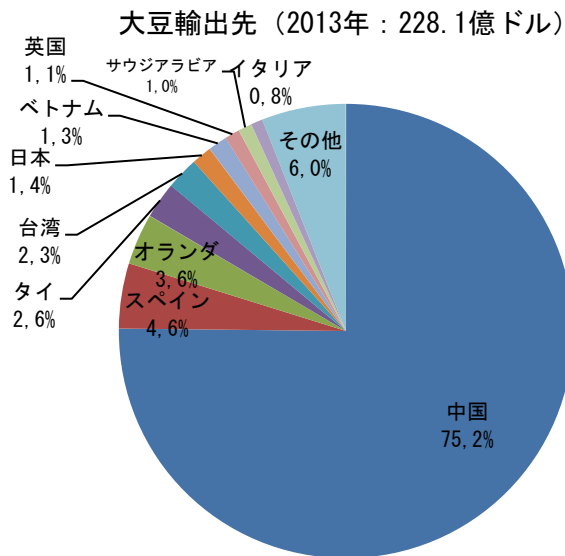
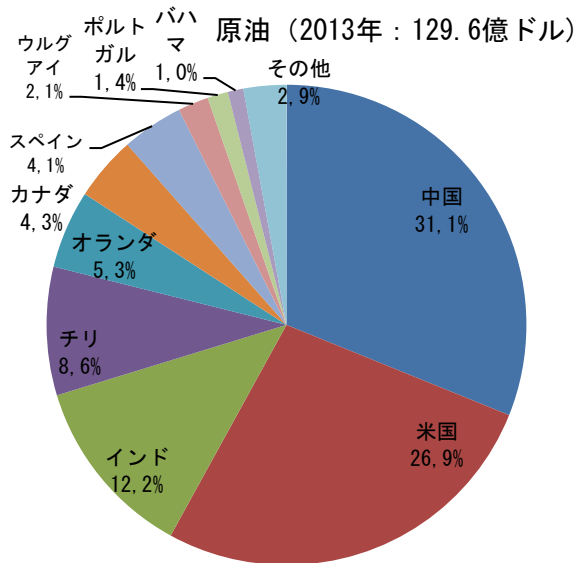
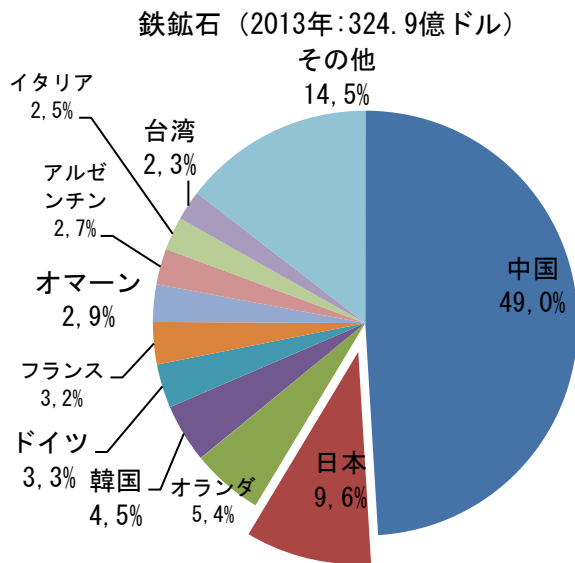
トウモロコシの国別輸入割合
(2013年：総額4,637億円)



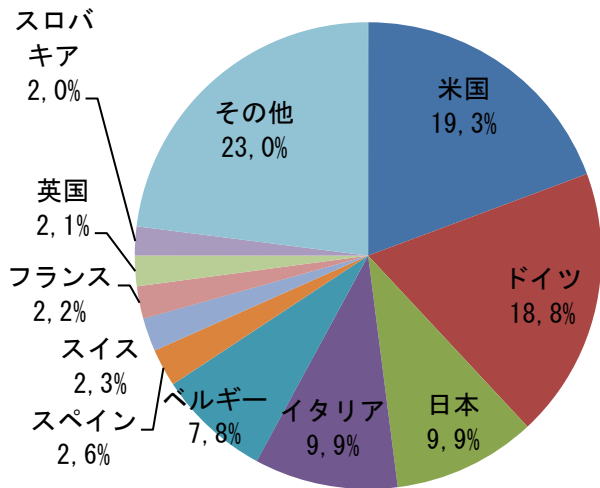
パルプの国別輸入割合
(2013年：総額1,350億円)



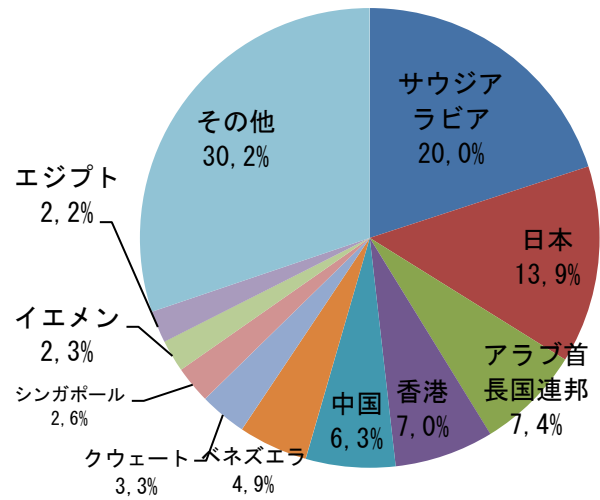
ブラジル主要輸出品の相手国別内訳 (出典:ブラジル開発商工省)



コーヒー輸出先（2013年：輸出総額45.8億ドル）

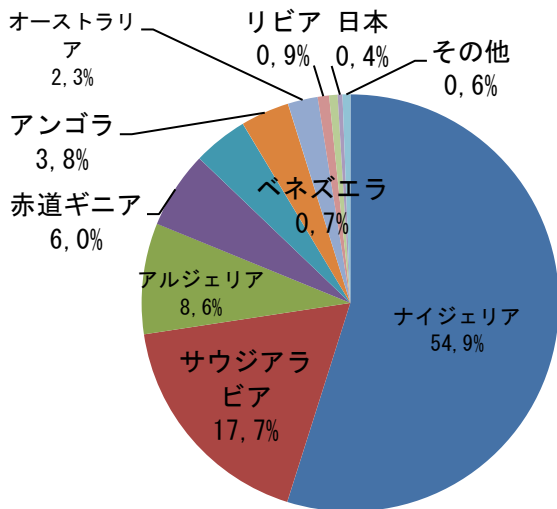


鶏肉（2013年：総輸出額70.0億ドル）

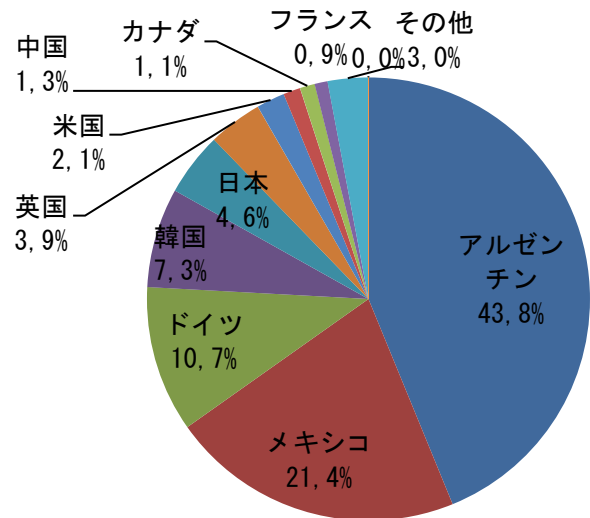


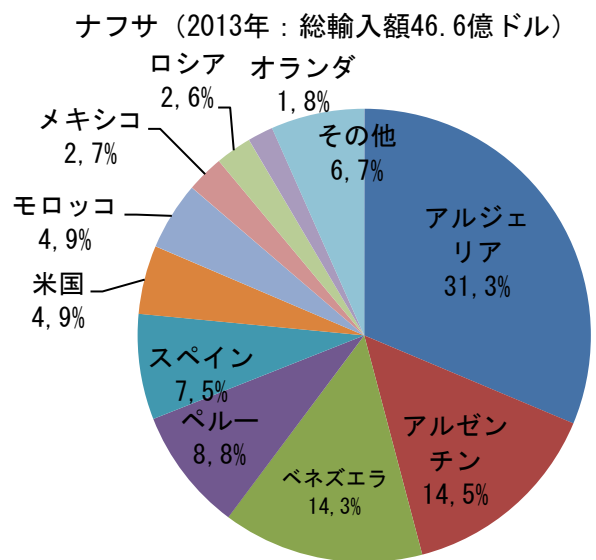
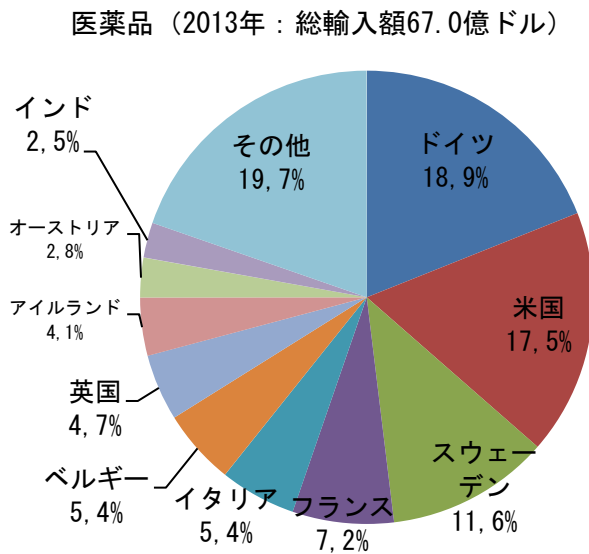
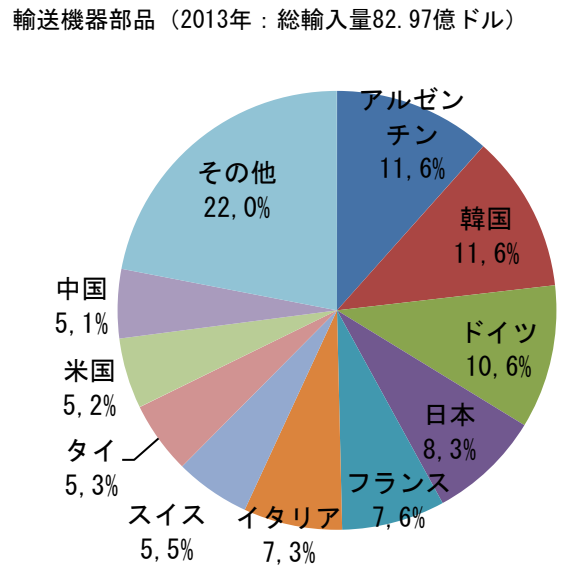
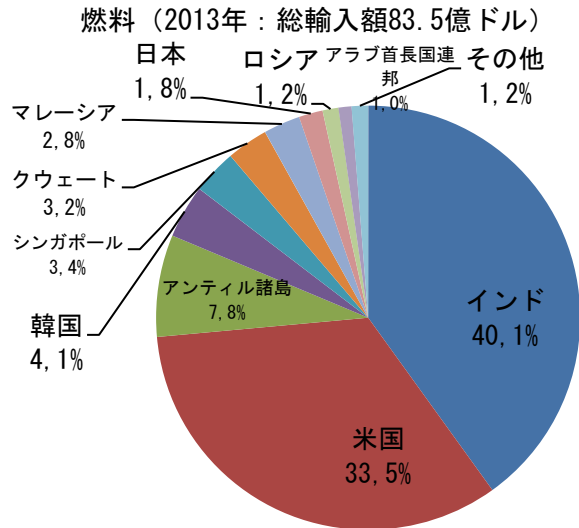
ブラジル主要輸入品の相手国別内訳（出典：ブラジル開発商工省）

原油（2013年：総輸入額163.2億ドル）

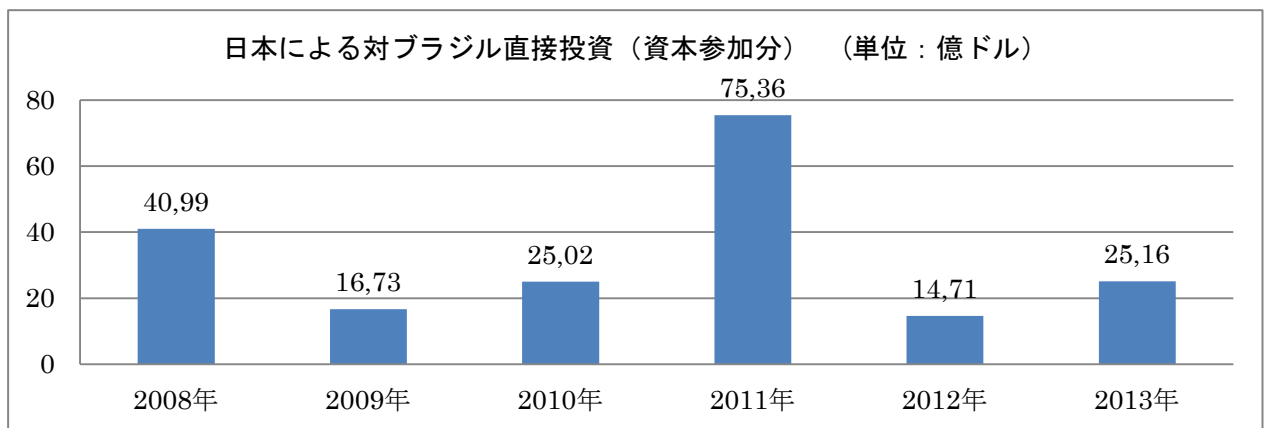


自動車（2013年：総輸入額90.8億ドル）



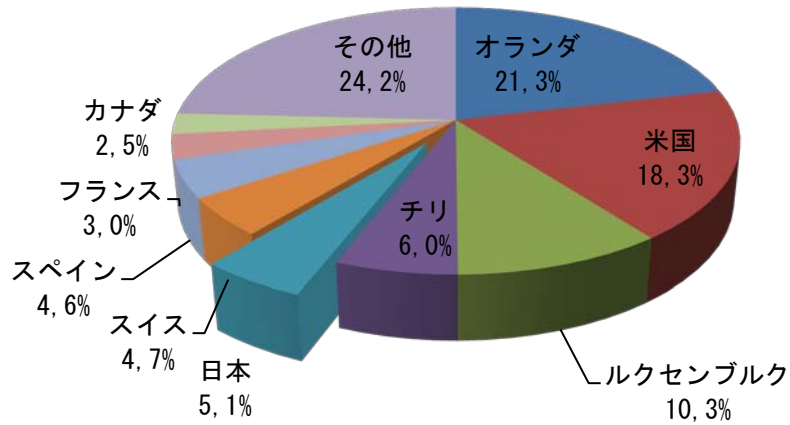


IV. 日伯投資



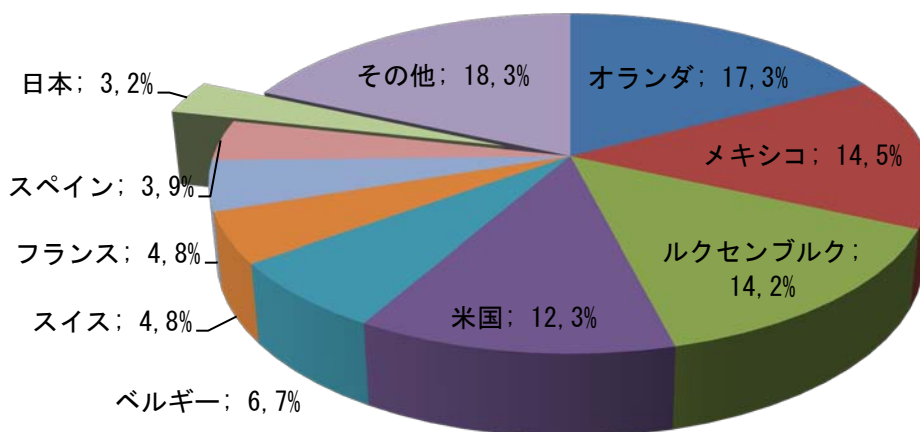
出典：ブラジル中央銀行

対ブラジル直接投資（資本参加分、総額49,341百万ドル）の国別シェア
（2013年末）

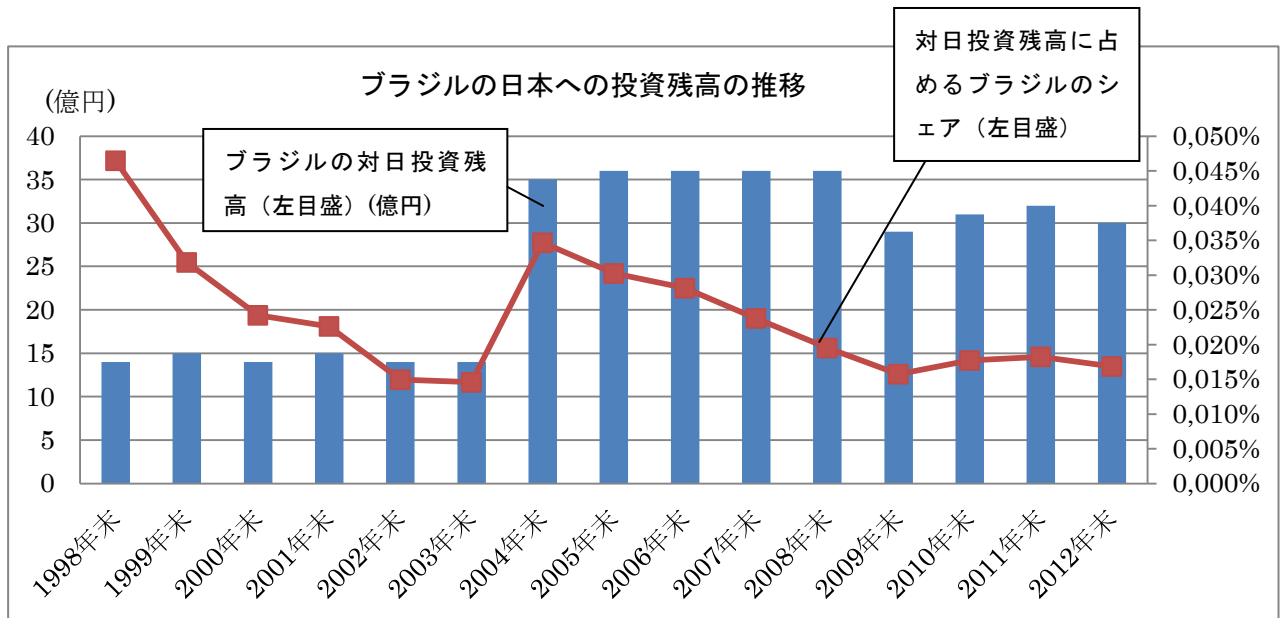


出典：ブラジル中央銀行

対ブラジル直接投資（企業間貸付分、総額37,076百万ドル）の国別シェア（2013年末）



出典：ブラジル中央銀行



(出典) 日本銀行