

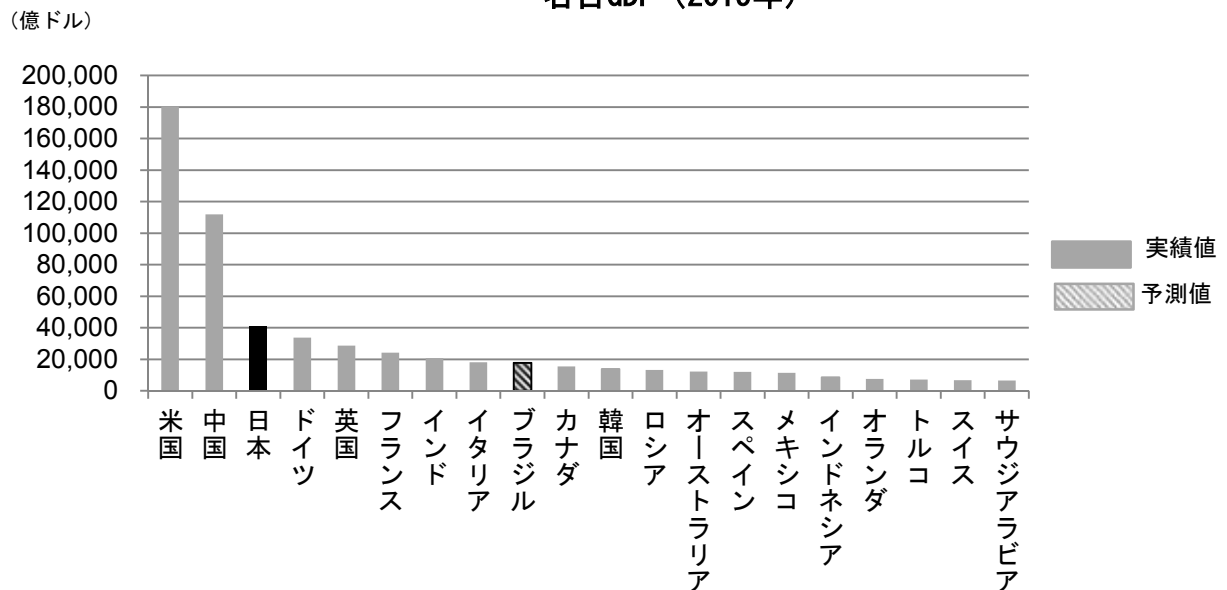
ブラジル経済・二国間経済関係概観

2017年3月

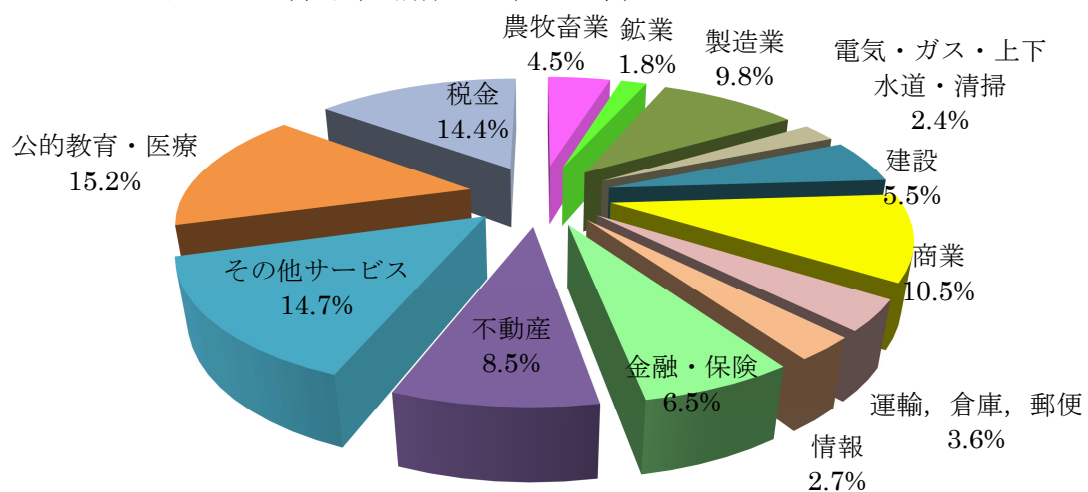
I. 経済構造

- ・ 世界第9位の経済規模(日本の約4割)。一人当たりGDPでは日本の約27%。
- ・ 世界有数の農業・資源国であるが、産業別国内総生産額では第三次産業が高ウエイト。

名目GDP (2015年)



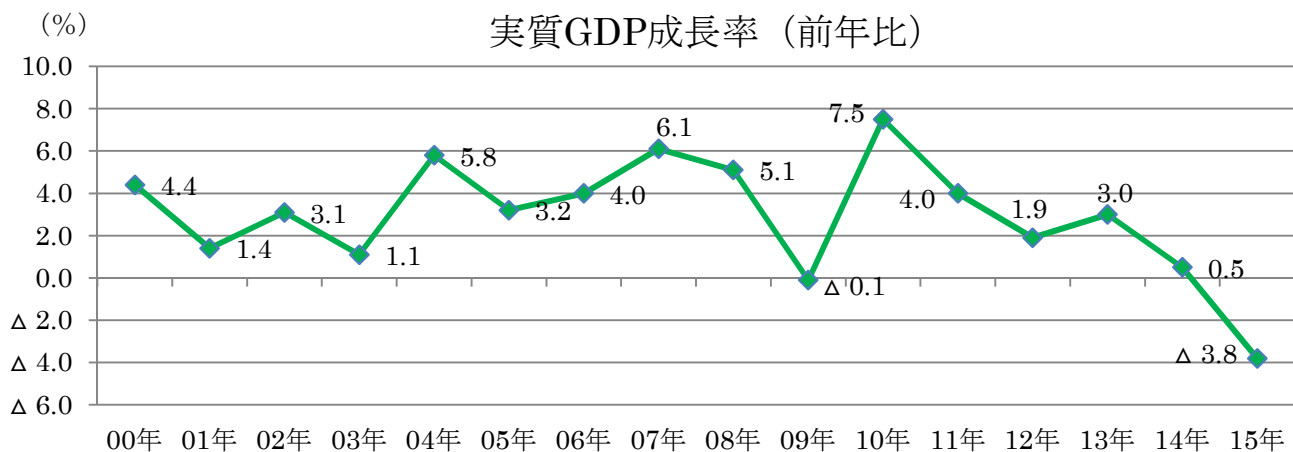
セクター別GDP (名目) 構成比 (2015年)



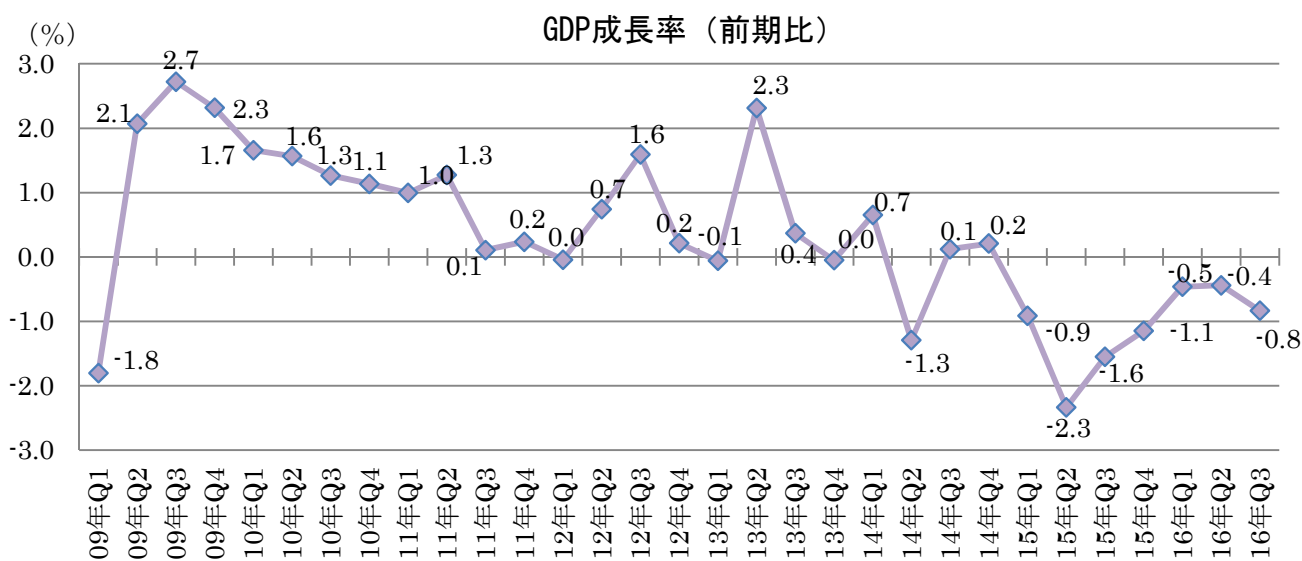
II. 経済の現状

1. GDP 成長率

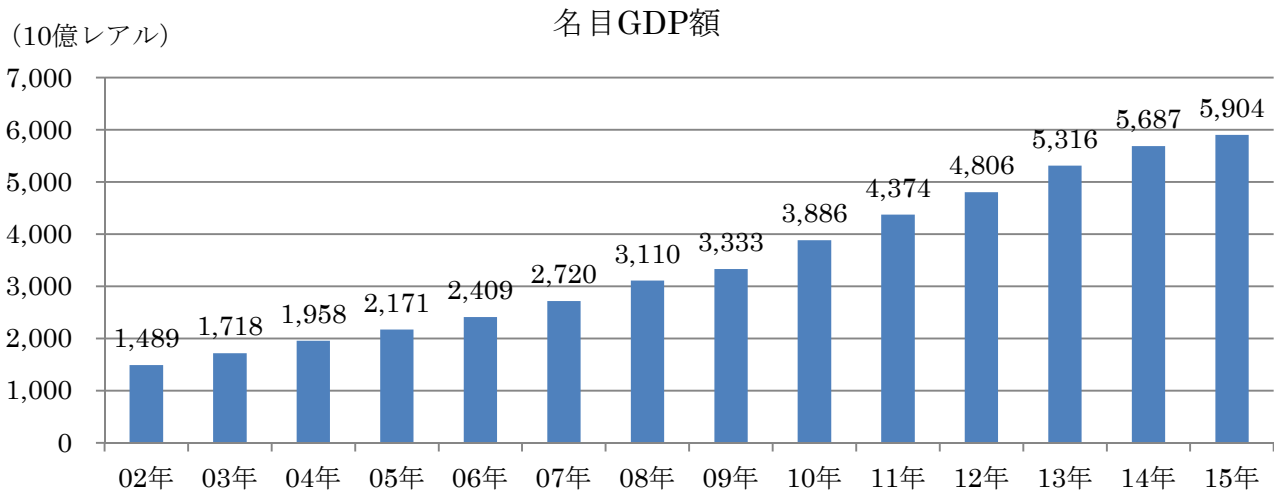
2016年第3四半期のGDP成長率は、前期比0.8%減となった。



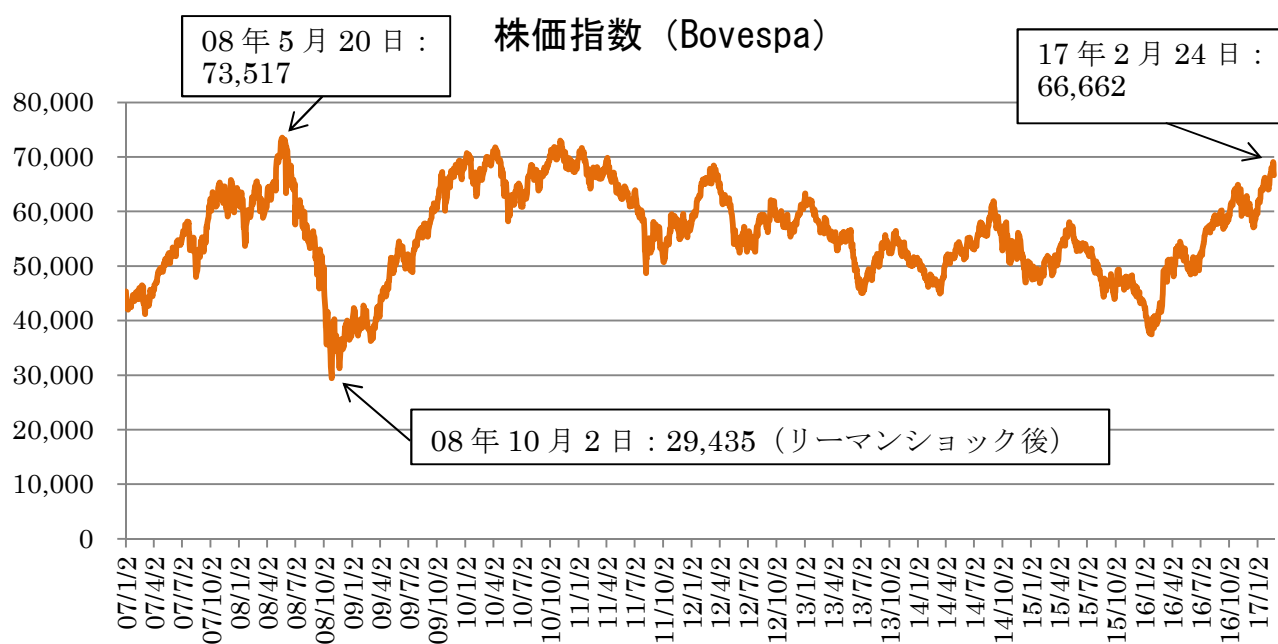
(出典) ブラジル地理統計院 (IBGE)



(出典) ブラジル地理統計院 (IBGE)



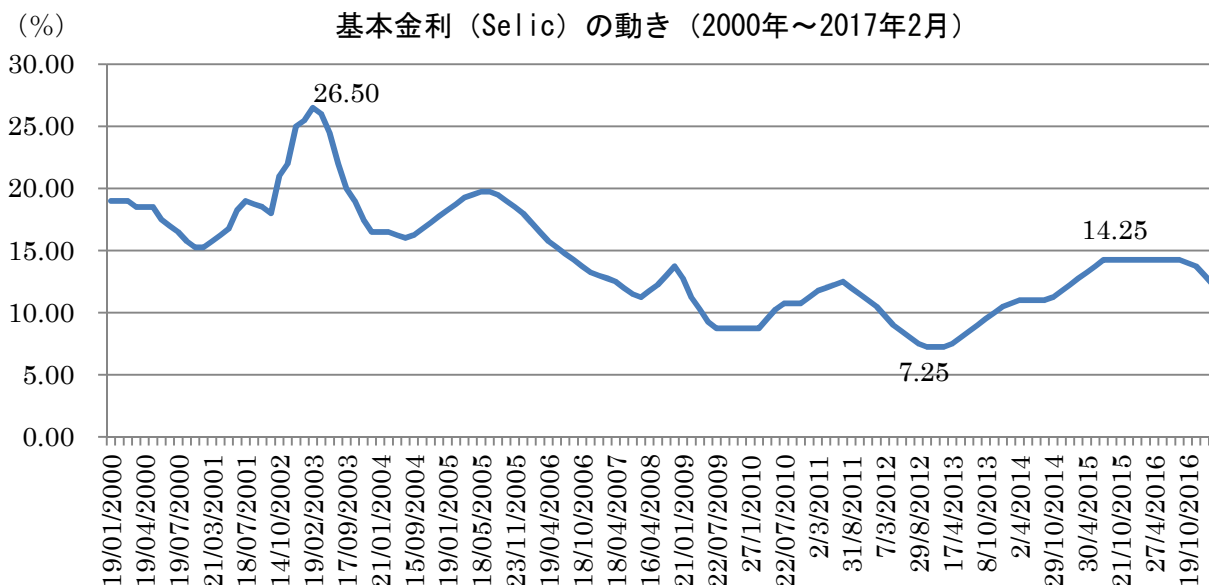
(出典) ブラジル地理統計院 (IBGE)



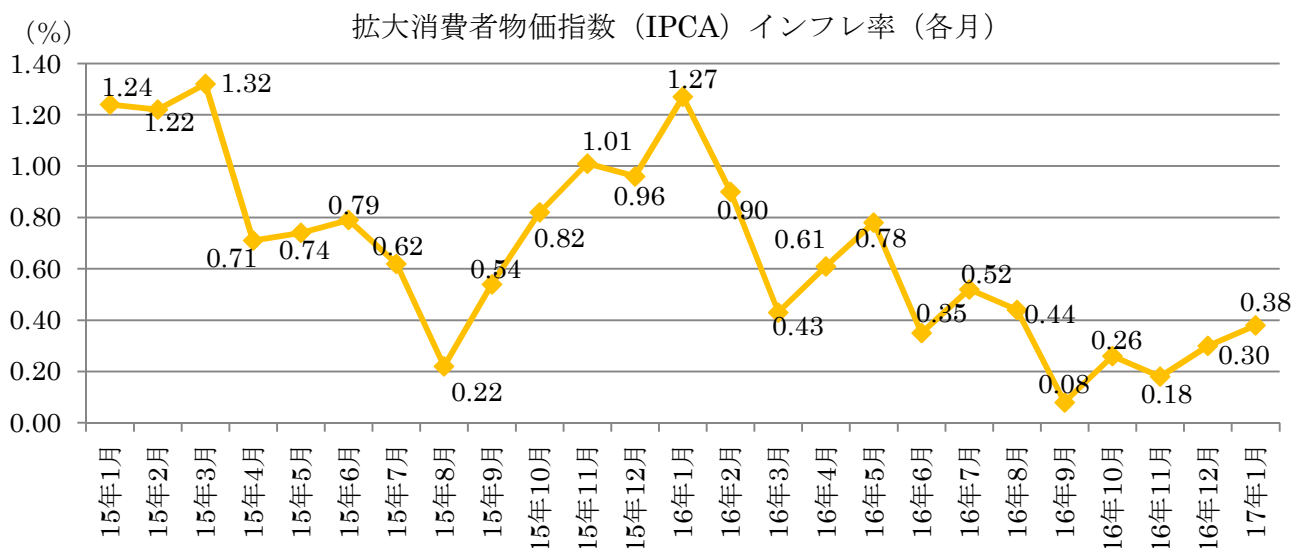
(出典) B&M Bovespa

2. 金利、インフレ動向

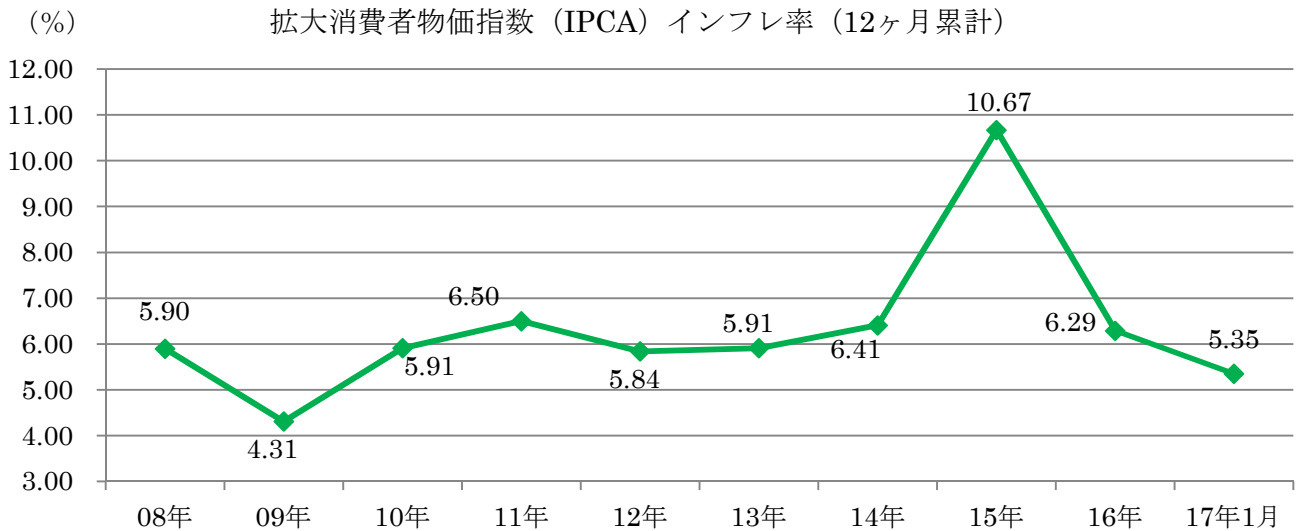
2月22日、ブラジル中央銀行の金融政策委員会は、基本金利（Selic）を12.25%に引き下げる（注：0.75%の引き下げ）旨を全会一致で決定した。



（出所）ブラジル中央銀行



（出典）ブラジル地理統計院



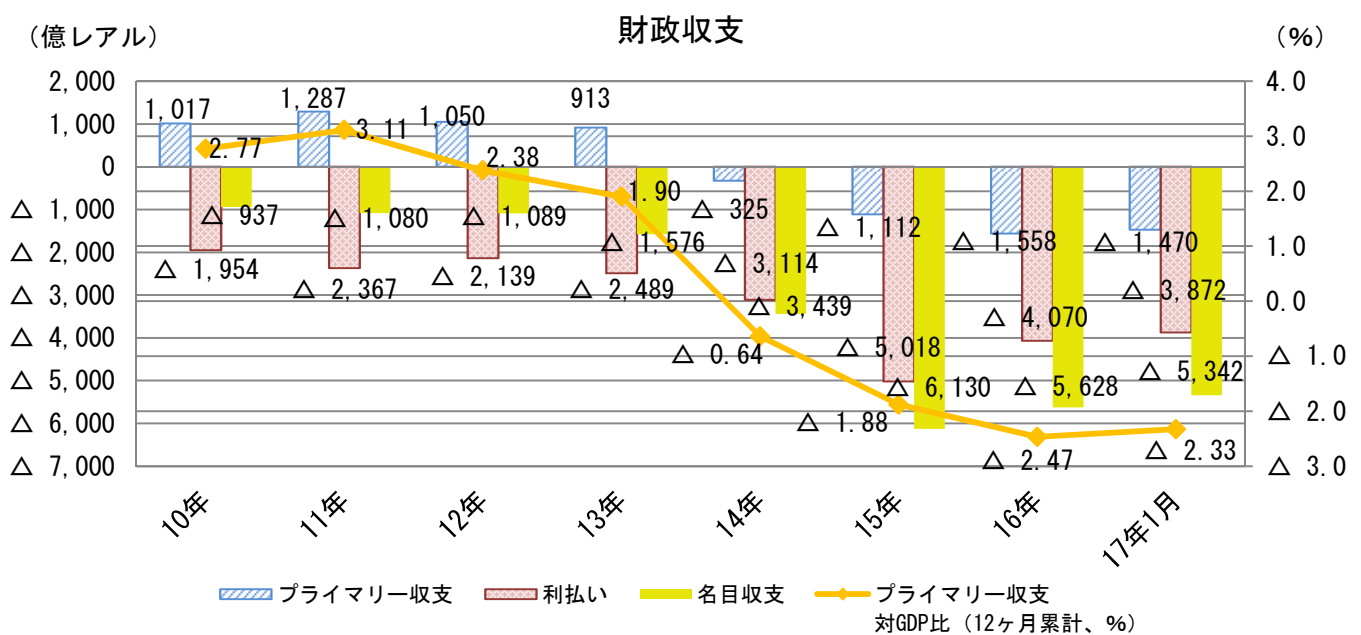
(出典) ブラジル地理統計院

3. 財政収支

1月31日、伯財務省は、2016年度の連邦政府のプライマリーバランス赤字が▲1,542.55億リアルとなり、目標の▲1,704.96億リアルを上回ったと発表した。

| | プライマリーバランス (億リアル) | 利払い (億リアル) | 名目収支 (億リアル) | プライマリーバランス対GDP比 |
|-------|-------------------|------------|-------------|-----------------|
| 17年1月 | △1,470 | △3,872 | △5,342 | △2.33% |

※12ヶ月累計



(出所) ブラジル中央銀行

年度別税収

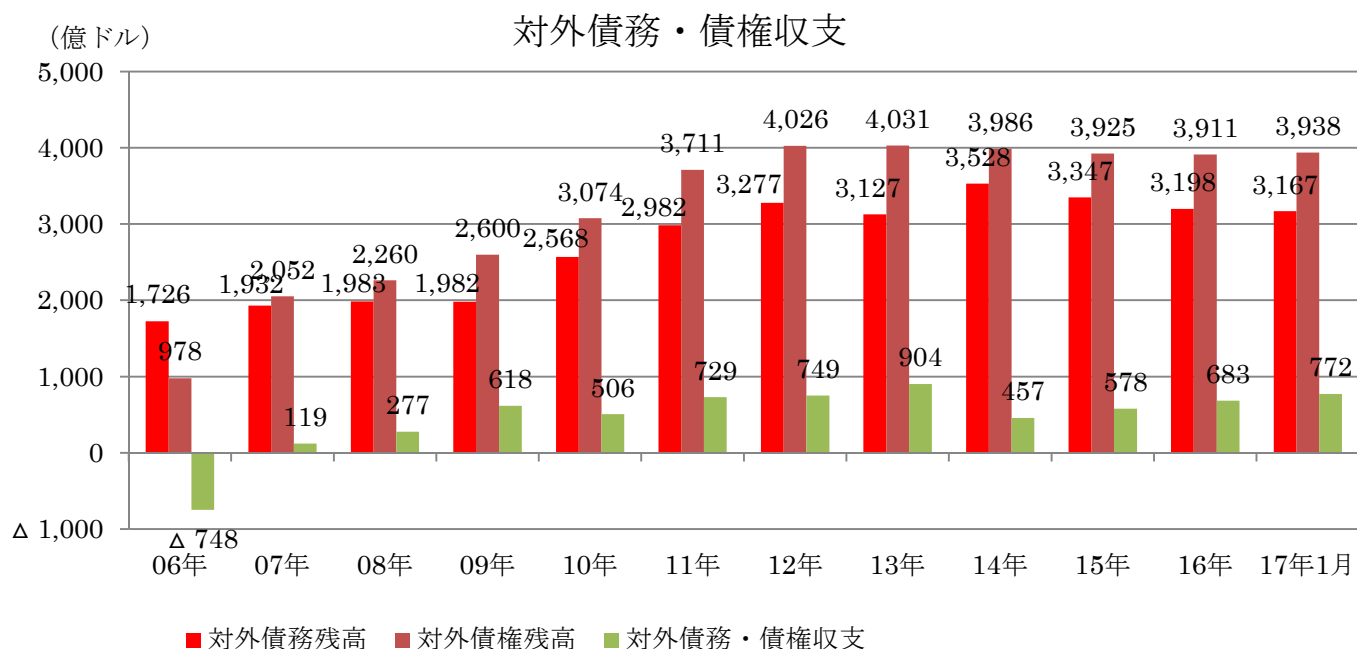
(億リアル)

| | 2011年 | 2012年 | 2013年 | 2014年 | 2015年 |
|-------|--------|--------|--------|--------|--------|
| 税収 | 14,603 | 15,716 | 17,371 | 18,439 | 19,282 |
| 連邦政府 | 10,221 | 10,853 | 11,972 | 12,610 | 13,162 |
| 州政府 | 3,574 | 3,952 | 4,389 | 4,683 | 4,891 |
| 市政府 | 808 | 911 | 1,010 | 1,146 | 1,229 |
| 対GDP比 | 33.4% | 32.7% | 32.7% | 32.4% | 32.7% |

(出典) 連邦歳入庁

4. 対外債務

過去に大幅な対外債務に苦しんだブラジルであるが、2007年に対外債権(外貨準備高、対外融資等)が対外債務を上回り、純債権国となっている。



(出所) ブラジル中央銀行

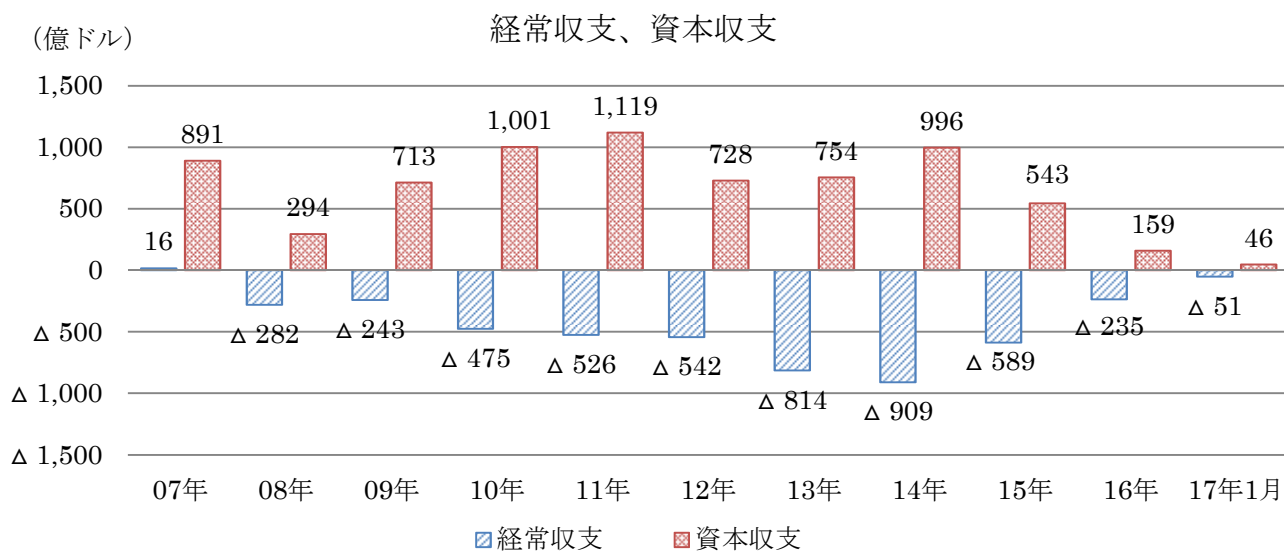
5. 国際収支

2016年の経常収支、貿易収支、対内直接投資は各々、△235億ドル、450億ドル、789億ドルであった。

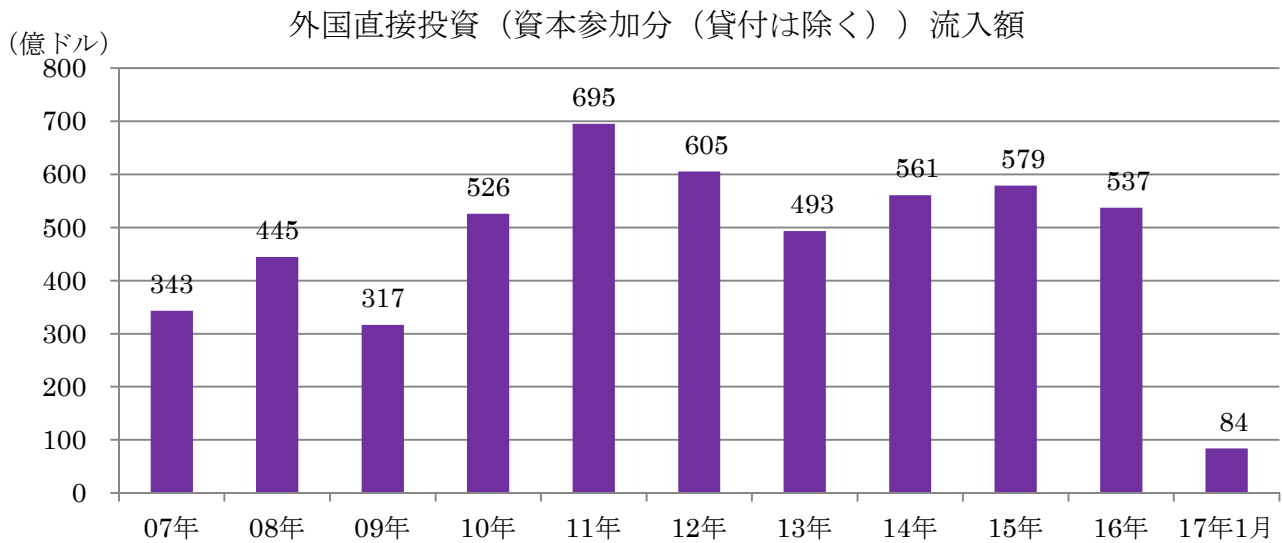
(億ドル)

| | 11年 | 12年 | 13年 | 14年 | 15年 | 16年 | 17年1月 |
|-----------|-------|-------|-------|-------|------|------|-------|
| 経常収支 | △ 526 | △ 542 | △ 814 | △909 | △589 | △235 | △51 |
| 貿易収支 | 298 | 194 | 26 | △39 | 177 | 450 | 25 |
| サービス・所得収支 | △ 852 | △ 765 | △ 873 | △889 | △793 | △715 | △78 |
| 経常移転収支 | 28 | 28 | 34 | 19 | 27 | 30 | 2 |
| 資本収支 | 1119 | 728 | 754 | 996 | 543 | 159 | 46 |
| 投資収支 | 1103 | 746 | 742 | 990 | 547 | 162 | 47 |
| 直接投資 | 760 | 681 | 675 | 660 | 880 | 867 | 117 |
| 対外直接投資 | 93 | 28 | 35 | 35 | 135 | 78 | 1 |
| 対内直接投資 | 667 | 653 | 640 | 625 | 745 | 789 | 115 |
| 証券投資 | 251 | 83 | 258 | 300 | 220 | △195 | △13 |
| デリバティブ | 0 | 0.3 | 1.1 | △15.7 | 34.5 | △9.7 | △1.4 |
| その他投資 | 92 | △18 | △193 | 45 | 233 | 272 | 50 |
| その他資本収支 | 16 | △19 | 12 | 6 | 4 | 3 | 0 |
| 誤差・脱漏 | △ 6 | 4 | 1 | 22 | 37 | 71 | 4 |

(出典) ブラジル中央銀行



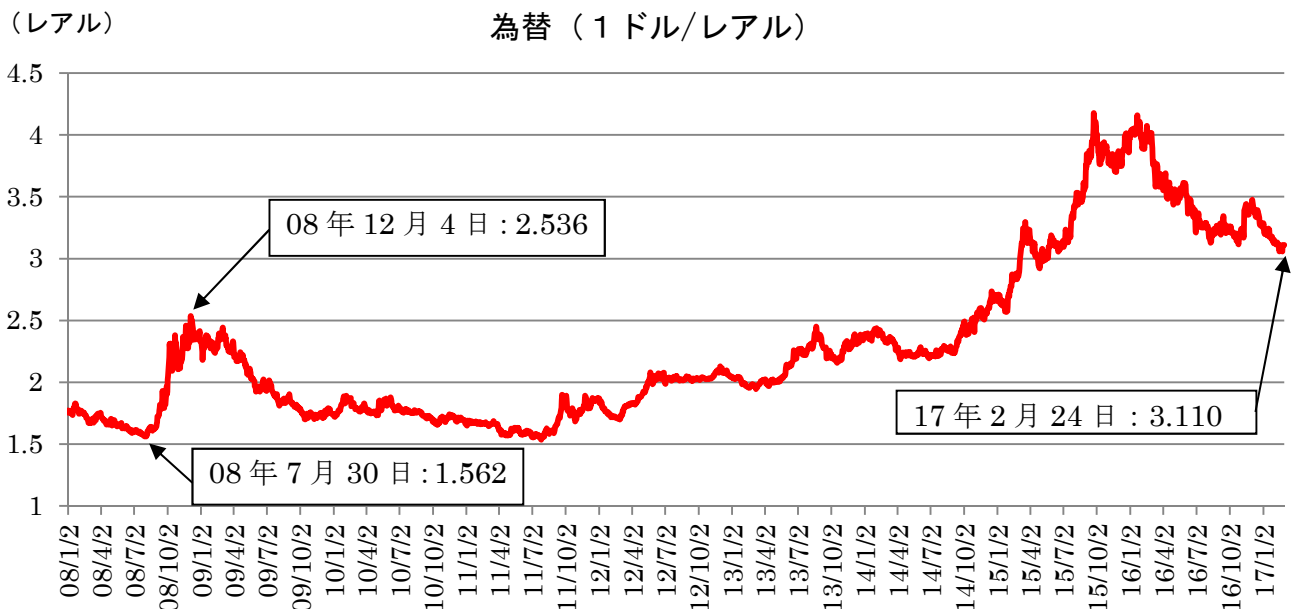
(出典) ブラジル中央銀行

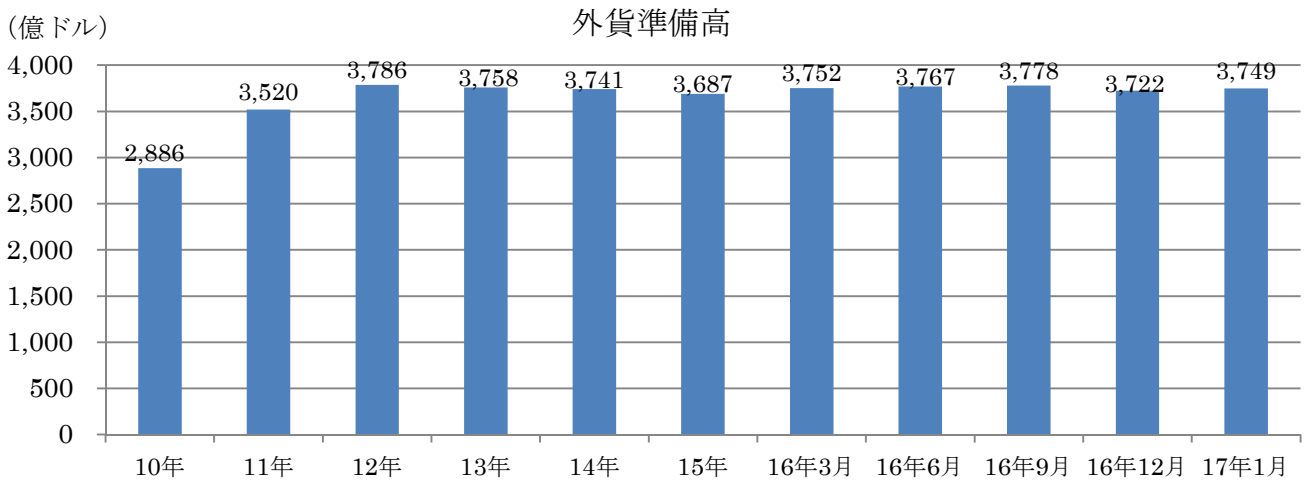


(出所) ブラジル中央銀行

6. 為替・外貨準備高

2月の為替レートは3.0リアル/ドル～3.1リアル/ドル台で推移し、終値は1ドル＝3.11リアル/ドルとなった。

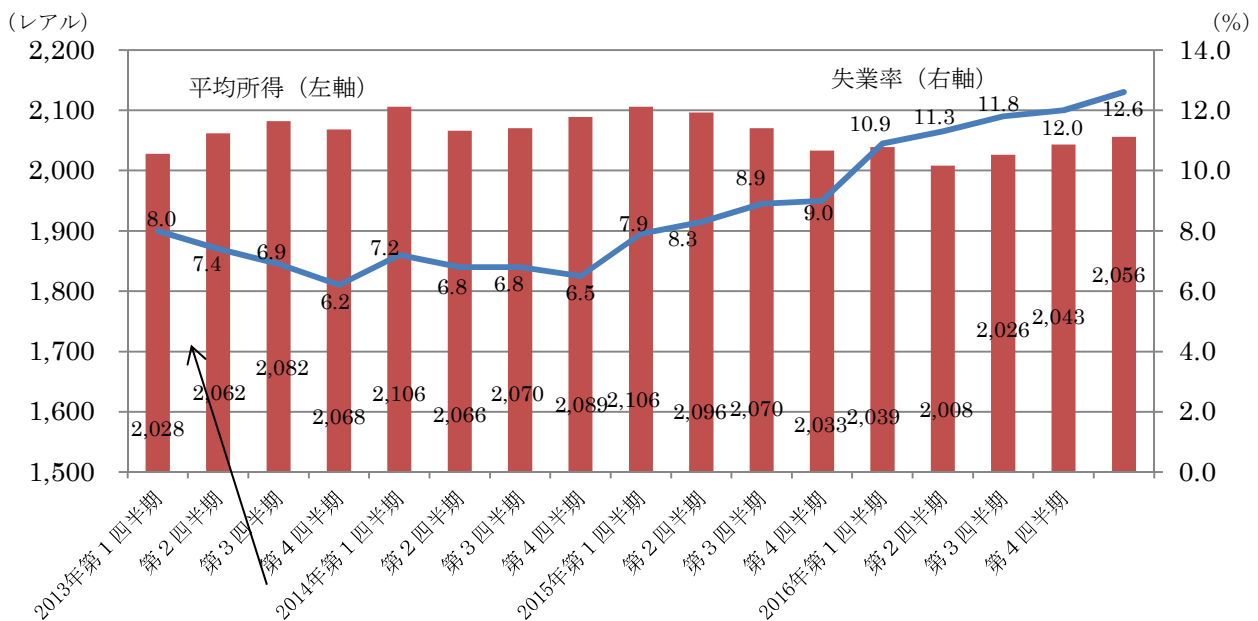




(出所) ブラジル中央銀行

7. 労働市場

2016年11月～2017年1月の全国の平均失業率は12.6%となり、平均所得は2,056リアルとなった。

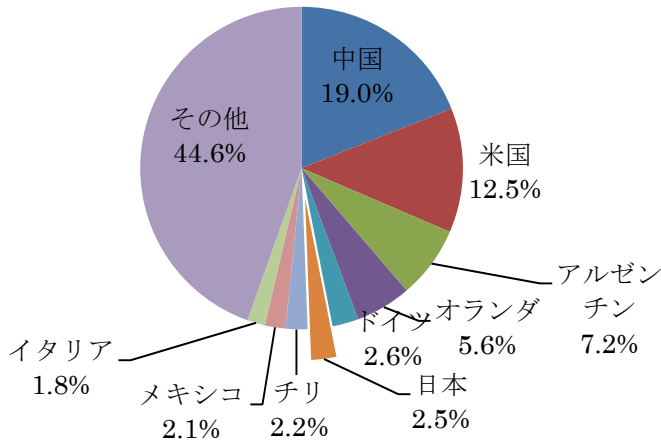


(出典) ブラジル地理統計院

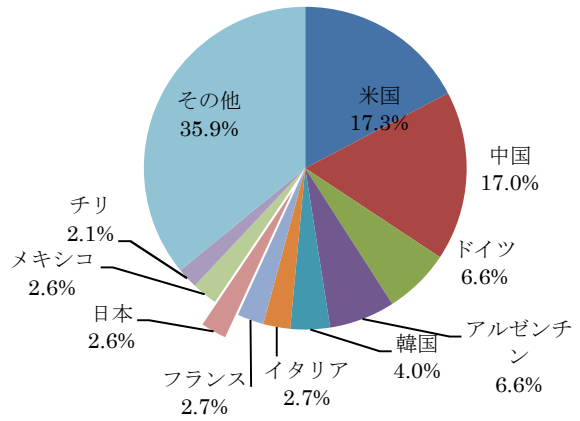
Ⅲ. 日伯貿易

- ・ ブラジルの貿易は輸出・輸入とも中国、米国、アルゼンチンが上位を占め、日本の占めるウエイトはこれらの国と比べると小さい。
- ・ 対日輸出は、鉄鉱石、鶏肉、トウモロコシ、コーヒー等の一次産品が中心。対日輸入は乗用車輸送用機器部品等の製品が中心。

ブラジルの輸出相手国 (2016年)
(総額1,852.35億米ドル)

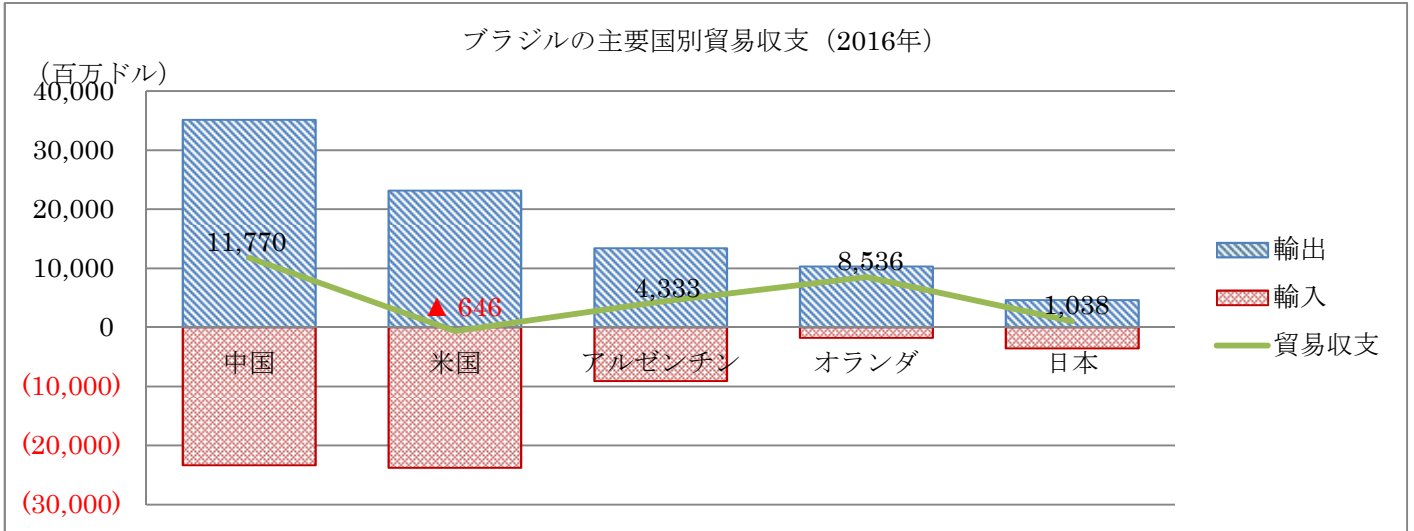


ブラジルの輸入相手国 (2016年)
(総額1,375.52億米ドル)



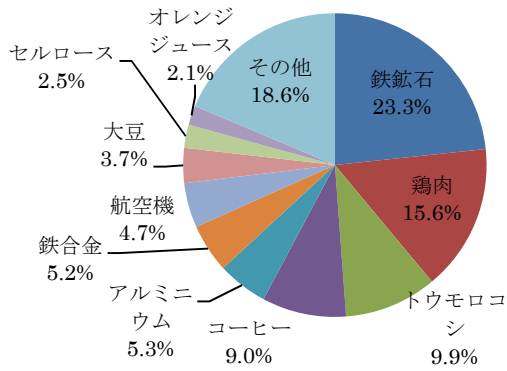
出典: 伯産業貿易省

ブラジルの主要国別貿易収支 (2016年)

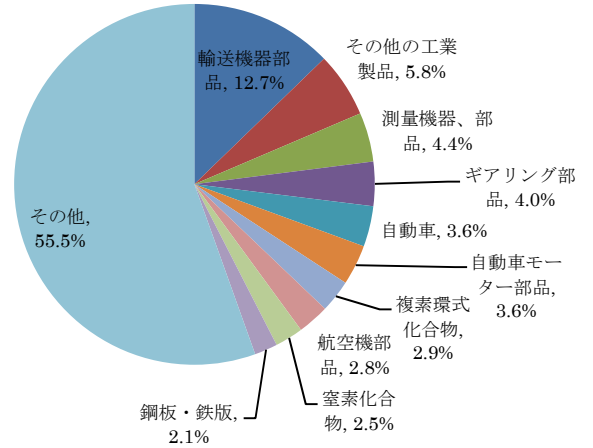


出典: 伯産業貿易省

ブラジルの対日輸出
(2016年：総額46.04億ドル)



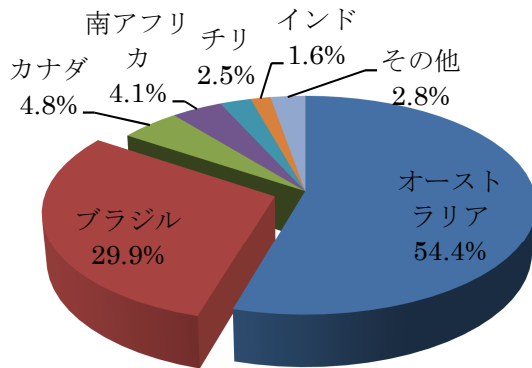
ブラジルの対日輸入
(2016年：総額35.66億ドル)



出典：伯産業貿易省

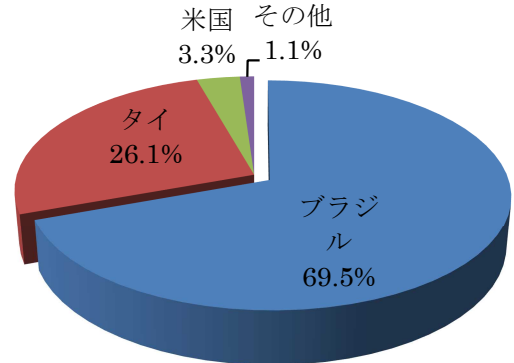
日本の全輸入額に占めるブラジルのシェア(対ブラジル主要輸入品)

鉄鉱石の国別輸入割合
(2016年：総額7,987億円)



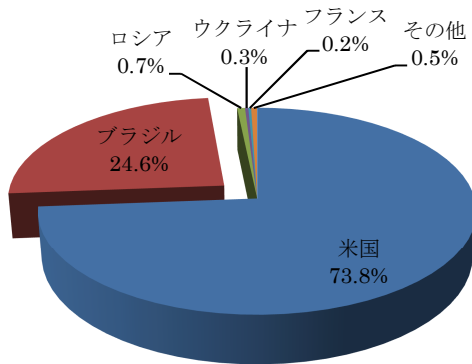
(出典)財務省

鶏肉の国別輸入割合
(2016年：総額1,213億円)



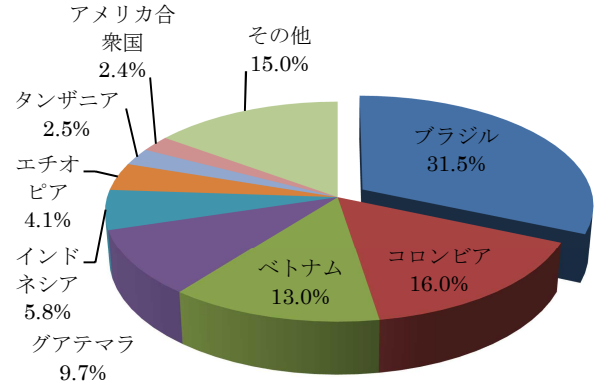
(出典)財務省

トウモロコシの国別輸入割合
(2016年：総額3,333億円)



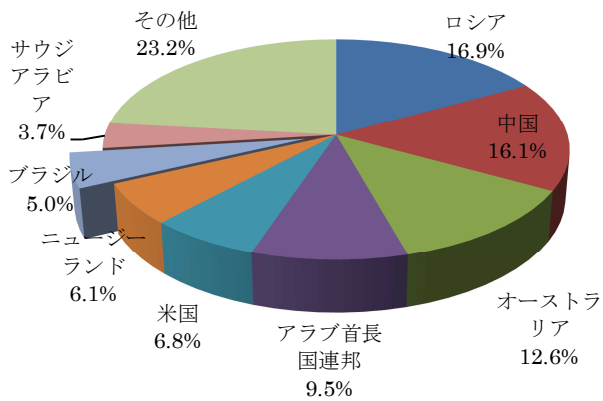
(出典)財務省

コーヒーの国別輸入割合
(2016年：総額1,708億円)



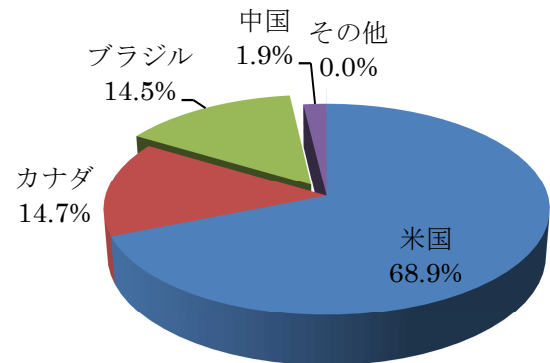
(出典)財務省

アルミニウム及び同合金の国別輸入割合
(2016年：総額5,660億円)



(出典)財務省

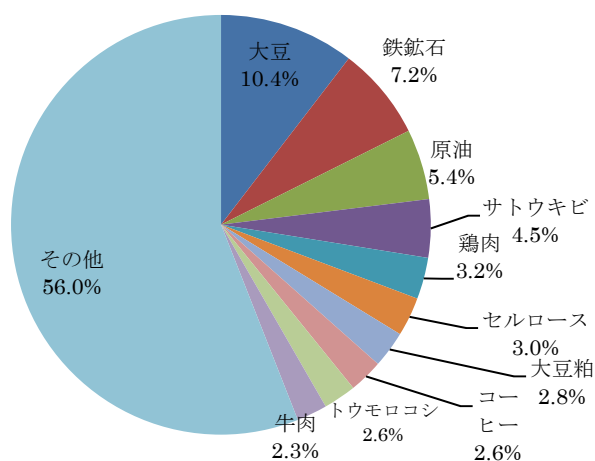
大豆の国別輸入割合
(2016年：総額1,660億円)



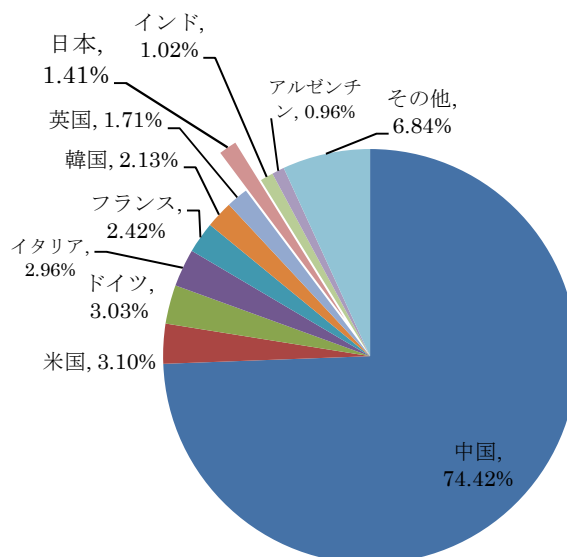
(出典)財務省

ブラジル主要輸出品割合・相手国別内訳 (出典: 伯産業貿易省)

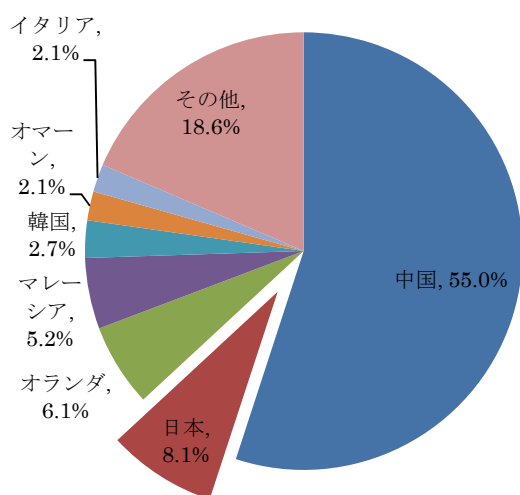
主要輸出品
(2016年：総輸出額1,852.35億ドル)



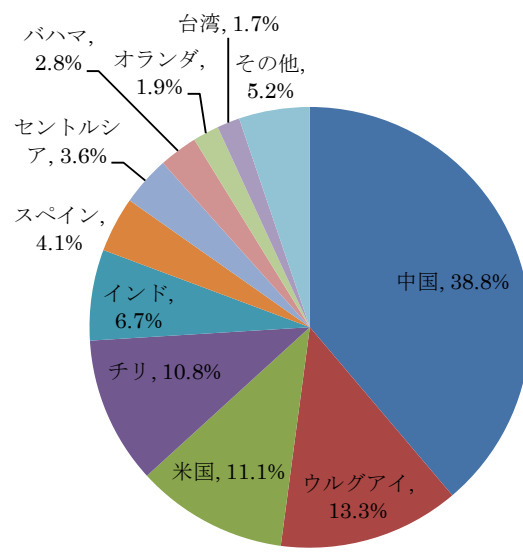
大豆 (2016年193.3億ドル)



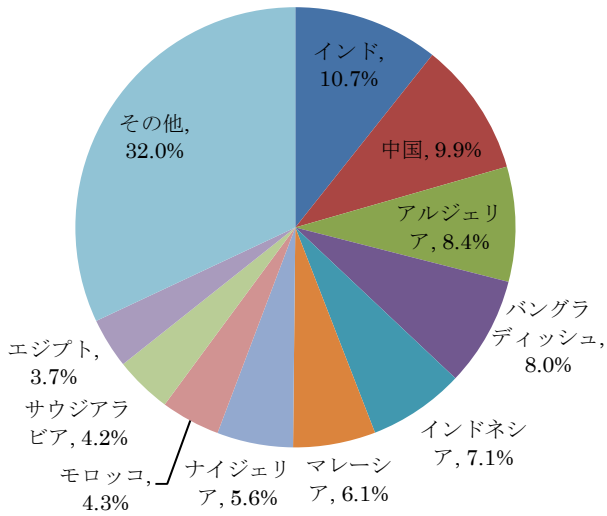
鉄鉱石 (2016年132.9億ドル)



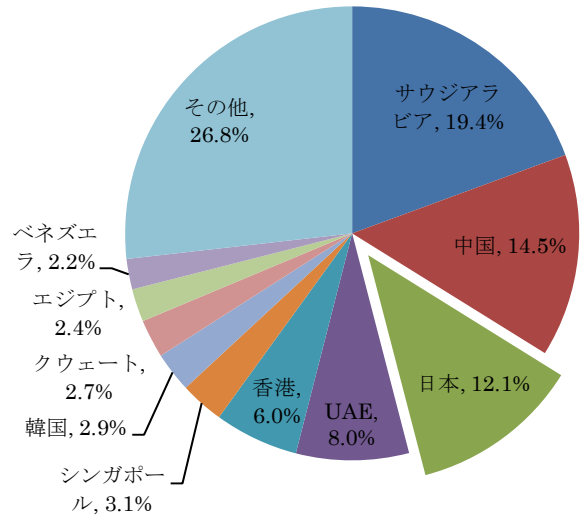
原油 (2016年100.7億ドル)



サトウキビ (2016年 82.8億ドル)

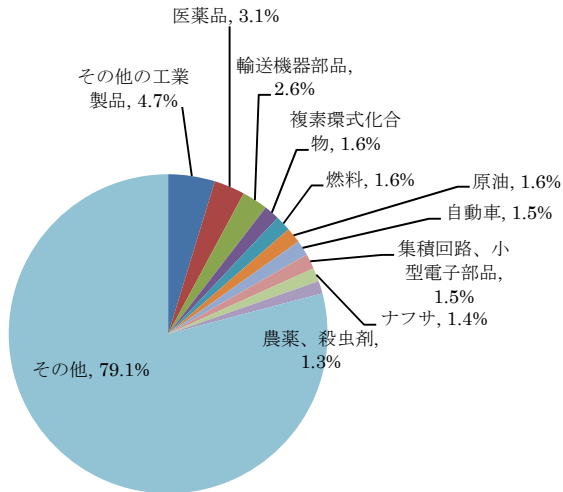


鶏肉 (2016年 59.5億ドル)

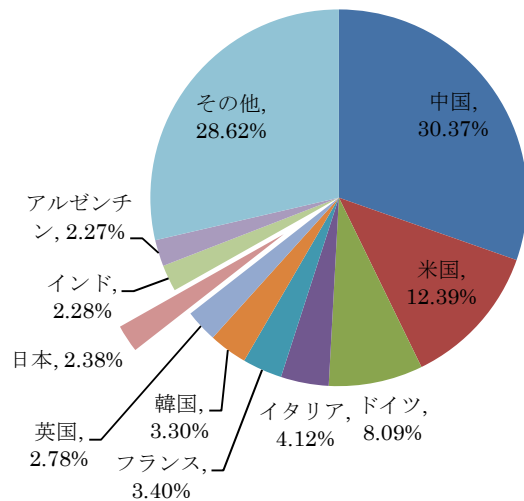


ブラジル主要輸入品の割合・相手国別内訳 (出典: 伯産業貿易省)

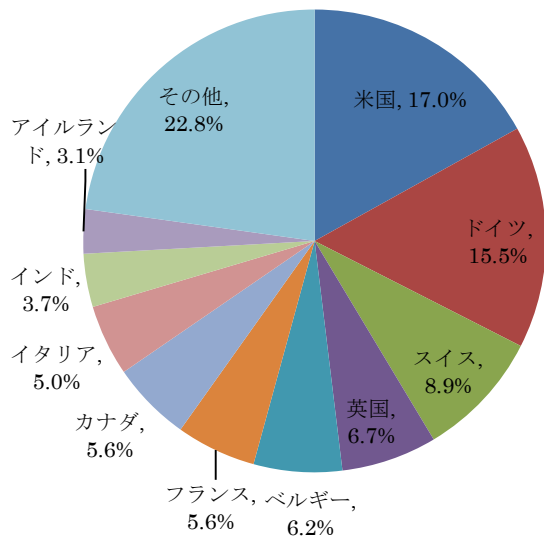
主要輸入品
(2016年: 総輸出額1,375.52億ドル)



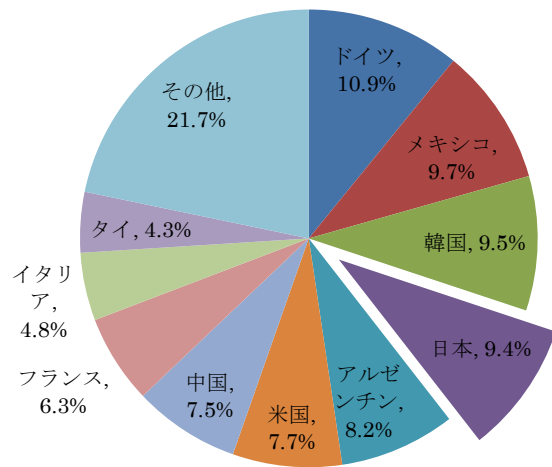
その他の工業製品
(2016年87.24億ドル)



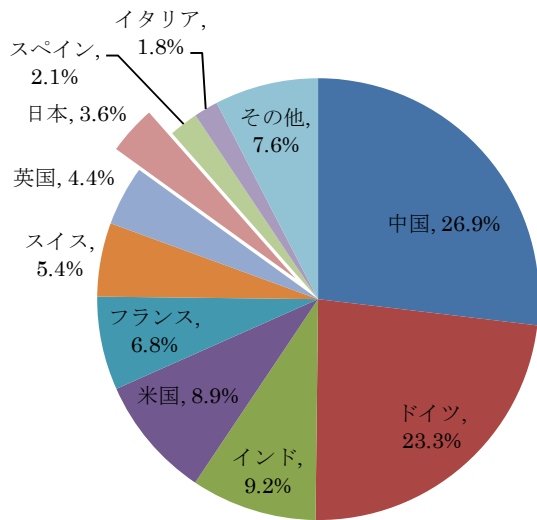
医薬品 (2016年57.94億ドル)



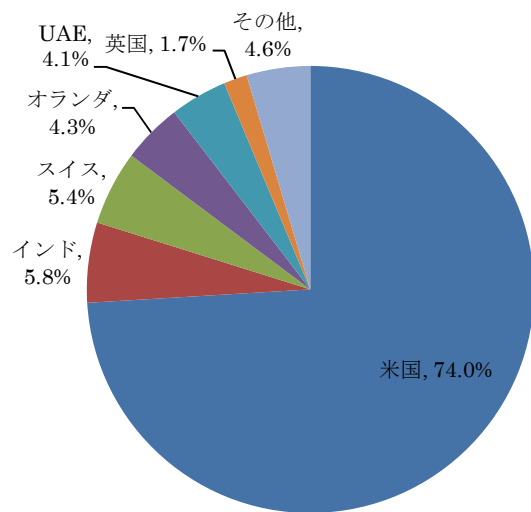
輸送機器部品 (2016年48.52億ドル)



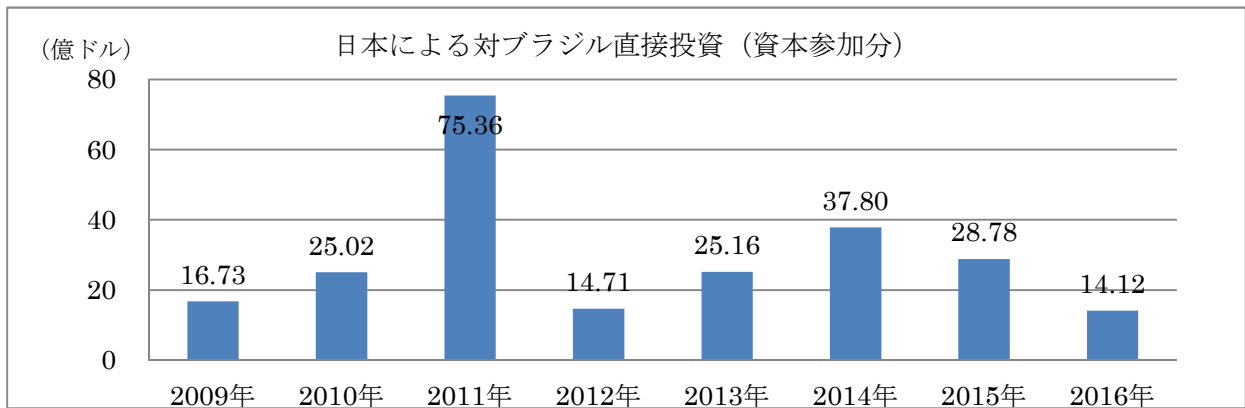
複素環式化合物 (2016年29.40億ドル)



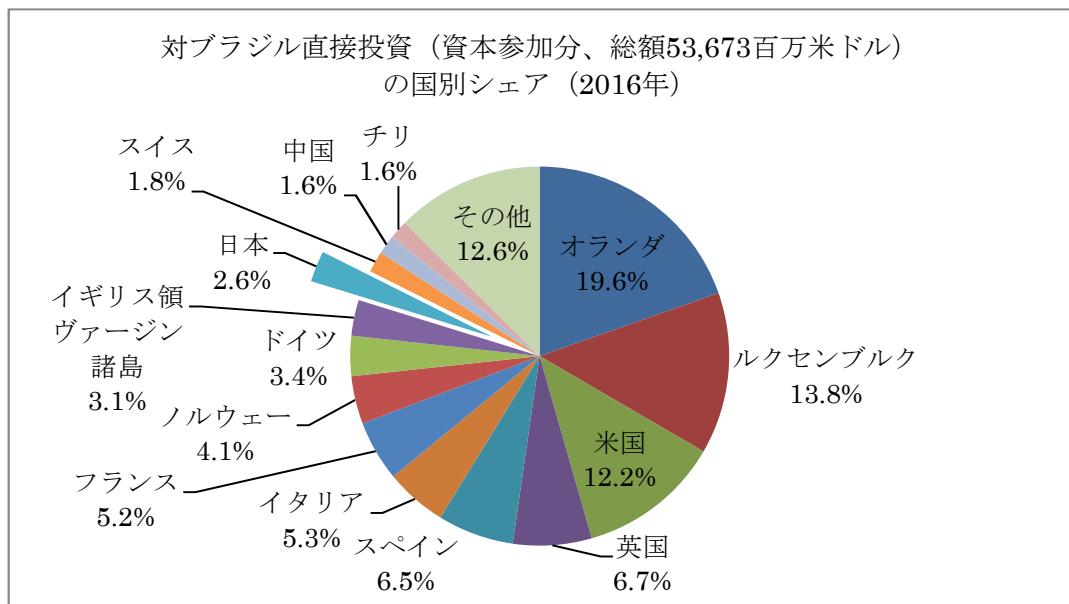
燃料、原油 (2016年29.12億ドル)



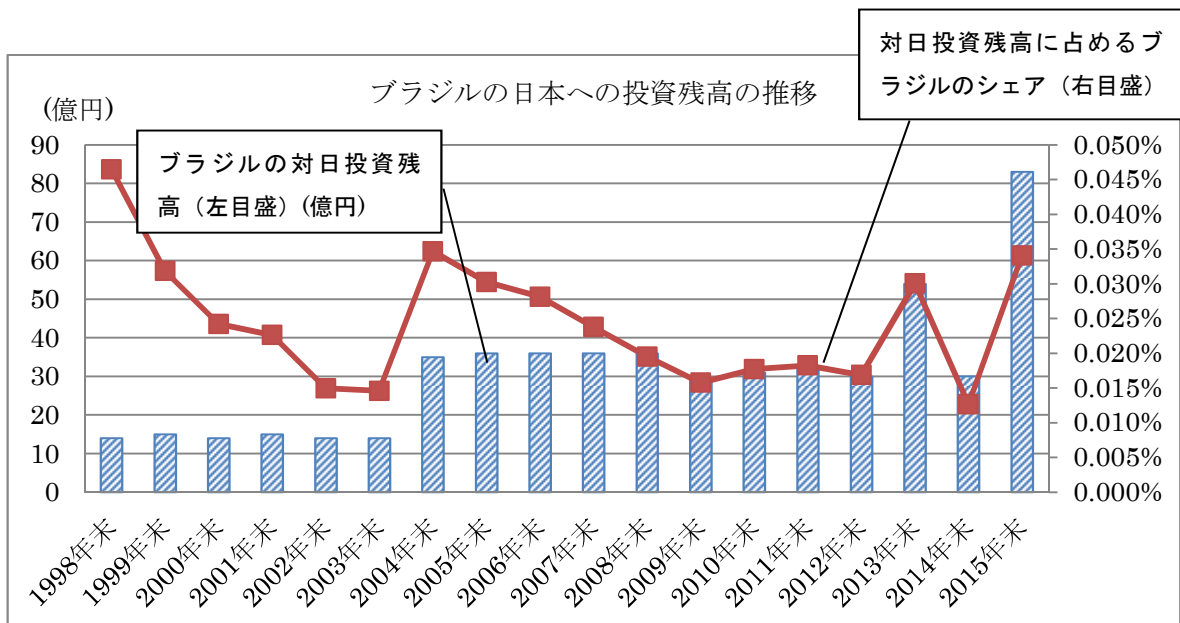
IV. 日伯投資



出典：ブラジル中央銀行



出典：ブラジル中央銀行



(出典)日本銀行