

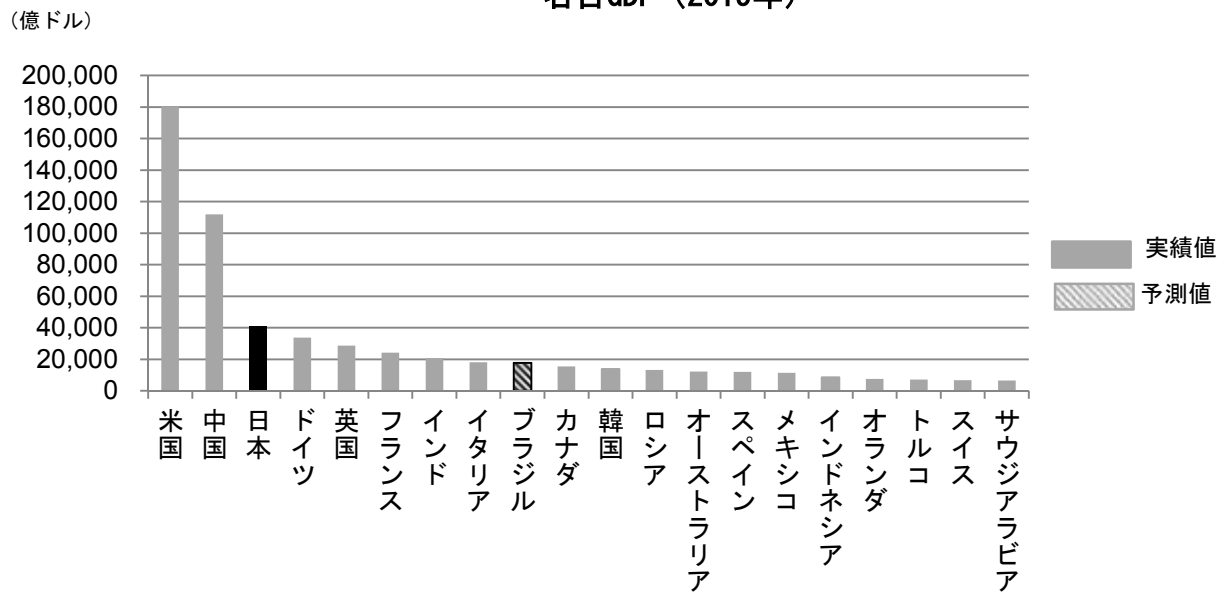
ブラジル経済・二国間経済関係概観

2017年1月

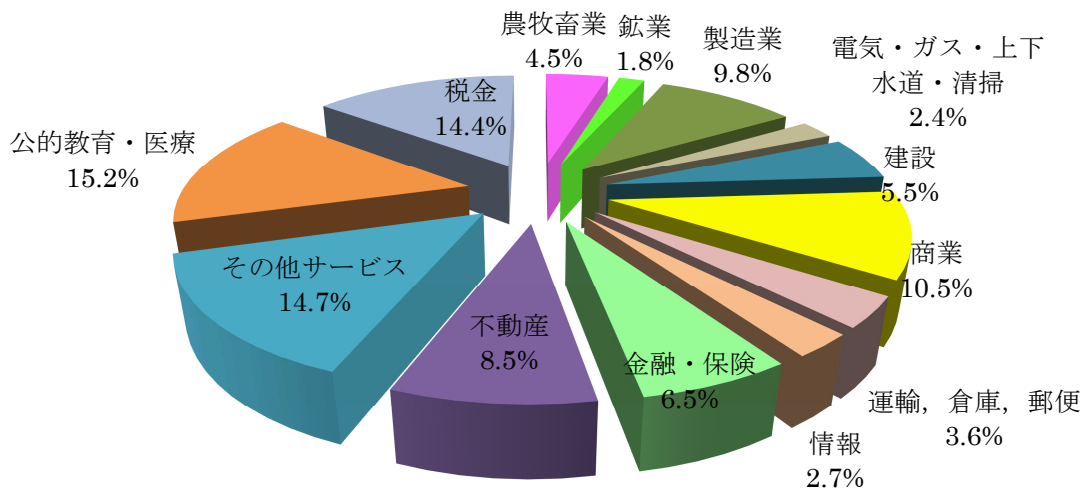
I. 経済構造

- ・ 世界第9位の経済規模(日本の約4割)。一人当たりGDPでは日本の約27%。
- ・ 世界有数の農業・資源国であるが、産業別国内総生産額では第三次産業が高ウエイト。

名目GDP (2015年)



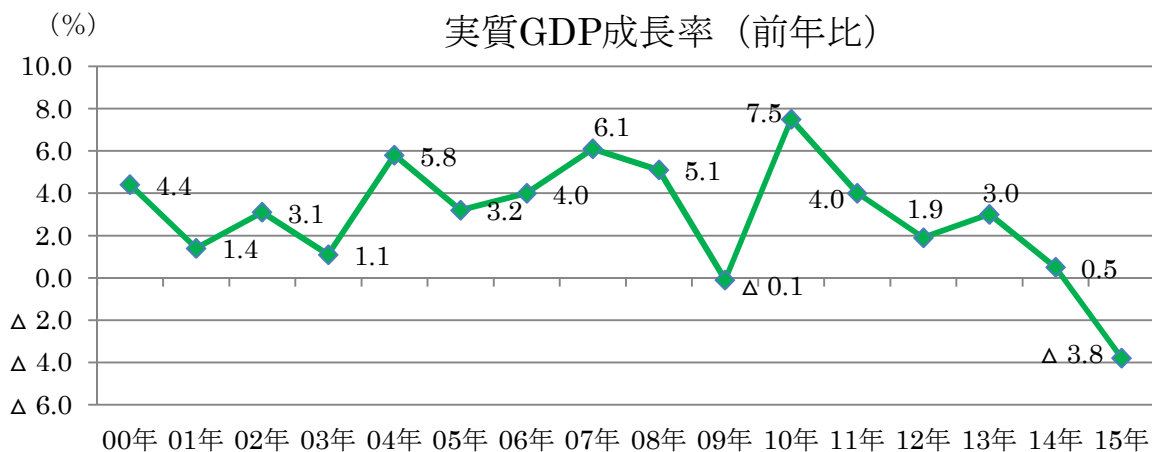
セクター別GDP (名目) 構成比 (2015年)



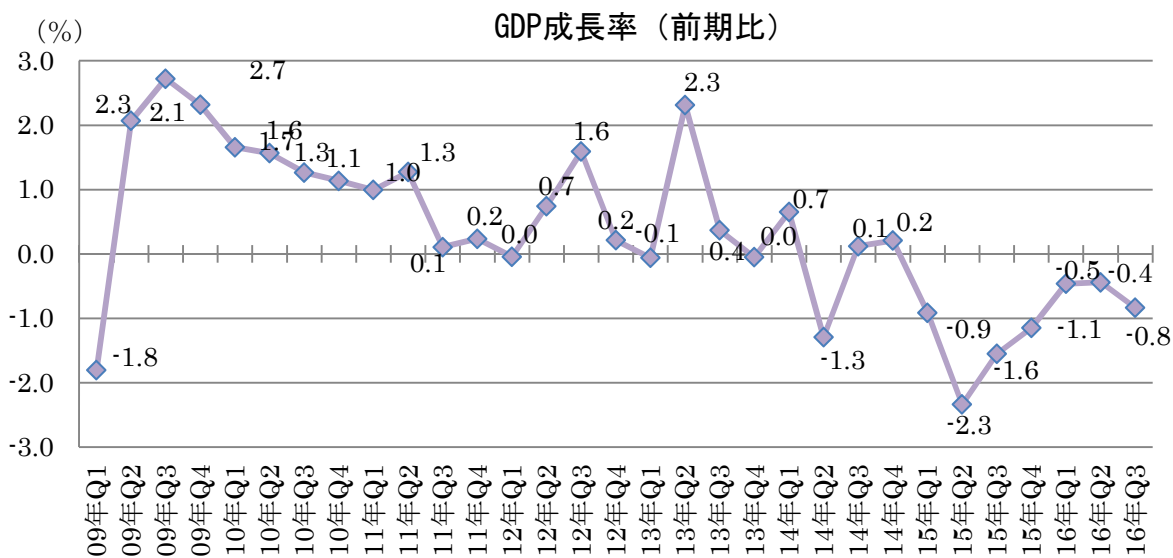
II. 経済の現状

1. GDP 成長率

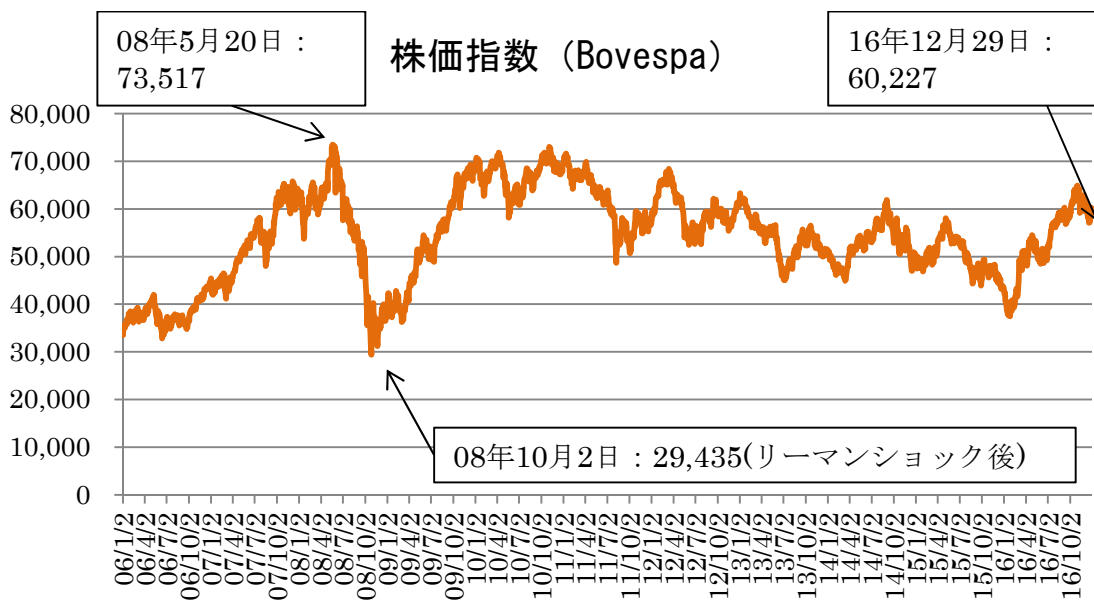
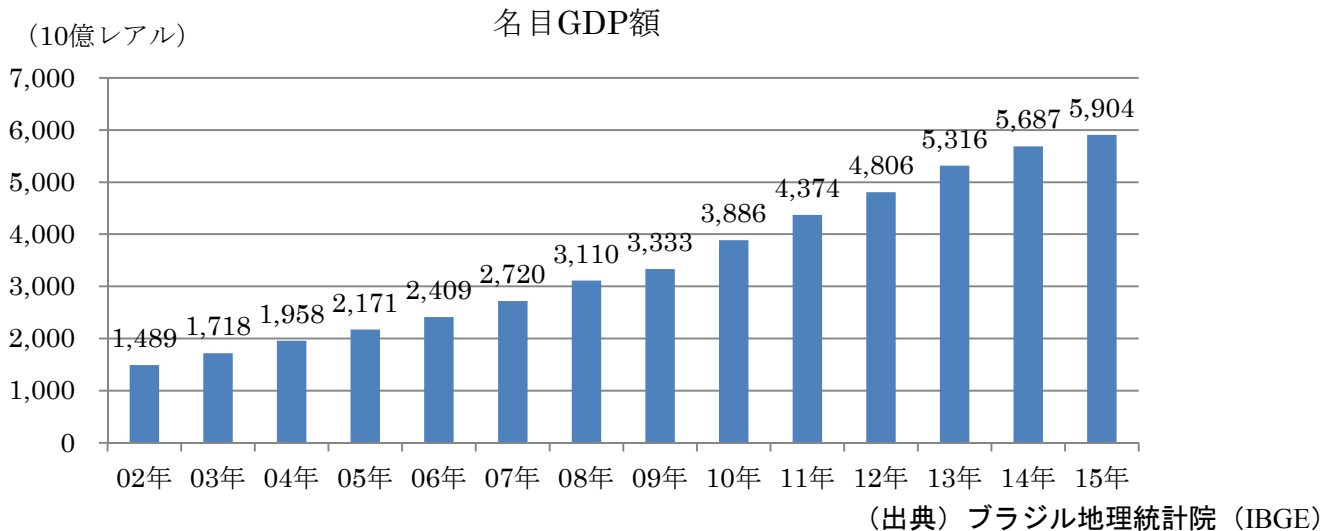
2016年第3四半期のGDP成長率が公表され、前期比0.8%減となった。



(出典) ブラジル地理統計院 (IBGE)



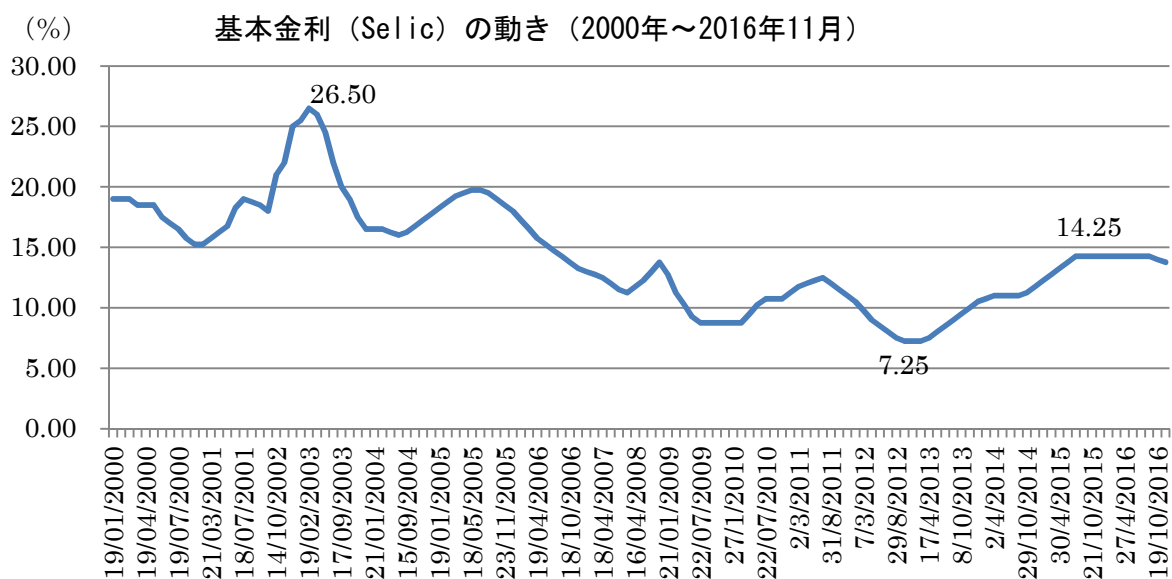
(出典) ブラジル地理統計院 (IBGE)



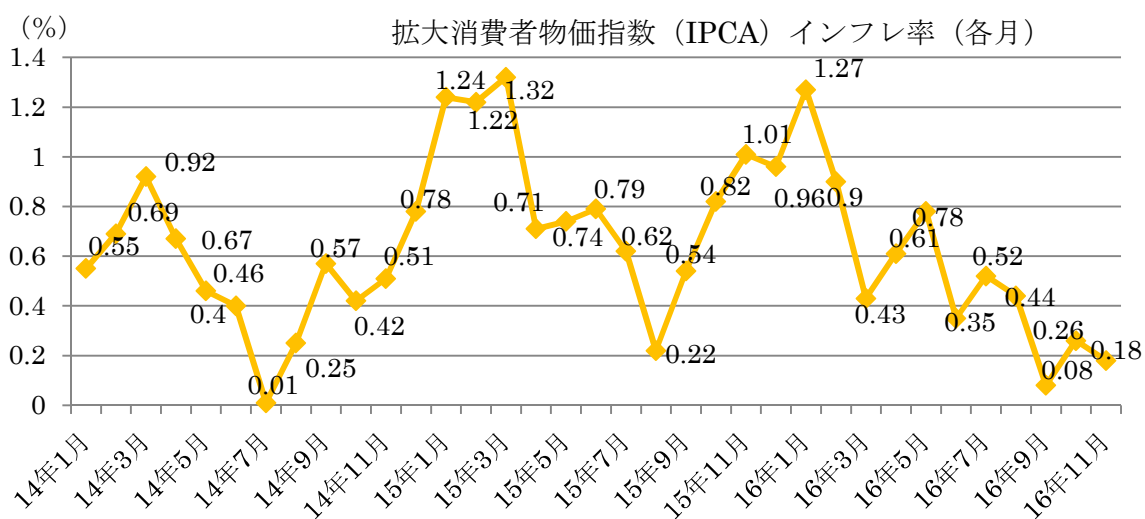
(出典)B&M Bovespa

2. 金利、インフレ動向

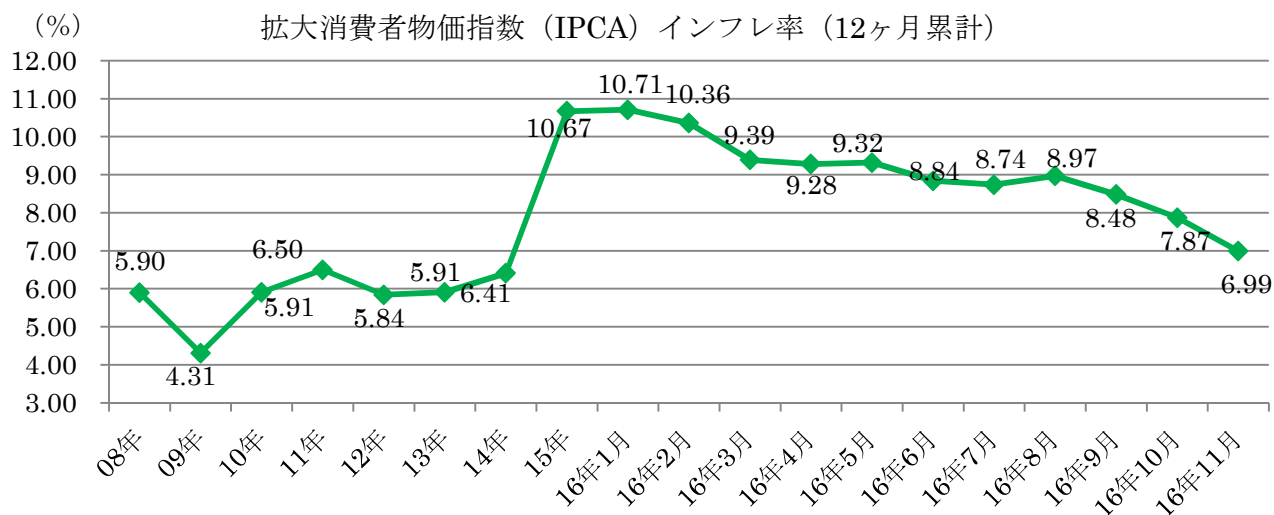
昨年11月30日、ブラジル中央銀行の金融政策委員会は、基本金利（Selic）を13.75%に引き下げる（注:0.25%の引き下げ）旨を全会一致で決定した。



(出所) ブラジル中央銀行



(出典) ブラジル地理統計院



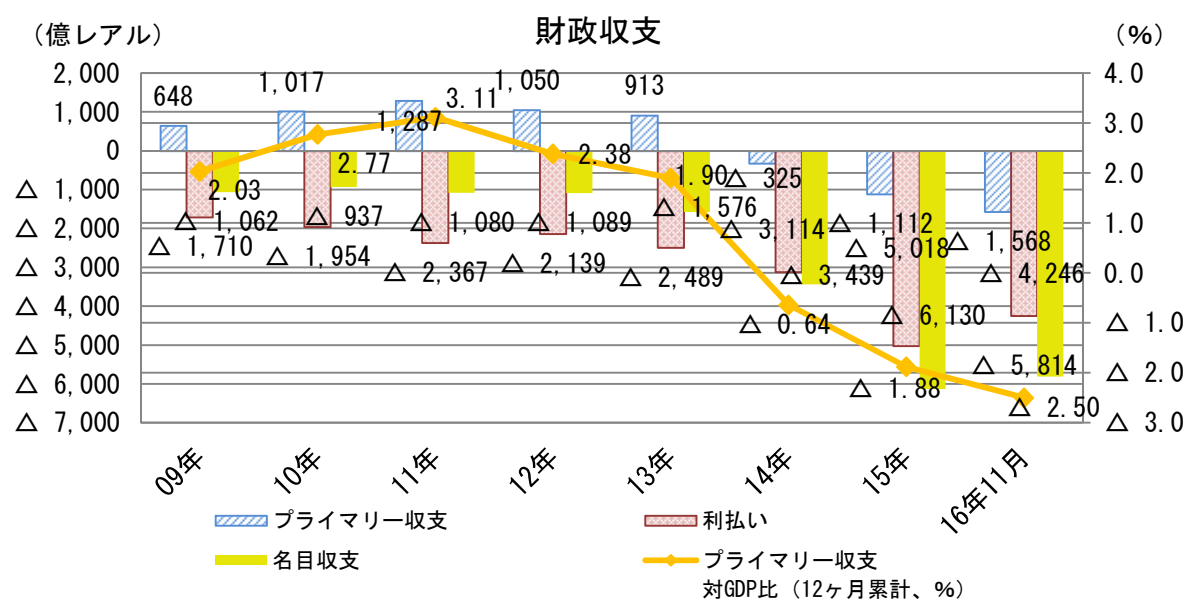
(出典) ブラジル地理統計院

3. 財政収支

昨年 12 月 13 日、連邦議会上院は、歳出に上限を設定する憲法改正案について 2 回目の投票を行い、賛成 53 票、反対 16 票の多数で可決し、同 15 日に公布された。

	プライマリーバランス (億レアル)	利払い (億レアル)	名目収支 (億レアル)	プライマリーバランス対 GDP 比
16年11月	△1,568	4,246	△5,814	△2.50%

※12ヶ月累計



(出所) ブラジル中央銀行

年度別税収

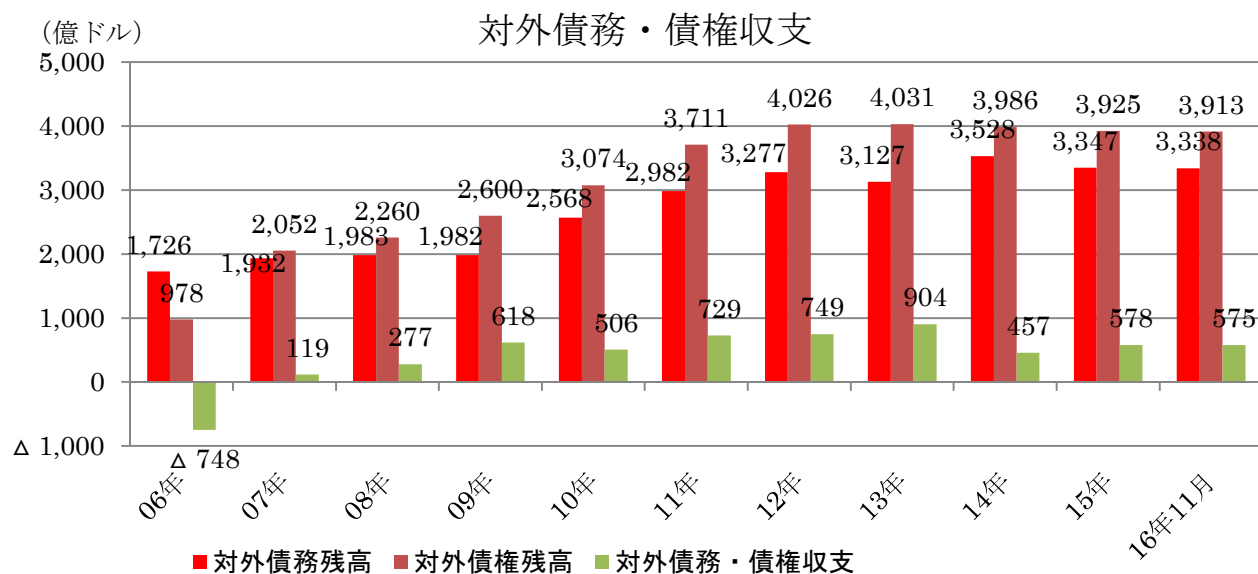
(億リアル)

	2011年	2012年	2013年	2014年	2015年
税収	14,603	15,716	17,371	18,439	19,282
連邦政府	10,221	10,853	11,972	12,610	13,162
州政府	3,574	3,952	4,389	4,683	4,891
市政府	808	911	1,010	1,146	1,229
対GDP比	33.4%	32.7%	32.7%	32.4%	32.7%

(出典) 連邦歳入庁

4. 対外債務

過去に大幅な対外債務に苦しんだブラジルであるが、07年に対外債権（外貨準備高、対外融資等）が対外債務を上回り、純債権国となっている。



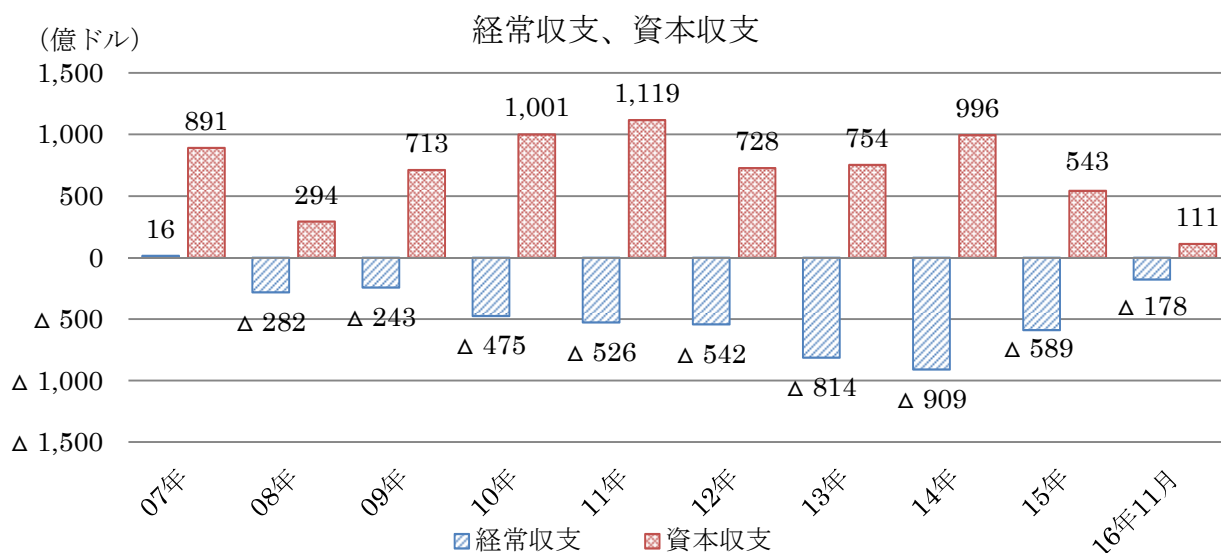
5. 国際収支

2015年の経常収支、貿易収支、対内直接投資は各々、△589億ドル、177億ドル、751億ドルであった。

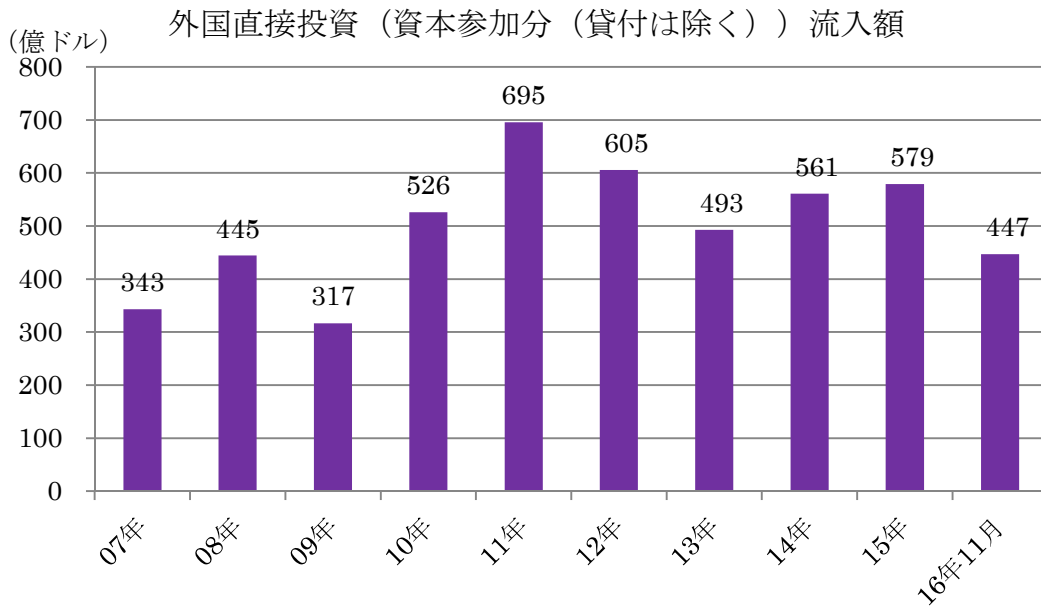
(億ドル)

	10年	11年	12年	13年	14年	15年	16年11月
経常収支	△ 475	△ 526	△ 542	△ 814	△ 909	△ 589	△ 178
貿易収支	203	298	194	26	△ 39	177	408
サービス・所得収支	△ 706	△ 852	△ 765	△ 873	△ 889	△ 793	△ 613
経常移転収支	28	28	28	34	19	27	27
資本収支	1001	1119	728	754	996	543	111
投資収支	990	1103	746	742	990	547	113
直接投資	370	760	681	675	660	886	715
対外直接投資	△ 115	93	28	35	35	135	79
対内直接投資	485	667	653	640	625	751	637
証券投資	645	251	83	258	300	220	△ 180
デリバティブ	△ 1	0	0.3	1.1	△ 15.7	34.5	△ 10.8
その他投資	△ 23	92	△ 18	△ 193	45	239	189
その他資本収支	11	16	△ 19	12	6	4	2
誤差・脱漏	△ 35	△ 6	4	1	22	37	63

(出典) ブラジル中央銀行



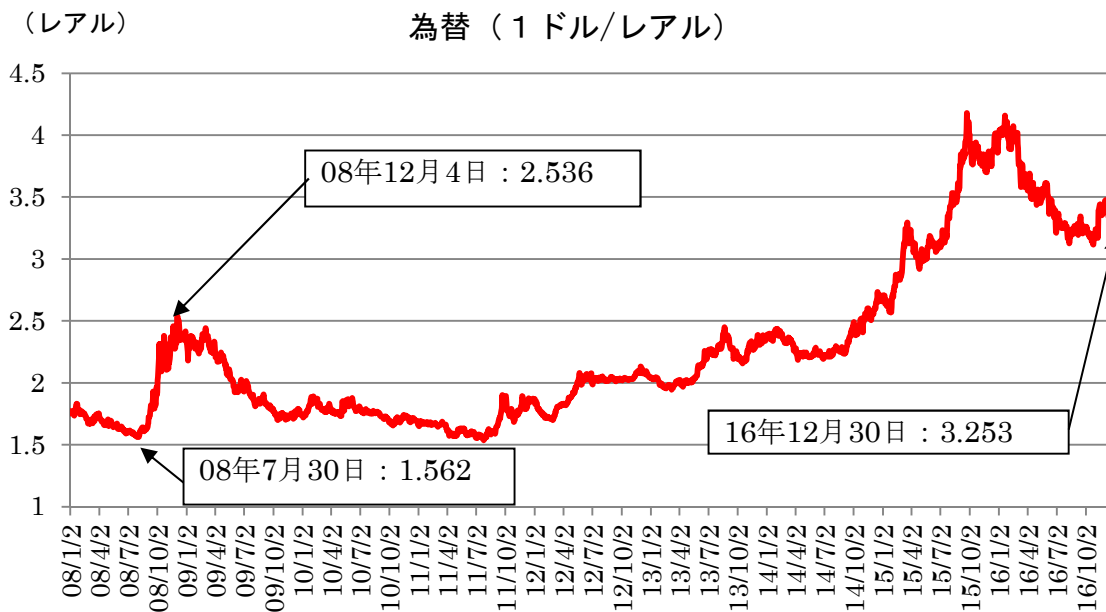
(出典) ブラジル中央銀行

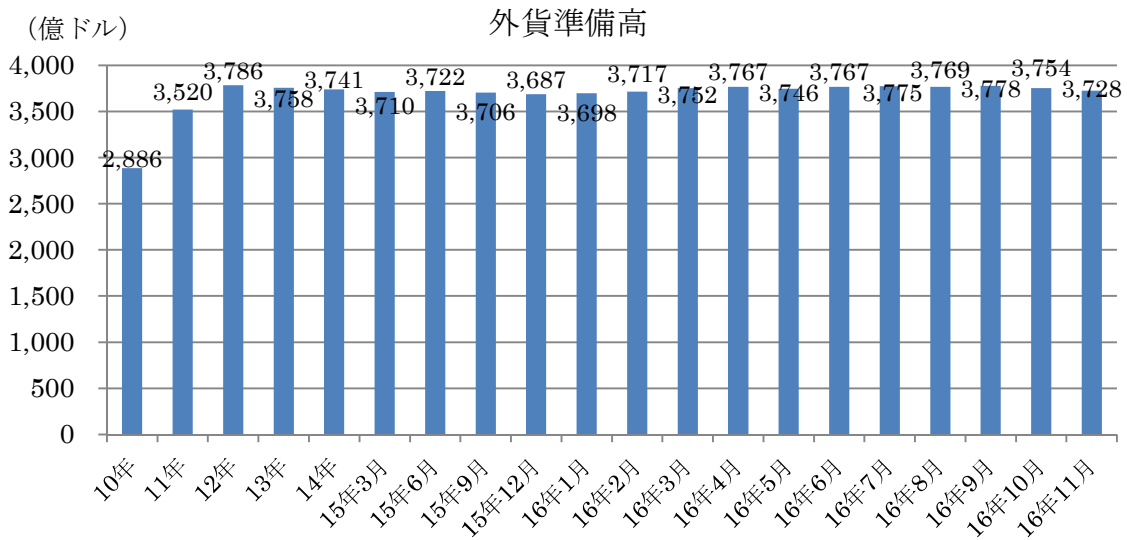


(出所) ブラジル中央銀行

6. 為替・外貨準備高

昨年12月の為替レートは増価傾向となり、終値は1ドル=3.25 レアル/ドルとなった。

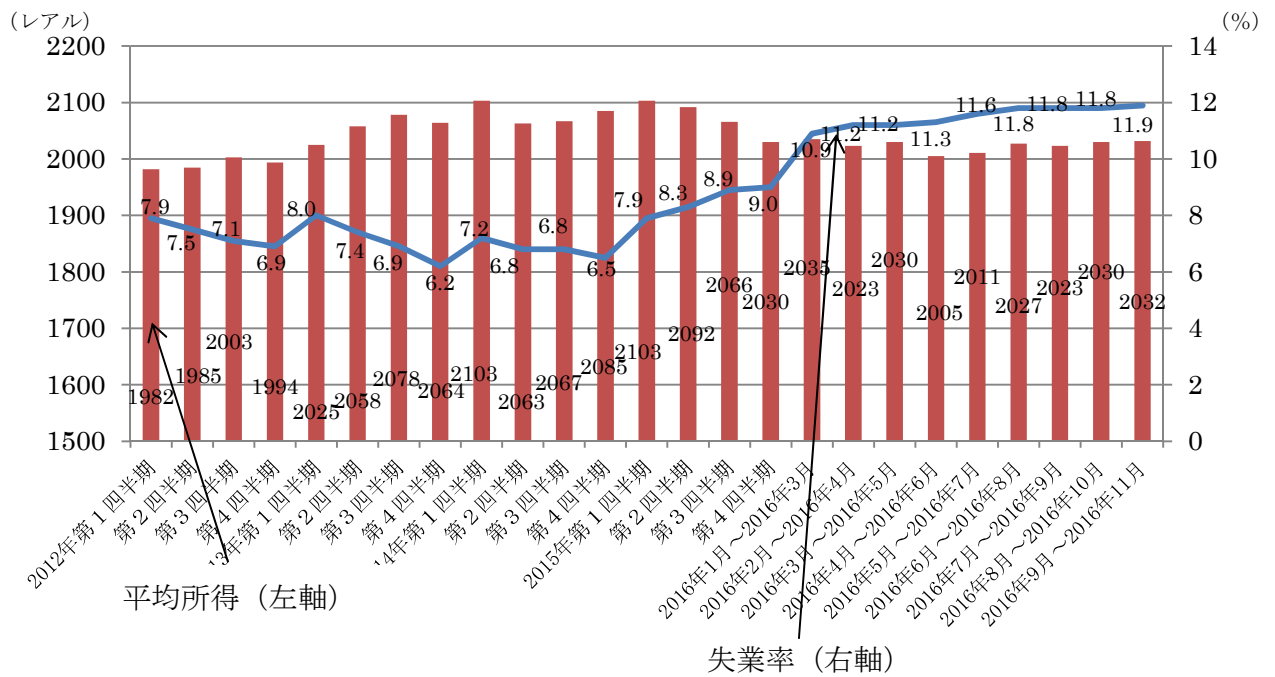




(出所) ブラジル中央銀行

7. 労働市場

9～11月の全国の平均失業率は11.9%となり、平均所得は2032リアルとなった。

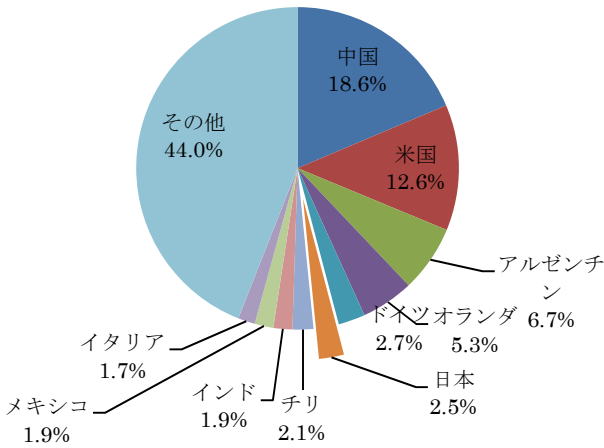


(出典) ブラジル地理統計院

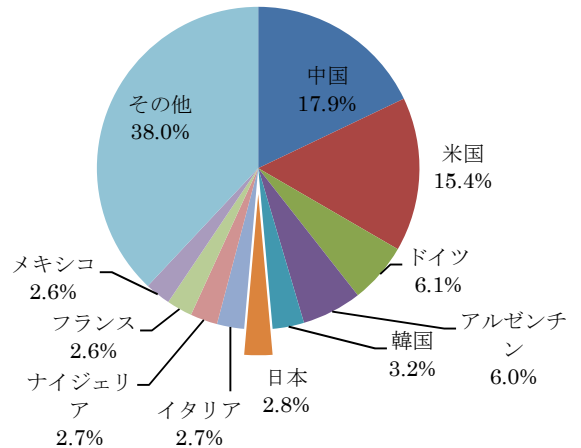
Ⅲ. 日伯貿易

- ・ ブラジルの貿易は輸出・輸入とも中国、米国、アルゼンチンが上位を占め、日本の占めるウエイトはこれらの国と比べると小さい。
- ・ 対日輸出は、鉄鉱石、鶏肉、トウモロコシ、コーヒー等の一次産品が中心。対日輸入は乗用車輸送用機器部品等の製品が中心。

ブラジルの輸出相手国（2015年）
（総額1911.34億米ドル）




ブラジルの輸入相手国（2015年）
（総額1714.49億米ドル）



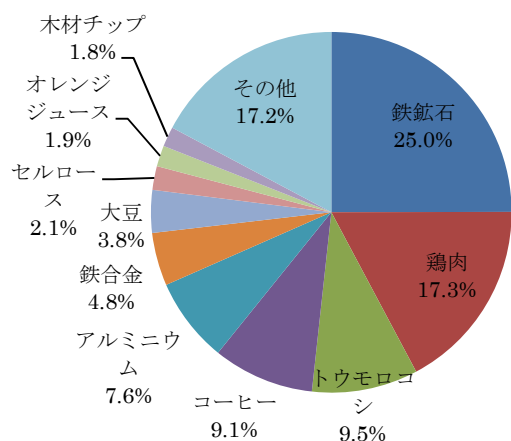
出典：ブラジル開発商工省

ブラジルの主要国別貿易収支（2015年）（単位：億ドル）



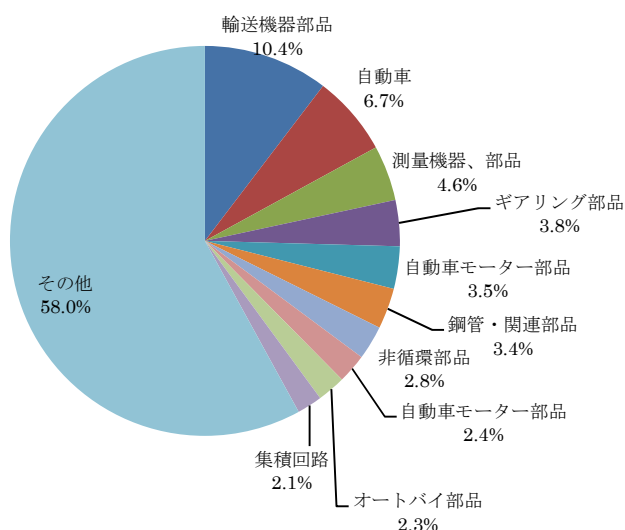
出典：ブラジル開発商工省

ブラジルの対日輸出
(2015年：総額48.4億ドル)



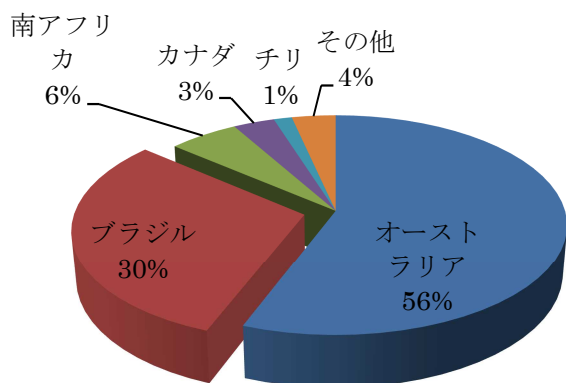
出典：ブラジル開発商工省

ブラジルの対日輸入
(2015年：総額48.8億ドル)



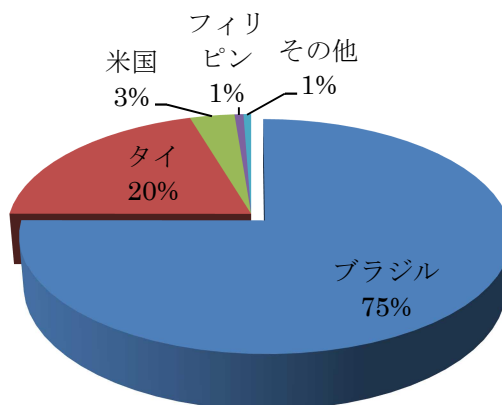
日本の全輸入額に占めるブラジルのシェア(対ブラジル主要輸入品)

鉄鉱石の国別輸入割合
(2015年：総額11,209億円)



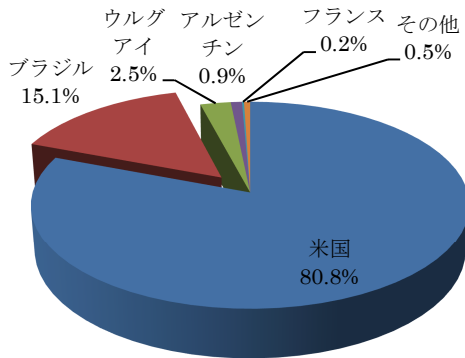
(出典)財務省

鶏肉の国別輸入割合
(2015年：総額1,584億円)



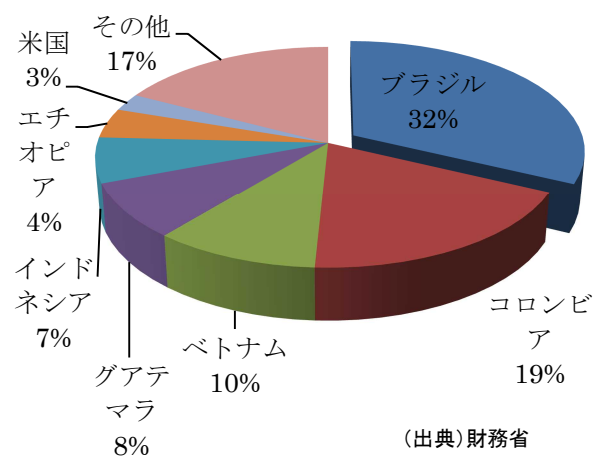
(出典)財務省

トウモロコシの国別輸入割合
(2015年：総額3,915億円)



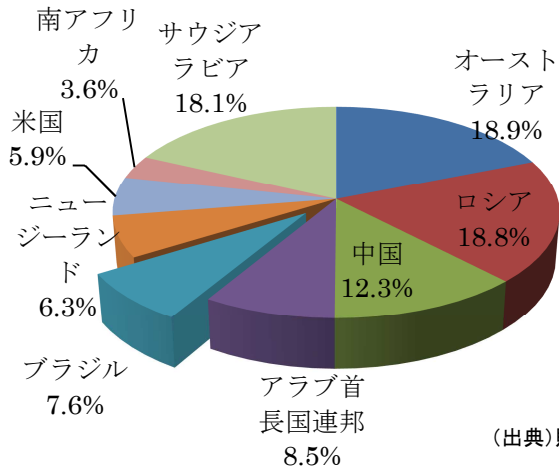
(出典)財務省

コーヒーの国別輸入割合
(2015年：総額2,113億円)



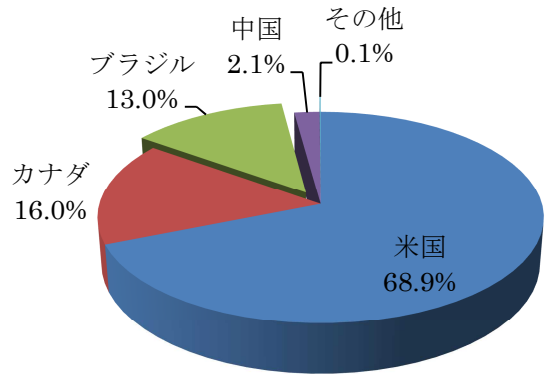
(出典)財務省

アルミニウム及び同合金の国別輸入割合
(2015年：総額7,318億円)



(出典)財務省

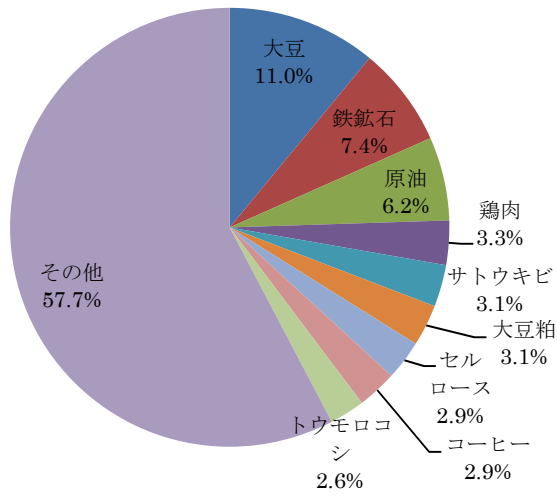
大豆の国別輸入割合
(2015年：総額2,061億円)



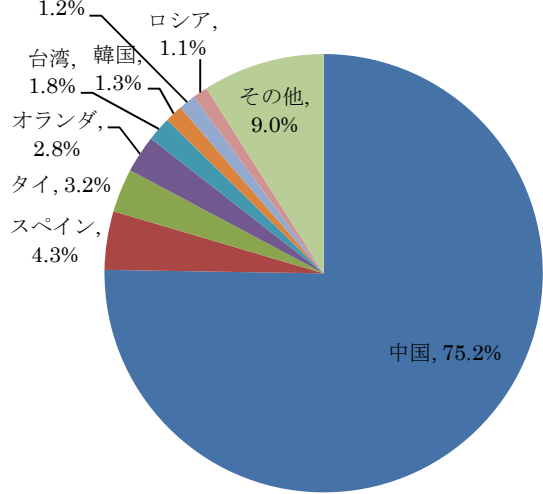
(出典)財務省

ブラジル主要輸出品割合・相手国別内訳 (出典:ブラジル開発商工省)

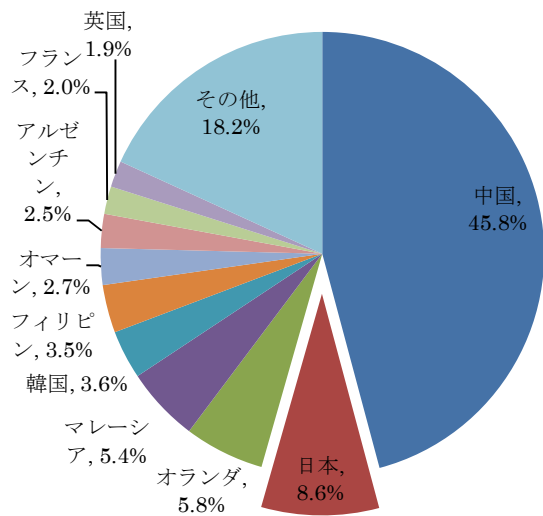
主要輸出品割合
(2015年：総輸出額1911.34億ドル)



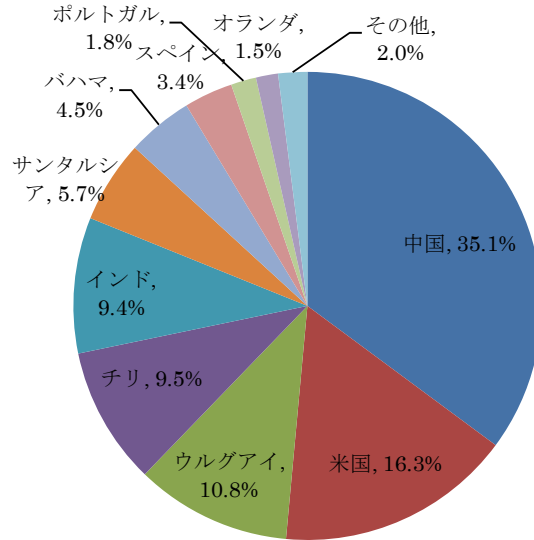
大豆 (2015年：209.84億ドル)



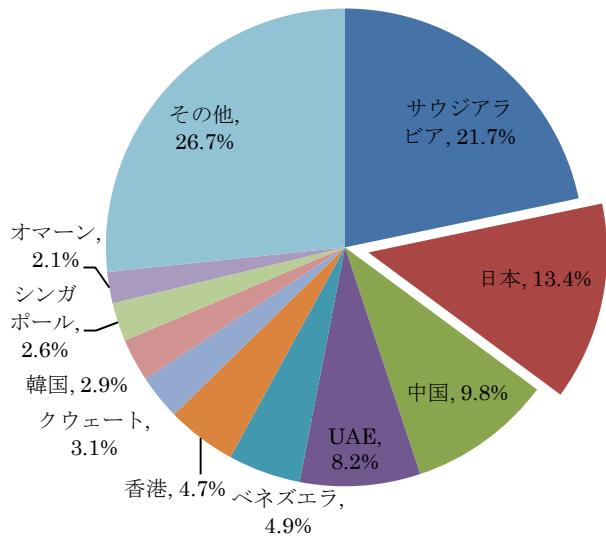
鉄鉱石 (2015年：140.76億ドル)



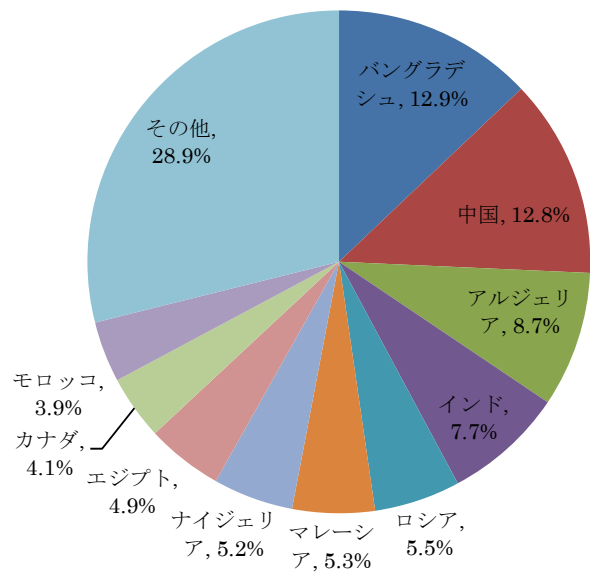
原油 (2015年：117.81億ドル)



鶏肉（2015年：62.31億ドル）

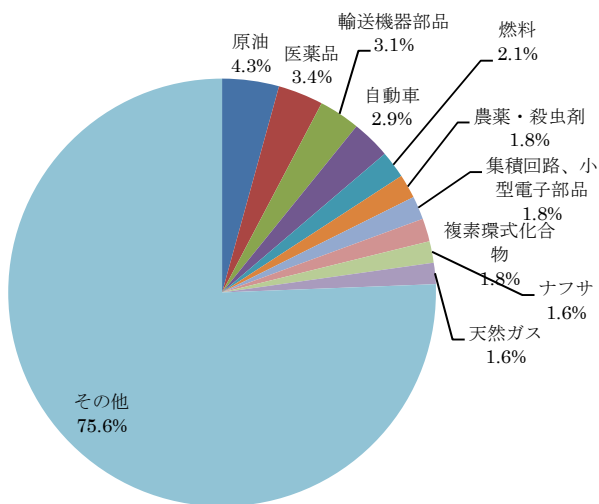


サトウキビ（2015年：59.01億ドル）

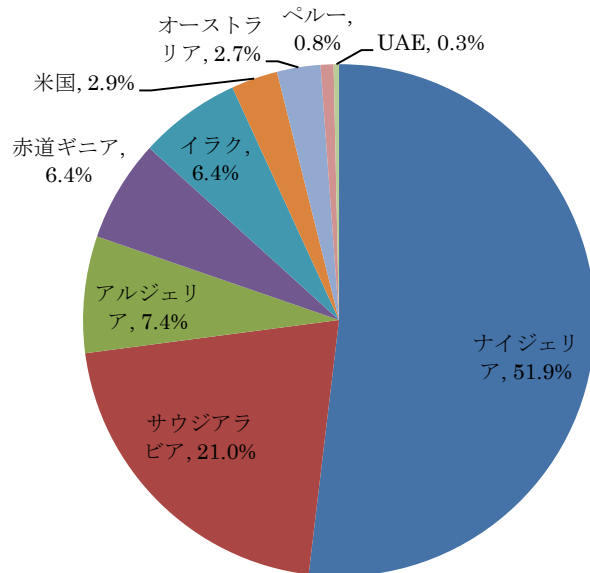


ブラジル主要輸入品の割合・相手国別内訳（出典：ブラジル開発商工省）

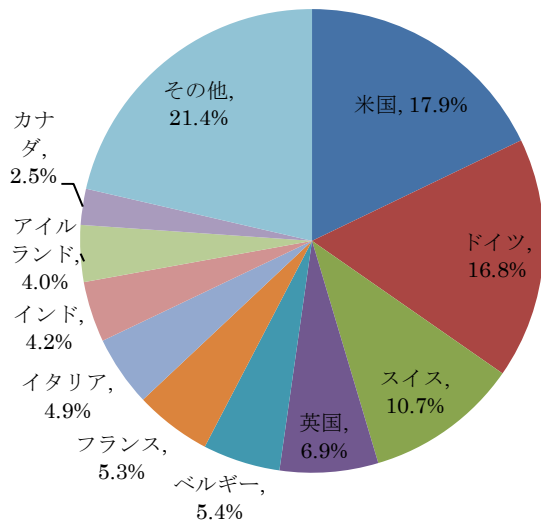
主要輸入品割合
(2015年：総輸出額1714.49億ドル)



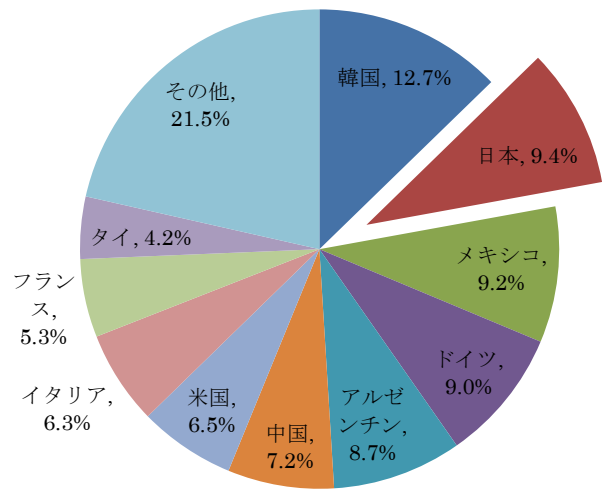
原油（2015年73.80億ドル）



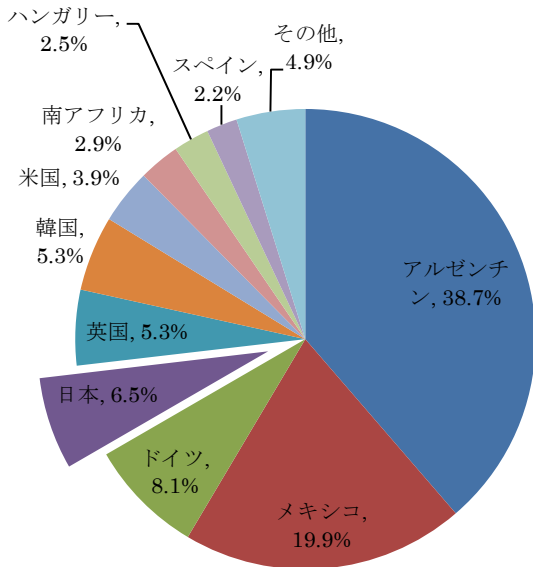
医薬品（2015年：58.35億ドル）



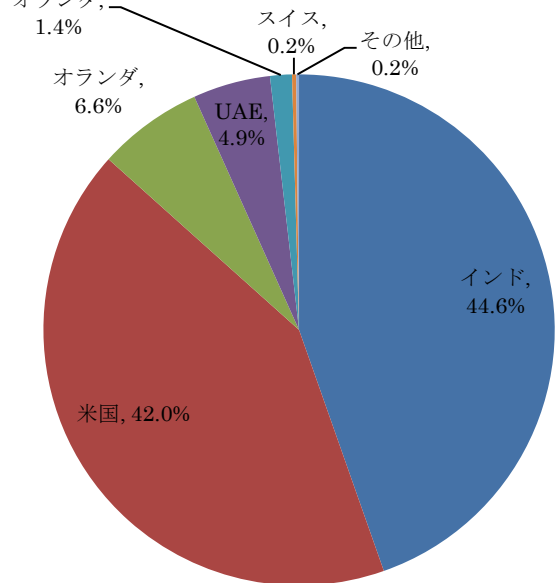
輸送機器部品（2015年：53.61億ドル）



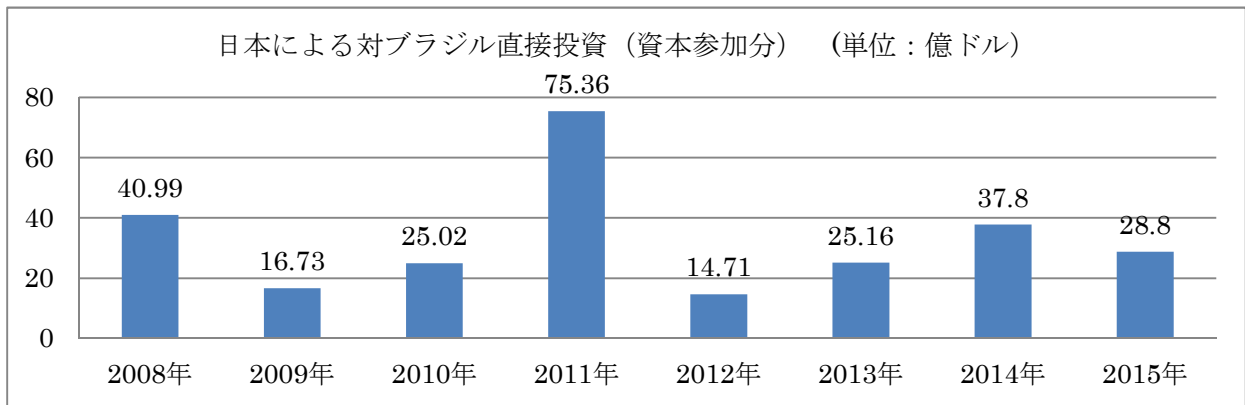
自動車（2015年：50.19億ドル）



燃料（2015年35.57億ドル）

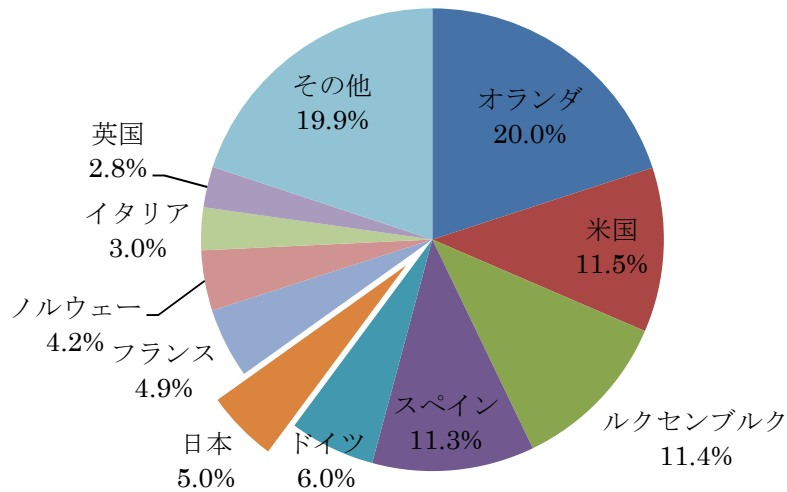


IV. 日伯投資

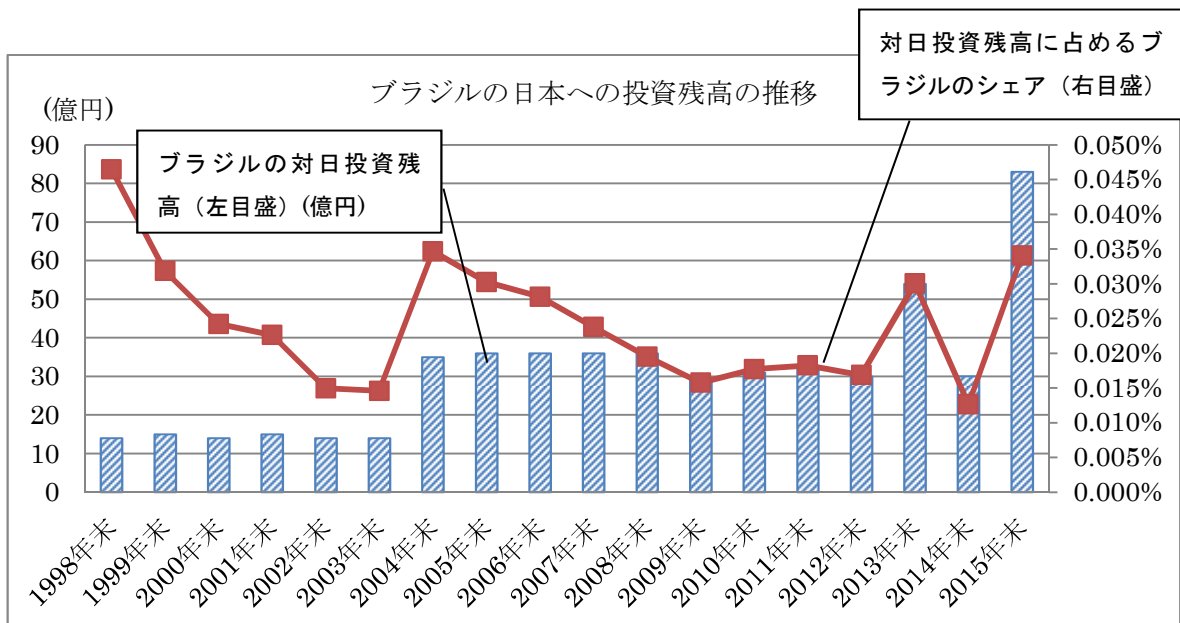


出典：ブラジル中央銀行

対ブラジル直接投資（資本参加分、総額57907百万米ドル）の国別シェア（2015年）



出典：ブラジル中央銀行



(出典) 日本銀行